

CÉDULA DE AVANCE DE CUMPLIMIENTO DE LOS OBJETIVOS Y METAS												
MUNICIPIO DE SOLIDARIDAD, QUINTANA ROO												
PERÍODO QUE SE INFORMA: DEL 01 DE ENERO AL 30 DE SEPTIEMBRE DE 2021												
PROGRAMA PRESUPUESTARIO:	P003- ACTIVIDADES DE LA SECRETARÍA GENERAL											
NIVEL MIR CON RESUMEN NARRATIVO	NOMBRE DEL INDICADOR	SENTIDO DEL INDICADOR	FRECUENCIA DE MEDICIÓN	META ANUAL	ACUMULABLE S/NO	METAS - AVANCE				AVANCE DE LA		JUSTIFICACIONES
						1er TRIM	2do TRIM	3er TRIM	4to TRIM	TRIM	ANUAL	
F- CONTRIBUIR A LA INNOVACIÓN ADMINISTRATIVA Y EN POLÍTICAS PÚBLICAS MEDIANTE UNA ADMINISTRACIÓN PÚBLICA PROFESIONAL Y PRÁCTICAS DE GOBIERNO ABIERTO	TOTAL DE ÓRGANOS CONFORMADOS EN LA ADMINISTRACIÓN PÚBLICA MUNICIPAL INTEGRADO POR LA CIUDADANÍA	ASCENDENTE	BIENAL	81	NO	0.00	0.00	0.00	-	0.00	N/A	ESTE INDICADOR SE REPORTARÁ EN EL 4TO TRIMESTRE, DEBIDO A QUE SU FRECUENCIA DE MEDICIÓN ES BIENAL.
						0.00	0.00	0.00	81.00			
P- EL MUNICIPIO DE SOLIDARIDAD CUENTA CON UNA GESTIÓN Y DESARROLLO EFICIENTE	PORCENTAJE DE CUMPLIMIENTO DE ACTIVIDADES REALIZADAS EN LA SECRETARÍA GENERAL	ASCENDENTE	ANUAL	80	NO	0.00	0.00	0.00	-	0.00	N/A	ESTE INDICADOR SE REPORTARÁ EN EL 4TO TRIMESTRE, DEBIDO A QUE SU FRECUENCIA DE MEDICIÓN ES ANUAL.
						0.00	0.00	0.00	80.00			
C-1 PERMISOS Y CONSTANCIAS A LA CIUDADANÍA DEL MUNICIPIO DE SOLIDARIDAD ENTREGADOS.	PORCENTAJE DE PERMISOS Y CONSTANCIAS ENTREGADAS	ASCENDENTE	SEMESTRAL	80	SI	0.00	86.31	0.00	-	0.00	107.89	ESTE INDICADOR SE REPORTARÁ EN EL 4TO TRIMESTRE DEBIDO A QUE SU FRECUENCIA DE MEDICIÓN ES SEMESTRAL.
						0.00	40.00	0.00	40.00			
A-1.1 RECEPCIÓN DE SOLICITUDES DE PERMISOS Y CONSTANCIAS	PORCENTAJE DE SOLICITUDES DE PERMISOS Y CONSTANCIAS RECEPCIONADAS	ASCENDENTE	TRIMESTRAL	80	SI	70.06	16.25	8.44	-	433.33	118.43	LA META ANUAL PROGRAMADA DE ESTE INDICADOR ES DE 1280 SOLICITUDES, DURANTE ESTE SEGUNDO TRIMESTRE SE RECIBIERON 135 DE LAS 50 SOLICITUDES EN LAS METAS PROGRAMADAS, DEBIDO A LA DEMANDA DEL SERVICIO POR PARTE DE LA CIUDADANÍA
						70.00	3.75	3.13	3.13			
A-1.2 GESTIÓN DE SOLICITUDES Y PERMISOS Y CONSTANCIAS	PORCENTAJE DE SOLICITUDES GESTIONADAS	ASCENDENTE	TRIMESTRAL	80	SI	70.06	16.25	8.44	-	433.33	118.43	LA META ANUAL PROGRAMADA DE ESTE INDICADOR ES DE 1280 SOLICITUDES, DURANTE ESTE SEGUNDO TRIMESTRE SE RECIBIERON 135 DE LAS 50 SOLICITUDES EN LAS METAS PROGRAMADAS, DEBIDO A LA DEMANDA DEL SERVICIO POR PARTE DE LA CIUDADANÍA
						70.00	3.75	3.13	3.13			
C-2 PARTICIPACIÓN EN LOS PROGRAMAS FEDERALES.	PORCENTAJE DE PARTICIPACIÓN EN LOS PROGRAMAS FEDERALES	REGULAR	SEMESTRAL	100	SI	0.00	50.00	0.00	-	0.00	50.00	ESTE INDICADOR SE REPORTARÁ EN EL 4TO TRIMESTRE DEBIDO A QUE SU FRECUENCIA DE MEDICIÓN ES SEMESTRAL.
						0.00	50.00	0.00	50.00			
A-2.1 RECEPCIÓN DE SOLICITUDES DE LA "CARTILLA DEL SERVICIO MILITAR NACIONAL"	PORCENTAJE DE SOLICITUDES RECIBIDAS PARA LA CARTILLA DEL SERVICIO MILITAR NACIONAL	DESCENDENTE	TRIMESTRAL	80	SI	36.25	13.00	20.00	-	100.00	86.56	LA META ANUAL PROGRAMADA PARA ESTE INDICADOR ES DE 640 SOLICITUDES, EN ESTE TRIMESTRE SE PROGRAMARON 160 SOLICITUDES RECIBIDAS, DE LAS CUALES SOLO SE RECIBIERON 160, LLEGANDO A LA META.
						20.00	20.00	20.00	20.00			
A-2.2 RECEPCIÓN DE SOLICITUDES AL "CANJE DE ARMAS"	PORCENTAJE DE SOLICITUDES RECIBIDAS AL PROGRAMA SEDENA "CANJE DE ARMAS"	ASCENDENTE	TRIMESTRAL	80	SI	0.00	0.00	0.00	-	0.00	0.00	LA META ANUAL PROGRAMADA PARA ESTE INDICADOR SON DE 4 SOLICITUDES, DURANTE ESTE TERCER TRIMESTRE SE RECIBIERON 0 SOLICITUDES DE LAS SOLICITUDES PROGRAMADAS AL TRIMESTRE, DEBIDO A QUE ESTA CANCELADO EL PROGRAMA POR FALTA DE PERSONAL DE LA SEDENA.
						20.00	20.00	20.00	20.00			



H. AYUNTAMIENTO DE SOLIDARIDAD
SECRETARÍA DE PLANEACIÓN Y
EVALUACIÓN
PLAYA DEL CARMEN, QUINTANA ROO
2021 - 2024

REVISÓ
LIC. YARA FARIDE BRICERO CHARLE
SECRETARÍA DE PLANEACIÓN Y EVALUACIÓN



H. AYUNTAMIENTO DE SOLIDARIDAD
PRESIDENCIA MUNICIPAL
PLAYA DEL CARMEN, QUINTANA ROO
2021 - 2024

AUTORIZÓ
LIC. ROXANA LILI CAMPOS MIRANDA
PRESIDENTA MUNICIPAL

ELABORÓ
LIC. EDITH DANAE SALAZAR KOYOC
TÉCNICO ESPECIALIZADO

CÉDULA DE AVANCE DE CUMPLIMIENTO DE LOS OBJETIVOS Y METAS												
MUNICIPIO DE SOLIDARIDAD, QUINTANA ROO												
PERÍODO QUE SE INFORMA: DEL 01 DE ENERO AL 30 DE SEPTIEMBRE DE 2021												
PROGRAMA PRESUPUESTARIO:	P003- ACTIVIDADES DE LA SECRETARÍA GENERAL											
NIVEL MIR CON RESUMEN NARRATIVO	NOMBRE DEL INDICADOR	SENTIDO DEL INDICADOR	FRECUENCIA DE MEDICIÓN	METAS - AVANCE								JUSTIFICACIONES
				META ANUAL	ACUMULABLE S/NO	PROGRAMADO Y REALIZADO EN EL PERÍODO				AVANCE DE LA ANUAL		
				1er TRIM	2do TRIM	3er TRIM	4to TRIM	TRIM	ANUAL			
A-2.3 REALIZACIÓN DE DESFILES CÍVICOS MILITARES	PORCENTAJE DE DESFILES REALIZADOS	ASCENDENTE	TRIMESTRAL	100	SI	0.00	0.00	0.00	-	0.00	0.00	LA META ANUAL PROGRAMADA PARA ESTE INDICADOR SON DE 3 DESFILES, EN ESTE TRIMESTRE ESTABA PROGRAMADO 1 DESFILE, EL CUAL NO SE REALIZO DEBIDO A QUE ESTAN CANCELADOS LOS EVENTOS MASIVOS POR EL COVID19
						0.00	33.33	33.33	33.33			
C-3 PROGRAMA DE REGULACIÓN DEL SERVICIO DE TRANSPORTE PÚBLICO IMPLEMENTADO	PORCENTAJE DE ACTIVIDADES DEL PROGRAMA EJECUTADO	ASCENDENTE	SEMESTRAL	80	SI	0.00	40.00	0.00	-	0.00	50.00	ESTE INDICADOR SE REPORTARA EN EL 4TO TRIMESTRE DEBIDO A SU FRECUENCIA DE MEDICION SEMESTRAL
						0.00	40.00	0.00	40.00			
A-3.1 REALIZACIÓN DE PERMISOS A UNIDADES DEL SERVICIO DE TRANSPORTE PÚBLICO URBANO	PORCENTAJE DE PERMISOS OTORGADOS A UNIDADES DEL SERVICIO DE TRANSPORTE PÚBLICO URBANO REALIZADOS	ASCENDENTE	TRIMESTRAL	80	SI	20.00	20.00	30.00	-	150.00	87.50	LA META ANUAL PROGRAMADA PARA ESTE INDICADOR SON DE 80 PERMISOS, DURANTE ESTE TRIMESTRE SE OTORGARON 30 PERMISOS, DE LOS 20 PERMISOS PROGRAMADOS DEBIDO A LA DEMANDA DEL SERVICIO POR PARTE DE LOS OPERADORES.
						20.00	20.00	20.00	20.00			
A-3.2 REALIZACION DE TRAMITES Y SERVICIOS	PORCENTAJE DE TRAMITES Y SERVICIOS REALIZADOS	DESCENDENTE	TRIMESTRAL	80	SI	10.00	20.00	30.00	-	100.00	75.00	LA META ANUAL PROGRAMADA PARA ESTE INDICADOR SON DE 30 TRAMITES Y SERVICIOS, DURANTE ESTE TRIMESTRE SE OTORGARON 30 PERMISOS, DE LOS 30 PROGRAMADOS, LLEGANDO A LA META
						10.00	20.00	30.00	20.00			
C-4 SISTEMA DE TRANSPORTE PÚBLICO IMPLEMENTADO.	PORCENTAJE DE ACTIVIDADES PARA EL SISTEMA DE TRANSPORTE PUBLICO IMPLEMENTADO	ASCENDENTE	SEMESTRAL	80	SI	0.00	40.00	0.00	-	0.00	50.00	ESTE INDICADOR SE REPORTARA EN EL 4TO TRIMESTRE DEBIDO A SU FRECUENCIA DE MEDICION SEMESTRAL
						0.00	40.00	0.00	40.00			
A-4.1 IMPLEMENTACIÓN DE LOS PERIODOS DE REVISIÓN MECANICA.	PORCENTAJE DE PERIODOS DE REVISIÓN MECANICA IMPLEMENTADO	ASCENDENTE	TRIMESTRAL	100	NO	0.00	0.00	0.00	-	0.00	N/A	LA META ANUAL PROGRAMADA ES DE 2 PERIODOS, EN ESTE TRIMESTRE NO SE LOGRARON REALIZAR LOS 2 PERIODOS PROGRAMADOS DEBIDO A QUE MUCHAS DE LAS UNIDADES NO ESTAN TRABAJANDO CON REGULARIDAD, POR EL TEMA DEL COVID19, ESTO IMPIDE REALIZAR LOS PROGRAMAS PLANEADOS.
						0.00	0.00	100.00	0.00			
A-4.2 REALIZACIÓN DE REVISION MECANICA DE UNIDADES DE TRANSPORTE PÚBLICO.	PORCENTAJE DE REVISION MECANICA DE UNIDADES DE TRANSPORTE PÚBLICO REALIZADO	ASCENDENTE	TRIMESTRAL	80	NO	0.00	0.00	0.00	-	0.00	N/A	LA META ANUAL PROGRAMADA ES DE 80 UNIDADES. EL CALENDARIO DE METAS EJECUTADAS DEL 3ER TRIMESTRE SE REPORTA EN 0 DEBIDO A QUE NO SE REALIZARON LOS PERIODOS DE REVISION MECANICA YA QUE MUCHAS DE LAS UNIDADES NO ESTAN TRABAJANDO CON REGULARIDAD, POR EL TEMA DEL COVID19, ESTO IMPIDE REALIZAR LOS PROGRAMAS PLANEADOS.
						0.00	0.00	80.00	0.00			
A-4.3 EVALUACION DEL PERSONAL QUE REALIZA LA REVISION MECANICA.	PORCENTAJE DE EVALUACION DEL PERSONAL QUE REALIZA LA REVISION MECANICA REALIZADO	ASCENDENTE	TRIMESTRAL	100	NO	0.00	0.00	0.00	-	0.00	N/A	LA META ANUAL PROGRAMADA ES DE 100 PERSONAS EVALUADAS. EL CALENDARIO DE METAS EJECUTADAS DEL 3ER TRIMESTRE SE REPORTA EN 0 DADO QUE DE ACUERDO A LAS METAS PROGRAMADAS SE REPORTARA HASTA EN EL 4TO TRIMESTRE.
						0.00	0.00	0.00	100.00			
C-5 ACTOS REGISTRALES TRAMITADOS	PORCENTAJES DE ACTOS REGISTRALES TRAMITADOS	ASCENDENTE	SEMESTRAL	80	SI	0.00	20.49	0.00	-	0.00	25.61	ESTE INDICADOR SE REPORTARA EN EL 4TO TRIMESTRE, DEBIDO A QUE LA FRECUENCIA DE MEDICION ES SEMESTRAL.
						0.00	40.00	0.00	40.00			
A-5.1 ATENCIÓN A LA CIUDADANÍA EN MÓDULOS DE INFORMACIÓN Y OFICIALES	PORCENTAJE DE CIUDADANOS ATENDIDOS EN MÓDULOS DE INFORMACIÓN Y OFICIALES	ASCENDENTE	TRIMESTRAL	80	SI	20.00	60.00	686.50	-	3433.00	958.25	LA META ANUAL PROGRAMADA PARA ESTE INDICADOR SON DE 1000 PERSONAS ATENDIDAS, DURANTE ESTE TRIMESTRE SE ATENDIERON A 6866 PERSONAS DE LAS 200 PERSONAS ATENDIDAS PROGRAMADAS, DEBIDO AL INCREMENTO EN LA ATENCIÓN A REGISTROS DE NACIMIENTO.
						20.00	20.00	20.00	20.00			

ELABORÓ
LIC. EDITH DANAÉ SALAZAR KOYOC
TÉCNICO ESPECIALIZADO

H. AYUNTAMIENTO DE SOLIDARIDAD
SECRETARÍA DE PLANEACION Y
EVALUACIÓN
PLAYA DEL CARMEN, QUINTANA ROO
2021 - 2024

REVISÓ
LIC. YARA FARIDE BRICEÑO CHABLÉ
SECRETARÍA DE PLANEACIÓN Y EVALUACIÓN


H. AYUNTAMIENTO DE SOLIDARIDAD
PRESIDENCIA MUNICIPAL
PLAYA DEL CARMEN, QUINTANA ROO
2021 - 2024


AUTORIZÓ
LIC. ROXANA LALI CAMPOS MIRANDA
PRESIDENTA MUNICIPAL

CÉDULA DE AVANCE DE CUMPLIMIENTO DE LOS OBJETIVOS Y METAS
MUNICIPIO DE SOLIDARIDAD, QUINTANA ROO
PERÍODO QUE SE INFORMA: DEL 01 DE ENERO AL 30 DE SEPTIEMBRE DE 2021

PROGRAMA PRESUPUESTARIO:		PP03- ACTIVIDADES DE LA SECRETARÍA GENERAL										
NIVEL MIR CON RESUMEN NARRATIVO	NOMBRE DEL INDICADOR	SENTIDO DEL INDICADOR	FRECUENCIA DE MEDICIÓN	META ANUAL	ACUMULABLE SI/NO	METAS - AVANCE				AVANCE DE LA		JUSTIFICACIONES
						1er TRIM	2do TRIM	3er TRIM	4to TRIM	TRIM	ANUAL	
A-5.2 IMPLEMENTACION DE PROGRAMAS DE ACTOS REGISTRALES	PORCENTAJE DE POBLACION QUE PARTICIPA EN LOS PROGRAMAS	DESCENDENTE	TRIMESTRAL	80	SI	30.49	77.87	40.33	-	0.00	185.86	LA META ANUAL PROGRAMADA PARA ESTE INDICADOR SON DE 488 HABITANTES, DURANTE ESTE TRIMESTRE SE ATENDIERON 246 DEBIDO A LA DEMANDA DE ESTE SERVICIO POR PARTE DE LA CIUDADANIA A PESAR DE QUE EL PROGRAMA SOLO ESTABA CONTEMPLADO PARA EL 1ER Y 2DO TRIMESTRE.
						40.00	40.00	0.00	0.00			
C-6 FUNCIONAMIENTO DEL CENTRO DE RETENCION MUNICIPAL ADECUADO	PORCENTAJE DE ACTIVIDADES REALIZADAS	REGULAR	SEMESTRAL	100	SI	0.00	50.00	0.00	-	0.00	50.00	ESTE INDICADOR SE REPORTARA EN EL 4TO TRIMESTRE, DEBIDO A QUE LA FRECUENCIA DE MEDICION ES SEMESTRAL.
						0.00	50.00	0.00	50.00			
A-6.1 ALIMENTACION DE LAS PERSONAS PRIVADAS DE LA LIBERTAD	PORCENTAJE DE INTERNOS ALIMENTADOS	REGULAR	TRIMESTRAL	100	NO	100.00	100.00	100.00	-	100.00	N/A	LA META ANUAL PROGRAMADA PARA ESTE INDICADOR SON DE 466 PERSONAS, DURANTE ESTE TRIMESTRE SE ATENDIERON A 466 PERSONAS ALIMENTADAS DE LAS 466 PROGRAMADAS LOGRANDO LA META TRIMESTRAL.
						100.00	100.00	100.00	100.00			
A-6.2 GESTION DE MANTENIMIENTO CORRECTIVO Y PREVENTIVO DE LAS INSTALACIONES DEL CENTRO DE RETENCION MUNICIPAL	PORCENTAJE DE GESTIONES REALIZADAS	REGULAR	TRIMESTRAL	100	SI	25.00	25.00	25.00	-	100.00	75.00	LA META ANUAL PROGRAMADA PARA ESTE INDICADOR SON DE 32 GESTIONES, DURANTE ESTE TRIMESTRE SE PROGRAMO 8 GESTIONES REALIZANDO LAS 8 Y ALCANZANDO LA META TRIMESTRAL.
						25.00	25.00	25.00	25.00			
A-6.3 ATENCION INTEGRAL PARA LAS PERSONAS PRIVADAS DE LA LIBERTAD	PORCENTAJE DE INTERNOS BENEFICIADOS	REGULAR	TRIMESTRAL	100	NO	100.00	100.00	100.00	-	100.00	N/A	LA META ANUAL PROGRAMADA PARA ESTE INDICADOR SON DE 466 INTERNOS, DURANTE ESTE TRIMESTRE SE ATENDIERON A LOS 466 INTERNOS DE LOS 466 PROGRAMADOS A QUE RECIBAN UNA ATENCIÓN ALCANZANDO LA META TRIMESTRAL.
						100.00	100.00	100.00	100.00			
C-7 CAJAS CON EXPEDIENTES DE LAS UNIDADES ADMINISTRATIVAS DEL HONORABLE AYUNTAMIENTO RECIBIDAS	PORCENTAJE DE CAJAS RECIBIDAS	ASCENDENTE	SEMESTRAL	80	SI	0.00	40.00	0.00	-	0.00	50.00	ESTE INDICADOR SE REPORTARA EN EL 4TO TRIMESTRE, DEBIDO A QUE LA FRECUENCIA DE MEDICION ES SEMESTRAL.
						0.00	40.00	0.00	40.00			
A-7.1 DEVOLUCIÓN DE EXPEDIENTES EN PRESTAMO	PORCENTAJE DE EXPEDIENTES EN DEVOLUCIÓN	ASCENDENTE	TRIMESTRAL	80	SI	20.00	20.00	120.00	-	600.00	200.00	LA META ANUAL PROGRAMADA PARA ESTE INDICADOR ES DE 80 EXPEDIENTES DEVUELTOS. ESTE TERCER TRIMESTRE SE DEVOLVIERON 120 EXPEDIENTES DE LOS 20 PROGRAMADOS, DEBIDO A LOS PROTOCOLOS DEL TERMINO DE LA ADMINISTRACION 2018-2021.
						20.00	20.00	20.00	20.00			
A-7.2 PRESTACIÓN DE EXPEDIENTES	PORCENTAJE DE EXPEDIENTES PRESTADOS	ASCENDENTE	TRIMESTRAL	80	SI	20.00	20.00	111.00	-	555.00	188.75	LA META ANUAL PROGRAMADA PARA ESTE INDICADOR ES DE 80 EXPEDIENTES EN PRESTAMO SOLICITADOS. ESTE TERCER TRIMESTRE SE ENTREGARON 111 EXPEDIENTES EN PRESTAMO DE LOS 20 PROGRAMADOS, DEBIDO A LOS PROTOCOLOS DEL TERMINO DE LA DEBIDO A LOS PROTOCOLOS DEL TERMINO DE LA ADMINISTRACION 2018-2021.
						20.00	20.00	20.00	20.00			
C-8 SESIONES DE CABILDO REALIZADAS	PORCENTAJE DE SESIONES DE CABILDO REALIZADAS	REGULAR	SEMESTRAL	100	SI	0.00	66.67	0.00	-	0.00	66.67	ESTE INDICADOR SE REPORTARA EN EL 4TO TRIMESTRE, DEBIDO A QUE LA FRECUENCIA DE MEDICION ES SEMESTRAL.
						0.00	50.00	0.00	50.00			


 ELABORÓ
 LIC. EDITH DANAE SALAZAR KOYOC
 TÉCNICO ESPECIALIZADO


H. AYUNTAMIENTO DE SOLIDARIDAD
SECRETARÍA DE PLANEACION Y
EVALUACIÓN
PLAYA DEL CARMEN, QUINTANA ROO
2021 - 2024


 REVISÓ
 LIC. YARA FANIDE BRICEÑO CHABLÉ
 SECRETARÍA DE PLANEACIÓN Y EVALUACIÓN


H. AYUNTAMIENTO DE SOLIDARIDAD
PRESIDENCIA MUNICIPAL
PLAYA DEL CARMEN, QUINTANA ROO
2021 - 2024


 AUTORIZÓ
 LIC. ROXANA LU CAMPOS MIRANDA
 PRESIDENTA MUNICIPAL

CÉDULA DE AVANCE DE CUMPLIMIENTO DE LOS OBJETIVOS Y METAS												
MUNICIPIO DE SOLIDARIDAD, QUINTANA ROO												
PERÍODO QUE SE INFORMA: DEL 01 DE ENERO AL 30 DE SEPTIEMBRE DE 2021												
PROGRAMA PRESUPUESTARIO:	PP03- ACTIVIDADES DE LA SECRETARÍA GENERAL											
NIVEL MIR CON RESUMEN NARRATIVO	NOMBRE DEL INDICADOR	SENTIDO DEL INDICADOR	FRECUENCIA DE MEDICIÓN	META ANUAL	ACUMULABLE S/NO	METAS - AVANCE				AVANCE DE LA		JUSTIFICACIONES
						1er TRIM	2do TRIM	3er TRIM	4to TRIM	TRIM	ANUAL	
A-8.1 REALIZACIÓN DE EMPASTADOS DE LIBROS DE ACTAS	PORCENTAJE DE LIBROS DE ACTAS DE CABILDO EMPASTADOS	ASCENDENTE	TRIMESTRAL	80	SI	0.00	0.00	0.00	-	0.00	0.00	ESTE INDICADOR SE REPORTARA EN EL 4TO TRIMESTRE DE ACUERDO A LAS METAS TRIMESTRALES.
						0.00	40.00	0.00	40.00			
A-8.2 REALIZACIÓN DE PUBLICACIONES ANTE EL PERIÓDICO OFICIAL DEL ESTADO DE QUINTANA ROO	PORCENTAJE DE ACUERDOS ANTE EL PERIÓDICO OFICIAL	REGULAR	TRIMESTRAL	100	SI	25.00	158.33	158.33	-	633.32	341.66	LA META ANUAL PROGRAMADA PARA ESTE INDICADOR ES DE 12 ACUERDOS PROGRAMADOS, ESTE TERCER TRIMESTRE SE PROGRAMARON 3 ACUERDOS A PUBLICAR, DE LOS QUE SE PUBLICARON 19, SUPERANDO LA META PROGRAMADA DEBIDO AL AUMENTO DE ACUERDOS QUE AUTORIZARON LOS INTEGRANTES DEL CABILDO PARA SU PUBLICACIÓN.
						25.00	25.00	25.00	25.00			
A-8.3 APROBACIÓN DE INICIATIVAS PRESENTADAS AL CABILDO	PROCENTAJE DE INICIATIVAS APROBADAS	ASCENDENTE	TRIMESTRAL	80	SI	20.00	27.50	35.00	-	175.00	103.12	LA META ANUAL PROGRAMADA PARA ESTE INDICADOR ES DE 64 INICIATIVAS, ESTE TERCER TRIMESTRE SE PROGRAMARON 16 INICIATIVAS APROBADAS, DE LAS CUALES SE APROBARON 28, SUPERANDO LA META PROGRAMADA DEBIDO A LA APROBACIÓN DE LOS INTEGRANTES DE CABILDO DEL H. AYUNTAMIENTO DE LOS ACUERDOS ANTES MENCIONADOS.
						20.00	20.00	20.00	20.00			
A-8.4 EXPEDICIÓN DE CERTIFICACIONES DE LAS DEPENDENCIAS DEPENDENCIA Y ORGANISMOS DESCENTRALIZADOS DEL HONORABLE AYUNTAMIENTO	PORCENTAJE DE CERTIFICACIONES EXPEDIDAS	ASCENDENTE	TRIMESTRAL	100	SI	25.00	33.00	40.00	-	160.00	98.00	LA META ANUAL PROGRAMADA PARA ESTE INDICADOR ES DE 100 CERTIFICACIONES, ESTE TERCER TRIMESTRE SE PROGRAMARON 25 CERTIFICACIONES AUTORIZADAS, DE LAS CUALES SE AUTORIZARON 40, SUPERANDO LA META PROGRAMADA DEBIDO A LA DEMANDA DE SOLICITUD DE CERTIFICACIONES QUE HUBO DE LAS UNIDADES ADMINISTRATIVAS Y ORGANISMOS DESCENTRALIZADOS.
						25.00	25.00	25.00	25.00			
C-9 HERMANAMIENTOS Y/O ACUERDOS DE COOPERACIÓN CON CIUDADES NACIONALES E INTERNACIONALES REALIZADOS	PORCENTAJE DE HERMANAMIENTOS Y ACUERDOS REALIZADOS	ASCENDENTE	SEMESTRAL	80	SI	0.00	20.00	0.00	-	0.00	25.00	ESTE INDICADOR SE REPORTARA EN EL 4TO TRIMESTRE DEBIDO A QUE SU FRECUENCIA DE MEDICIÓN ES SEMESTRAL
						0.00	40.00	0.00	40.00			
A-9.1 REALIZACIÓN DE LA CARTA INTENCIÓN	PORCENTAJE DE CARTAS DE INTENCIÓN REALIZADAS	ASCENDENTE	TRIMESTRAL	80	SI	6.67	30.00	0.00	-	0.00	45.83	LA META ANUAL PROGRAMADA PARA ESTE INDICADOR SON DE 24 CARTAS DE INTENCIÓN, DURANTE ESTE TRIMESTRE SE TENIAN PROGRAMADAS 8 CARTAS, LAS CUALES NO SE REALIZARON DEBIDO A LA CERCANIA DEL TERMINO DE LA ADMINISTRACION 2018-2021
						23.33	30.00	26.67	0.00			
A-9.2 RECEPCIÓN DE LA CARTA DE ACEPTACION	PORCENTAJE DE CARTAS DE ACEPTACIÓN	ASCENDENTE	TRIMESTRAL	80	SI	20.00	0.00	0.00	-	0.00	25.00	LA META ANUAL PROGRAMADA PARA ESTE INDICADOR SON DE 8 CARTAS DE INTENCIÓN ACEPTADAS, DURANTE ESTE TRIMESTRE SE TENIAN PROGRAMADAS LA ACEPTACION DE 2 CARTAS, LAS CUALES NO SE RECIBIERON DEBIDO A QUE NO HUBO ENVIO DE CARTA INTENCION POR LA CERCANIA DEL TERMINO DE LA ADMINISTRACION 2018-2021
						20.00	20.00	20.00				

ELABORÓ
LIC. EDITH DANAE SALAZAR KOYOC
TÉCNICO ESPECIALIZADO




H. AYUNTAMIENTO DE SOLIDARIDAD
SECRETARÍA DE PLANEACION Y
EVALUACIÓN
PLAYA DEL CARMEN, QUINTANA ROO
2021 - 2024

REVISÓ
LIC. YARA FARIDE BRICEÑO CHARLÉ
SECRETARIA DE PLANEACION Y EVALUACIÓN



H. AYUNTAMIENTO DE SOLIDARIDAD
PRESIDENCIA MUNICIPAL
PLAYA DEL CARMEN, QUINTANA ROO
2021 - 2024

AUTORIZÓ
LIC. ROXANA LILU CAMPOS MIRANDA
PRESIDENTA MUNICIPAL


 CÉDULA DE AVANCE DE CUMPLIMIENTO DE LOS OBJETIVOS Y METAS MUNICIPIO DE SOLIDARIDAD, QUINTANA ROO PERÍODO QUE SE INFORMA: DEL 01 DE ENERO AL 30 DE SEPTIEMBRE DE 2021												
PROGRAMA PRESUPUESTARIO:	PP03- ACTIVIDADES DE LA SECRETARÍA GENERAL											
NIVEL MIR CON RESUMEN NARRATIVO	NOMBRE DEL INDICADOR	SENTIDO DEL INDICADOR	FRECUENCIA DE MEDICIÓN	METAS - AVANCE								JUSTIFICACIONES
				META ANUAL	ACUMULABLE SI/NO	PROGRAMADO Y REALIZADO EN EL PERÍODO				AVANCE DE LA		
						1er TRIM	2do TRIM	3er TRIM	4to TRIM	TRIM	ANUAL	
C-10 VISITANTES NACIONALES Y EXTRANJEROS ATENDIDOS	PORCENTAJE DE ATENCIONES A VISITANTES EXTRANJEROS	ASCENDENTE	SEMESTRAL	90	SI	0.00	50.00	0.00	-	0.00	55.55	ESTE INDICADOR SE REPORTARA EN EL 4TO TRIMESTRE DEBIDA A QUE SU FRECUENCIA DE MEDICION ES SEMESTRAL
						0.00	50.00	0.00	40.00			
A-10.1 RECEPCION DE FORMATOS	PORCENTAJE DE FORMATOS RECEPCIONADOS	ASCENDENTE	TRIMESTRAL	90	SI	12.00	26.00	18.00	-	69.23	62.22	LA META ANUAL PROGRAMADA PARA ESTE INDICADOR SON DE 45 FORMATOS PRESENTADOS POR VISITANTES, DURANTE ESTE TRIMESTRE SE REALIZARON 9 FORMATOS DE LOS 13 PROGRAMADOS, DEBIDO A LA DISMINUCION DE SOLICITUDES DE APOYO POR MEDIO DE LOS TURISTAS EN ESTE TRIMESTRE.
						12.00	26.00	26.00	26.00			
A-10.2 SEGUIMIENTO DE FORMATOS	PORCENTAJE DE SEGUIMIENTO DE FORMATOS	ASCENDENTE	TRIMESTRAL	90	SI	12.00	26.00	18.00	-	69.23	62.22	LA META ANUAL PROGRAMADA PARA ESTE INDICADOR SON DE 45 FORMATOS DE SEGUIMIENTO, DURANTE ESTE TRIMESTRE SE REALIZARON 9 FORMATOS DE LOS 13 PROGRAMADOS, DEBIDO A LA DISMINUCION DE SOLICITUDES DE APOYO POR MEDIO DE LOS TURISTAS EN ESTE TRIMESTRE.
						12.00	26.00	26.00	26.00			
C-11 ACTIVIDADES DE ESTADÍSTICA POBLACIONAL REALIZADAS	PORCENTAJE DE ACTIVIDADES REALIZADAS	ASCENDENTE	SEMESTRAL	100	SI	0.00	1.00	0.00	-	0.00	1.00	ESTE INDICADOR SE REPORTARA EN EL 4TO TRIMESTRE, DEBIDO A QUE SU FRECUENCIA DE MEDICION ES SEMESTRAL.
						0.00	20.00	0.00	80.00			
A-11.1 REVISTA ESTADÍSTICA REALIZADA	PORCENTAJE DE EJEMPLARES DIGITALES ENTREGADOS	ASCENDENTE	TRIMESTRAL	75	NO	0.00	0.00	0.00	-	0.00	N/A	ESTE INDICADOR SE REPORTARÁN EN EL 4TO REPORTE TRIMESTRAL, DE ACUERDO A LAS METAS PROGRAMADAS.
						0.00	0.00	0.00	100.00			
A-11.2 PROCESAMIENTO DE SOLICITUDES DE INFORMACIÓN	PORCENTAJE DE SOLICITUDES DE INFORMACIÓN PROCESADAS	ASCENDENTE	TRIMESTRAL	95	SI	29.17	25.00	25.00	-	100.00	83.33	LA META ANUAL PROGRAMADA PARA ESTE INDICADOR SON DE 114 RESPUESTAS DE SOLICITUDES DE INFORMACIÓN, DURANTE ESTE TRIMESTRE SE PROGRAMO 30 RESPUESTAS DE SOLICITUDES DE INFORMACIÓN LOGRANDO LAS 30 SOLICITUDES Y ALCANZANDO LA META TRIMESTRAL.
						29.17	25.00	25.00	15.83			
A-11.3 REALIZACIÓN DE ESTUDIOS DE INVESTIGACIÓN EN CAMPO REALIZADOS	PORCENTAJE DE ESTUDIOS DE INVESTIGACIÓN DE CAMPO REALIZADOS	ASCENDENTE	TRIMESTRAL	75	SI	0.00	25.00	25.00	-	100.00	66.66	LA META ANUAL PROGRAMADA PARA ESTE INDICADOR ES DE 3 ESTUDIOS DE INVESTIGACIÓN DE CAMPO, DURANTE ESTE TRIMESTRE SE PROGRAMO 1 ESTUDIO DE INVESTIGACIÓN DE CAMPO, LOGRANDO REALIZAR 1 INVESTIGACIÓN Y CUMPLIENDO LA META TRIMESTRAL.
						0.00	25.00	25.00	25.00			
A-11.4 SOLICITUDES DE INFORMACIÓN ENVIADAS	PORCENTAJE DE SOLICITUDES DE INFORMACIÓN ENVIADAS	DESCENDENTE	TRIMESTRAL	90	SI	25.00	25.00	25.00	-	100.00	83.33	LA META ANUAL PROGRAMADA PARA ESTE INDICADOR SON DE 144 SOLICITUDES DE INFORMACIÓN, DURANTE ESTE TRIMESTRE SE PROGRAMO 40 SOLICITUDES DE INFORMACIÓN ENVIADAS, LOGRANDO ENVIAR LAS 40 SOLICITUDES Y CUMPLIENDO LA META TRIMESTRAL.
						25.00	25.00	25.00	15.00			
A-11.5 DISTRIBUCIÓN DE EJEMPLARES DIGITALES DEL CENSO DE POBLACIÓN Y VIVIENDA 2020	PORCENTAJE DE EJEMPLARES DIGITALES DISTRIBUIDOS	ASCENDENTE	TRIMESTRAL	90	NO	90.00	0.00	0.00	-	0.00	N/A	LA META ANUAL DE ESTE INDICADOR ES DE 90 EJEMPLARES ENTREGADOS, DE ACUERDO AL CALENDARIO DE METAS PROGRAMADAS ESTA ACTIVIDAD SE REALIZO EN EL PRIMER TRIMESTRE POR LO QUE NO SE CONTINUA REPORTANDO AVANCES
						90.00	0.00	0.00	0.00			

ELABORÓ
LIC. EDITH DANAE SALAZAR KOYOC
TÉCNICO ESPECIALIZADO


H. AYUNTAMIENTO DE SOLIDARIDAD
SECRETARÍA DE PLANEACION Y
EVALUACIÓN
PLAYA DEL CARMEN, QUINTANA ROO
2021 - 2024

REVISÓ
 LIC. YARA FARIDE BRICEÑO CUMBLÉ
 SECRETARÍA DE PLANEACIÓN Y EVALUACIÓN


H. AYUNTAMIENTO DE SOLIDARIDAD
PRESIDENCIA MUNICIPAL
PLAYA DEL CARMEN, QUINTANA ROO
2021 - 2024
 AUTORIZÓ
 LIC. ROXANA ILLI CAMPOS MIRANDA
 PRESIDENTA MUNICIPAL

 CÉDULA DE AVANCE DE CUMPLIMIENTO DE LOS OBJETIVOS Y METAS MUNICIPIO DE SOLIDARIDAD, QUINTANA ROO PERÍODO QUE SE INFORMA: DEL 01 DE ENERO AL 30 DE SEPTIEMBRE DE 2021												
PROGRAMA PRESUPUESTARIO:	PP03- ACTIVIDADES DE LA SECRETARÍA GENERAL											
NIVEL MIR CON RESUMEN NARRATIVO	NOMBRE DEL INDICADOR	SENTIDO DEL INDICADOR	FRECUENCIA DE MEDICIÓN	META ANUAL	ACUMULABLE SI/NO	METAS - AVANCE				AVANCE DE LA		JUSTIFICACIONES
						1er TRIM	2do TRIM	3er TRIM	4to TRIM	TRIM	ANUAL	
C-12 ACTIVIDADES PARA EL MEJORAMIENTO DE LAS SITUACIONES LOS MIGRANTES REALIZADOS.	PORCENTAJE DE ACTIVIDADES REALIZADAS A MIGRANTES.	ASCENDENTE	SEMESTRAL	70	SI	0.00	15.00	0.00	-	0.00	21.42	ESTE INDICADOR SE REPORTARA EN EL 4TO TRIMESTRE, DEBIDO A QUE SU FRECUENCIA DE MEDICION ES SEMESTRAL.
						0.00	35.00	0.00	35.00			
A-12.1 PARTICIPACIÓN DE LA UNIDAD EN LA FERIA DEL EMPLEO.	PORCENTAJE DE PROGRAMAS Y ACTIVIDADES ASISTIDAS PARA INVOLUCRAR A LOS MIGRANTES A UN EMPLEO.	ASCENDENTE	TRIMESTRAL	70	SI	17.65	17.65	0.00	-	0.00	50.42	LA META ANUAL PROGRAMADA PARA ESTE INDICADOR SON DE 12 PARTICIPACIONES, DURANTE ESTE TRIMESTRE SE REALIZORN 0 PARTICIPACIONES DE LAS 3 PROGRAMADAS, DEBIDO A QUE NO HUBO SOLICITUDES POR PARTE DE LOS MIGRANTES
						17.65	17.65	17.65	17.65			
A-12.2 CANALIZACIÓN DE LOS MIGRANTES AL SISTEMA EDUCATIVO.	PORCENTAJE DE MIGRANTES CANALIZADOS A UN MEDIO EDUCATIVO.	ASCENDENTE	TRIMESTRAL	70	SI	0.00	0.00	0.00	-	0.00	0.00	LA META ANUAL PROGRAMADA PARA ESTE INDICADOR ES DE 84 MIGRANTES, DURANTE ESTE TERCER TRIMESTRE NO SE CANALIZARON MIGRANTES DE LOS 21 MIGRANTES PROGRAMADOS PARA ACCEDER AL SISTEMA EDUCATIVO, DEBIDO A QUE NO SE RECIBIERON SOLICITUDES POR PARTE DE LOS MIGRANTES.
						17.50	17.50	17.50	17.50			
A-12.3 PROVISIÓN DE APOYOS PARA ACCESO A SUS DOCUMENTOS MIGRATORIOS.	PORCENTAJE DE MIGRANTES CANALIZADOS A UN MEDIO QUE LES PERMITA TENER ACCESO AL DOCUMENTO REQUERIDO.	DESCENDENTE	TRIMESTRAL	70	SI	17.50	17.50	17.50	-	100.00	75.00	LA META ANUAL PROGRAMADA PARA ESTE INDICADOR SON DE 224 MIGRANTES QUE SOLICITAN APOYO, DURANTE ESTE TRIMESTRE SE ATENDIERON 80 MIGRANTES CANALIZADOS DE LAS 56 PROGRAMADAS PARA ACCEDER A UN DOCUMENTO, DEBIDO AL AUMENTO DE LA DEMANDA DE ESTE SERVICIO POR PARTE DE LOS MIGRANTES EN ESTE TRIMESTRE.
						17.50	17.50	17.50	17.50			
A-12.4 REALIZACIÓN DE CONVENIOS CON INSTITUCIONES	PORCENTAJE DE CONVENIOS CON INSTITUCIONES REALIZADAS	DESCENDENTE	TRIMESTRAL	70	SI	0.00	0.00	0.00	-	0.00	0.00	LA META ANUAL PROGRAMADA PARA ESTE INDICADOR ES DE 12 CONVENIOS, LA META ANUAL SE PASA POR DECIMALES YA QUE SE DETERMINO PROGRAMAR 12 CONVENIOS PARA LOGRAR EL 70%, DURANTE ESTE PRIMER TRIMESTRE NO SE REALIZÓ NINGUN CONVENIO DE LOS 3 PROGRAMADOS, DEBIDO A QUE NO SE HA RECIBIDO LA CARTA DE ACEPTACIÓN DE LOS CONVENIOS.
						17.65	17.65	17.65	17.65			
C-13 INFORME DE QUEJAS Y RECOMENDACIONES DERIVADO DE ACTOS VIOLATORIOS DE DERECHOS HUMANOS ENTREGADOS	PORCENTAJE DE INFORMES ENTREGADOS	ASCENDENTE	SEMESTRAL	80	SI	0.00	40.00	0.00	-	0.00	50.00	ESTE INDICADOR SE REPORTARA EN EL 4TO TRIMESTRE, DEBIDO A QUE SU FRECUENCIA DE MEDICION ES SEMESTRAL.
						0.00	40.00	0.00	40.00			
A-13.1 ATENCIÓN Y SEGUIMIENTO A QUEJAS	PORCENTAJE DE QUEJAS ATENDIDAS	DESCENDENTE	TRIMESTRAL	80	SI	20.00	20.00	20.00	-	100.00	75.00	LA META ANUAL PROGRAMADA PARA ESTE INDICADOR SON DE 48 QUEJAS RECEPCIONADAS, DURANTE ESTE TRIMESTRE SE ATENDIERON 12 QUEJAS DE LAS 12 PROGRAMADAS, LOGRANDO LA META TRIMESTRAL.
						20.00	20.00	20.00	20.00			
A-13.2 SEGUIMIENTO DE RECOMENDACIONES	PORCENTAJE DE RECOMENDACIONES ATENDIDAS	ASCENDENTE	TRIMESTRAL	80	SI	20.00	20.00	20.00	-	100.00	75.00	LA META ANUAL PROGRAMADA PARA ESTE INDICADOR SON DE 8 RECOMENDACIONES, DURANTE ESTE TRIMESTRE SE ATENDIERON 2 RECOMENDACIONES DE LAS 2 PROGRAMADAS, LOGRANDO LA META TRIMESTRAL.
						20.00	20.00	20.00	20.00			


 ELABORÓ
 LIC. EDITH DANAÉ SALAZAR KOYOC
 TÉCNICO ESPECIALIZADO


H. AYUNTAMIENTO DE SOLIDARIDAD
SECRETARÍA DE PLANEACIÓN Y
EVALUACIÓN
PLAYA DEL CARMEN, QUINTANA ROO
2021 - 2024


 REVISÓ
 LIC. YARA FARIDE BRICEÑO CHABLE
 SECRETARÍA DE PLANEACIÓN Y EVALUACIÓN


H. AYUNTAMIENTO DE SOLIDARIDAD
PRESIDENCIA MUNICIPAL
PLAYA DEL CARMEN, QUINTANA ROO
2021 - 2024
 AUTORIZÓ
 LIC. ROXANA LUI CAMPOS MIRANDA
 PRESIDENTA MUNICIPAL

CÉDULA DE AVANCE DE CUMPLIMIENTO DE LOS OBJETIVOS Y METAS														
MUNICIPIO DE SOLIDARIDAD, QUINTANA ROO														
PERÍODO QUE SE INFORMA: DEL 01 DE ENERO AL 30 DE SEPTIEMBRE DE 2021														
PROGRAMA PRESUPUESTARIO:	PP03- ACTIVIDADES DE LA SECRETARÍA GENERAL													
NIVEL MIR CON RESUMEN NARRATIVO	NOMBRE DEL INDICADOR	SENTIDO DEL INDICADOR	FRECUENCIA DE MEDICIÓN	METAS - AVANCE								AVANCE DE LA		JUSTIFICACIONES
				META ANUAL	ACUMULABLE S/NO	PROGRAMADO Y REALIZADO EN EL PERÍODO				TRIM	ANUAL			
						1er TRIM	2do TRIM	3er TRIM	4to TRIM					
A-13.3 REALIZACIÓN DE CAPACITACIONES EN MATERIA DE DERECHOS HUMANOS	PORCENTAJE DE CAPACITACIONES IMPARTIDAS	ASCENDENTE	TRIMESTRAL	80	SI	20.00	20.00	20.00	-	100.00	75.00	LA META ANUAL PROGRAMADA PARA ESTE INDICADOR SON DE 16 CAPACITACIONES, DURANTE ESTE TRIMESTRE SE LLEVARON A CABO 4 CAPACITACIONES DE LAS 4 PROGRAMADAS, LOGRANDO LA META TRIMESTRAL.		
						20.00	20.00	20.00	20.00					
C-14 PADRÓN DE IGLESIAS ACTUALIZADO	PORCENTAJE DE PADRÓN DE IGLESIAS ACTUALIZADO	ASCENDENTE	TRIMESTRAL	100	SI	0.00	50.00	0.00	-	0.00	50.00	ESTE INDICADOR SE REPORTARA EN EL 4TO TRIMESTRE, DEBIDO A QUE SU FRECUENCIA DE MEDICION ES SEMESTRAL.		
						0.00	50.00	0.00	50.00					
A-14.1 REALIZACIÓN DE RECORRIDOS DE CAMPO PARA LA DETECCIÓN DE IGLESIAS NO REGULARIZADAS	PORCENTAJE DE RECORRIDOS DE CAMPO REALIZADOS	REGULAR	TRIMESTRAL	100	SI	30.00	25.00	27.00	-	108.00	100.00	LA META ANUAL PROGRAMADA PARA ESTE INDICADOR SON DE 100 RECORRIDOS, DURANTE ESTE TRIMESTRE SE REALIZARON 27 RECORRIDOS DE LOS 25 PROGRAMADOS, DEBIDO A QUE EN ESTE TRIMESTRE HUBO DOS SOLICITUDES DE RECORRIDOS EXCEDENTES A LO PROGRAMADO.		
						25.00	25.00	25.00	25.00					
A-14.2 IMPARTICIÓN DE CURSOS EN MATERIA DE NORMATIVIDAD RELIGIOSA	PORCENTAJE DE CURSOS REALIZADOS	DESCENDENTE	TRIMESTRAL	50	NO	0.00	0.00	28.00	-	56.00	N/A	LA META ANUAL PROGRAMADA PARA ESTE INDICADOR SON DE 50 CURSOS, DURANTE ESTE TRIMESTRE SE REALIZARON 14 CURSOS DE LOS 25 PROGRAMADOS, DEBIDO A QUE EN ESTE TRIMESTRE NO SE LOGRO REUNIR AL NUMERO DE PERSONAS PARA FORMAR LOS GRUPOS PROGRAMADOS.		
						0.00	0.00	50.00	0.00					
A-14.3 ATENCIÓN DE QUEJAS Y DENUNCIAS HACIA LA SOCIEDAD RELIGIOSA	PORCENTAJE DE QUEJAS Y DENUNCIAS ATENDIDAS	ASCENDENTE	TRIMESTRAL	100	SI	25.00	25.00	14.00	-	56.00	64.00	LA META ANUAL PROGRAMADA PARA ESTE INDICADOR SON DE 100 QUEJAS RECIBIDAS, DURANTE ESTE TRIMESTRE SE ATENDIERON 14 QUEJAS DE LAS 25 PROGRAMADAS, DEBIDO A LA DISMINUCION DE QUEJAS DE LA CIUDADANIA HACIA LA SOCIEDAD RELIGIOSA		
						25.00	25.00	25.00	25.00					
A-14.4 REALIZACIÓN DE TRAMITES Y SERVICIOS DE GESTIÓN	PORCENTAJE DE TRAMITES Y SERVICIOS REALIZADOS	ASCENDENTE	TRIMESTRAL	100	SI	25.00	25.00	24.00	-	96.00	74.00	LA META ANUAL PROGRAMADA PARA ESTE INDICADOR SON DE 100 TRAMITES, DURANTE ESTE TRIMESTRE SE ATENDIERON 24 TRAMITES DE LOS 25 PROGRAMADOS, DEBIDO AL INCUMPLIMIENTO DE ENTREGA DE REQUISITOS.		
						25.00	25.00	25.00	25.00					
A-14.5 ASESORIA A MINISTROS PARA DAR DE ALTA A SUS TEMPLOS E IGLESIAS	PORCENTAJE DE ASESORIAS BRINDADAS	REGULAR	TRIMESTRAL	100	SI	25.00	25.00	17.00	-	68.00	100.00	LA META ANUAL PROGRAMADA PARA ESTE INDICADOR SON DE 100 ASESORIAS, DURANTE ESTE TRIMESTRE SE BRINDARON 17 ASESORIAS DE LAS 25 PROGRAMADAS, DEBIDO A LA FALTA DE SOLICITUD DE ASESORIAS POR PARTE DE LA SOCIEDAD RELIGIOSA		
						25.00	25.00	25.00	25.00					
A-14.6 LIMPIEZA DE ESPACIOS PUBLICOS, PROGRAMA MANOS A LA OBRA	PORCENTAJE DE BRIGADAS DE LIMPIEZA REALIZADAS	ASCENDENTE	TRIMESTRAL	100	SI	25.00	25.00	11.00	-	44.00	61.00	LA META ANUAL PROGRAMADA PARA ESTE INDICADOR SON DE 100 BRIGADAS, DURANTE ESTE TRIMESTRE SE REALIZARON 11 BRIGADAS DE LAS 25 PROGRAMADAS, DEBIDO A LA FALTA DE SOLICITUD DE BRIGADAS POR PARTE DE LA SOCIEDAD RELIGIOSA.		
						25.00	25.00	25.00	25.00					

ELABORÓ
LIC. EDITH DANAE SALAZAR KOYOC
TÉCNICO ESPECIALIZADO



H. AYUNTAMIENTO DE SOLIDARIDAD
SECRETARÍA DE PLANEACION Y
EVALUACIÓN
PLAYA DEL CARMEN, QUINTANA ROO
2021 - 2024

REVISÓ
LIC. YARA FANDE BRICEÑO CHABLÉ
SECRETARIA DE PLANEACIÓN Y EVALUACIÓN



H. AYUNTAMIENTO DE SOLIDARIDAD
PRESIDENCIA MUNICIPAL
PLAYA DEL CARMEN, QUINTANA ROO
2021 - 2024

AUTORIZÓ
LIC. ROXANA LUI CAMPOS MIRANDA
PRESIDENTA MUNICIPAL