

CÉDULA DE AVANCE DE CUMPLIMIENTO DE LOS OBJETIVOS Y METAS												
MUNICIPIO DE SOLIDARIDAD, QUINTANA ROO												
PERÍODO QUE SE INFORMA: DEL 01 DE ENERO AL 30 DE SEPTIEMBRE DE 2021												
PROGRAMA PRESUPUESTARIO:		PP16 PRESTACIÓN DE SERVICIOS PÚBLICOS DE CALIDAD.										
NIVEL MIR CON RESUMEN NARRATIVO	NOMBRE DEL INDICADOR	SENTIDO DEL INDICADOR	FRECUENCIA DE MEDICIÓN	META ANUAL	ACUMULABLE SI/NO	METAS - AVANCE				AVANCE DE LA META		JUSTIFICACIONES
						PROGRAMADO Y REALIZADO EN EL PERÍODO				TRIM	ANUAL	
						1er TRIM	2do TRIM	3er TRIM	4to TRIM			
F- CONTRIBUIR A CONSTRUIR INFRAESTRUCTURA RESILIENTE Y SOSTENIBLE QUE PROMUEVA UN DESARROLLO MUNICIPAL MEDIANTE SERVICIOS PÚBLICOS DE CALIDAD.	PORCENTAJE DE POBLACIÓN CUBIERTA POR EL SERVICIO DE LIMPIEZA DE CALLES Y VIALIDADES.	ASCENDENTE	BIENAL	100	NO	0.00	0.00	0.00	-	0.00	N/A	ESTE INDICADOR FUE TOMADO DEL SISTEMA CONEVAL DATAMUN, ÓRGANO AUTÓNOMO FEDERAL, POR TAL MOTIVO SOLO SE TOMARÁ EL RESULTADO FINAL CUANDO SEA PUBLICADO. DE IGUAL MANERA POR ELLO NO SE PRESENTA LAS VARIABLES DEL INDICADOR.
						0.00	0.00	0.00	100.00			
P- LAS ÁREAS MUNICIPALES DEL MUNICIPIO DE SOLIDARIDAD CUENTAN CON SUFICIENTES SERVICIOS PÚBLICOS DE CALIDAD.	PORCENTAJE DE ÁREAS MUNICIPALIZADAS CON SERVICIOS PÚBLICOS DE CALIDAD OTORGADOS.	ASCENDENTE	ANUAL	75	NO	0.00	0.00	0.00	-	0.00	N/A	LA META ANUAL PROGRAMADA PARA ESTE INDICADOR SON 73 ÁREAS MUNICIPALIZADAS QUE SE BENEFICIAN CON LOS SERVICIOS PÚBLICOS DE CALIDAD. ESTE TERCER TRIMESTRE NO SE TIENE PROGRAMADO RESULTADOS, RAZÓN POR LA CUAL EN ESTE PERIODO NO SE INDICA AVANCE.
						0.00	0.00	0.00	75.26			
C-1 PROCESOS ADMINISTRATIVOS REALIZADOS.	PORCENTAJE DE PROCESOS ADMINISTRATIVOS REALIZADOS.	ASCENDENTE	SEMESTRAL	80	SI	0.00	71.43	0.00	-	0.00	89.28	LA META ANUAL PROGRAMADA PARA ESTE INDICADOR ES DE 5.6 PROCESOS ADMINISTRATIVOS. ESTE TERCER TRIMESTRE NO SE TIENE PROGRAMADO RESULTADOS, RAZÓN POR LA CUAL EN ESTE PERIODO NO SE INDICA AVANCE.
						0.00	37.13	0.00	42.86			
A-1.1 SEGUIMIENTO DE LOS PROGRAMAS ANUALES DE LAS UNIDADES ADMINISTRATIVAS.	PORCENTAJE DE ACTIVIDADES DE LOS PROGRAMAS ANUALES DE LAS UNIDADES ADMINISTRATIVAS REALIZADAS.	REGULAR	TRIMESTRAL	100	NO	85.19	92.59	92.59	-	92.59	N/A	LA META ANUAL PROGRAMADA PARA ESTE INDICADOR ES DE 27 ACTIVIDADES DE LOS PROGRAMAS ANUALES DE LOS CUALES SE REALIZARON 25; NO SE LOGRO LLEGAR A LA META DEBIDO A QUE HACE FALTA LA INSTALACIÓN DE LOS EQUIPOS DE CREMACIÓN EN LA COORDINACIÓN DE PANTEONES PARA REALIZAR 2 ACTIVIDADES PROGRAMADAS; LO QUE NOS HIZO QUEDAR DEBAJO DE NUESTRA META.
						100.00	100.00	100.00	100.00			
A-1.2 GESTIÓN DE PROYECTOS DE RECURSOS FEDERALES.	PORCENTAJE DE PROYECTOS DE RECURSOS FEDERALES GESTIONADOS.	ASCENDENTE	TRIMESTRAL	80	NO	0.00	0.00	50.00	-	62.50	N/A	LA META ANUAL PROGRAMADA PARA ESTE INDICADOR ES DE 6.40 PROYECTOS DE RECURSOS FORTAMUN, DE LOS CUALES SE REALIZARON 4. NO SE LOGRÓ LLEGAR A LA META DEBIDO AL PROCESO DE CIERRE DE ADMINISTRACIÓN; LO CUAL REDUJO EL TIEMPO PARA DESARROLLAR LOS 4 PROGRAMAS RESTANTES LO QUE NOS HIZO QUEDAR DEBAJO DE NUESTRA META.
						0.00	0.00	80.00	0.00			
A-1.3 DIFUSIÓN CORRECTA DE LAS ACTIVIDADES HACIA LA CIUDADANÍA.	PORCENTAJE DE PUBLICACIONES DIFUNDIDAS HACIA LA CIUDADANÍA.	ASCENDENTE	TRIMESTRAL	100	SI	31.86	9.52	22.33	-	74.30	63.71	LA META ANUAL PROGRAMADA PARA ESTE INDICADOR ES DE 1218 PUBLICACIONES, DE LOS CUALES SE REALIZARON 277 PUBLICACIONES DE LAS 366 QUE SE TENÍAN PROGRAMADAS EN ESTE PERIODO. NO SE LOGRÓ LLEGAR A LA META DEBIDO A LA VEDA ELECTORAL QUE TUVIMOS DEL 15 DE JULIO AL 01 DE AGOSTO. QUEDANDO ABAJO DE NUESTRA META.
						30.05	9.85	30.05	30.05			

ELABORÓ:
LIC. ROCÍO ADRIANA MEDINA GÓMEZ
TÉCNICO ESPECIALIZADO




H. AYUNTAMIENTO DE SOLIDARIDAD
SECRETARÍA DE PLANEACION Y
EVALUACIÓN
PLAYA DEL CARMEN, QUINTANA ROO
2021 - 2024

REVISÓ:
LIC. YARA FANDE BRICENO CHABLÉ
SECRETARÍA DE PLANEACIÓN Y EVALUACIÓN



H. AYUNTAMIENTO DE SOLIDARIDAD
PRESIDENCIA MUNICIPAL
PLAYA DEL CARMEN, QUINTANA ROO
2021 - 2024

AUTORIZÓ:
LIC. ROXANA DEL CAMPOS MIRANDA
PRESIDENTA MUNICIPAL

 CÉDULA DE AVANCE DE CUMPLIMIENTO DE LOS OBJETIVOS Y METAS MUNICIPIO DE SOLIDARIDAD, QUINTANA ROO PERÍODO QUE SE INFORMA: DEL 01 DE ENERO AL 30 DE SEPTIEMBRE DE 2021												
PROGRAMA PRESUPUESTARIO:		PP16 PRESTACIÓN DE SERVICIOS PÚBLICOS DE CALIDAD										
NIVEL MIR CON RESUMEN NARRATIVO	NOMBRE DEL INDICADOR	SENTIDO DEL INDICADOR	FRECUENCIA DE MEDICIÓN	META ANUAL	ACUMULABLE SI/NO	METAS - AVANCE				AVANCE DE LA META		JUSTIFICACIONES
						1er TRIM	2do TRIM	3er TRIM	4to TRIM	TRIM	ANUAL	
C-2 SIEMBRA DE PLANTAS EN LOS ESPACIOS PÚBLICOS REALIZADAS.	PORCENTAJE DE SIEMBRA DE PLANTAS EN LOS ESPACIOS PÚBLICOS.	ASCENDENTE	SEMESTRAL	75	SI	0.00	21.88	0.00	-	0.00	29.17	LA META ANUAL PROGRAMADA PARA ESTE INDICADOR ES DE 1810 PIEZAS DE PLANTAS SEMBRADAS. EN ESTE TERCER TRIMESTRE NO SE TIENEN PROGRAMADOS RESULTADOS, RAZÓN POR LA CUAL EN ESTE PERIODO NO SE INDICA AVANCE.
						0.00	37.87	0.00	37.13			
A-2.1 PLANTAS EN LOS VIVEROS MUNICIPALES PRODUCIDOS.	PORCENTAJE DE PLANTAS PRODUCIDAS EN LOS VIVEROS MUNICIPALES.	ASCENDENTE	TRIMESTRAL	80	SI	19.74	32.64	16.70	-	71.48	86.35	LA META ANUAL PROGRAMADA PARA ESTE INDICADOR ES DE 2500 PIEZAS DE PLANTAS PRODUCIDAS. ESTE TERCER TRIMESTRE SE PRODUIERON 522 PLANTAS DE LAS 730 QUE SE TENÍAN PROGRAMADAS EN EL TRIMESTRE, DEBIDO A LA FALTA DE FERTILIZANTES Y NUTRIENTES NECESARIOS PARA SU SANO DESARROLLO, MUCHAS ESPECIES PERECIERON. POR TANTO QUEDANDO 208 PIEZAS POR DEBAJO DE LA META PROGRAMADA.
						19.20	22.40	23.36	15.04			
C-3 SERVICIOS DE MANTENIMIENTO EN LOS ESPACIOS PÚBLICOS REALIZADOS.	PORCENTAJE DE SERVICIOS DE MANTENIMIENTO EN LOS ESPACIOS PÚBLICOS EFECTUADOS.	ASCENDENTE	SEMESTRAL	85	SI	0.00	46.13	0.00	-	0.00	54.27	LA META ANUAL PROGRAMADA PARA ESTE INDICADOR ES DE 890 SERVICIOS DE 1047 SERVICIOS. EN ESTE TERCER TRIMESTRE NO SE TIENEN PROGRAMADOS RESULTADOS, RAZÓN POR LA CUAL EN ESTE PERIODO NO SE INDICA AVANCE.
						0.00	43.65	0.00	41.36			
A-3.1 REALIZACIÓN DE SERVICIOS EN PINTURA DE PARQUES, DOMOS Y CAMPOS DEPORTIVOS.	PORCENTAJE DE SERVICIOS DE RASPADO Y APLICACIÓN DE PINTURA REALIZADOS.	REGULAR	TRIMESTRAL	100	SI	4.17	45.83	8.33	-	22.21	58.33	LA META ANUAL PROGRAMADA PARA ESTE INDICADOR ES DE 24 SERVICIOS DE RASPADO Y APLICACIÓN DE PINTURA. ESTE TERCER TRIMESTRE SE REALIZARON 2 SERVICIOS DE PINTURA DE LOS 9 SERVICIOS QUE SE TENÍAN PROGRAMADOS EN EL TRIMESTRE, DEBIDO A LA FALTA DE MATERIAL Y LAS CONDICIONES CLIMATOLÓGICAS QUE IMPOSIBILITARON LA REALIZACIÓN DE LOS 7 SERVICIOS RESTANTES; QUEDAMOS POR DEBAJO DE LA META PROGRAMADA.
						12.50	37.50	37.50	12.50			
A-3.2 EJECUCIÓN DE SERVICIOS DE PODA Y LIMPIEZA EN LOS ESPACIOS PÚBLICOS.	PORCENTAJE SERVICIOS DE PODA Y LIMPIEZA EN LOS ESPACIOS PÚBLICOS EFECTUADOS.	REGULAR	TRIMESTRAL	96	SI	22.29	27.30	21.38	-	89.49	73.92	LA META ANUAL PROGRAMADA PARA ESTE INDICADOR ES DE 844 SERVICIOS DE PODA Y LIMPIEZA. ESTE TERCER TRIMESTRE SE REALIZARON 188 SERVICIOS DE PODA Y LIMPIEZA DE LOS 210 QUE SE TENÍAN PROGRAMADOS, DEBIDO A QUE SE APOYÓ A LA LIMPIEZA DE ESCUELAS POR EL REGRESO A CLASES; QUEDANDO 22 SERVICIOS POR DEBAJO DE LA META PROGRAMADA.
						21.84	27.30	23.89	22.98			



ELABORÓ:
LIC. ROCÍO ADRIANA MEDINA GÓMEZ
TÉCNICO ESPECIALIZADO



H. AYUNTAMIENTO DE SOLIDARIDAD
SECRETARÍA DE PLANEACION Y
EVALUACIÓN
PLAYA DEL CARMEN, QUINTANA ROO
2021 - 2024



REVISÓ:
LIC. YARA FARIDE BRICENO CHABLÉ
SECRETARÍA DE PLANEACION Y EVALUACIÓN



H. AYUNTAMIENTO DE SOLIDARIDAD
PRESIDENCIA MUNICIPAL
PLAYA DEL CARMEN, QUINTANA ROO
2021 - 2024



AUTORIZÓ:
LIC. ROXANNA CAMPOS MIRANDA
PRESIDENTA MUNICIPAL

CÉDULA DE AVANCE DE CUMPLIMIENTO DE LOS OBJETIVOS Y METAS												
MUNICIPIO DE SOLIDARIDAD, QUINTANA ROO												
PERÍODO QUE SE INFORMA: DEL 01 DE ENERO AL 30 DE SEPTIEMBRE DE 2021												
PROGRAMA PRESUPUESTARIO:		PP16 PRESTACIÓN DE SERVICIOS PÚBLICOS DE CALIDAD										
NIVEL MIR CON RESUMEN NARRATIVO	NOMBRE DEL INDICADOR	SENTIDO DEL INDICADOR	FRECUENCIA DE MEDICIÓN	META ANUAL	ACUMULABLE SÍ/NO	METAS - AVANCE				AVANCE DE LA META		JUSTIFICACIONES
						1er TRIM	2do TRIM	3er TRIM	4to TRIM	TRIM	ANUAL	
A-3.3 REALIZACIÓN DE SERVICIOS DE LIMPIEZA Y ADECUACIÓN DE ÁREAS A DESNIVEL.	PORCENTAJE DE METROS CUADRADOS DE LIMPIEZA Y ADECUACIÓN DE ÁREAS A DESNIVEL REALIZADOS.	ASCENDENTE	TRIMESTRAL	100	SI	28.14	18.35	2.23	-	7.34	48.72	LA META ANUAL PROGRAMADA PARA ESTE INDICADOR ES DE 28000 METROS CUADRADOS DE ÁREAS NIVELADAS. ESTE TERCER TRIMESTRE SE EFECTUARON 625 METROS CUADRADOS DE LOS 8500 QUE SE TENÍAN PROGRAMADOS EN EL TRIMESTRE; DEBIDO A LA FALTA DE MAQUINARIA ESPECIALIZADA POR DIVERSAS FALLAS MECÁNICAS QUE RETRASARON EN GRAN PARTE LA REALIZACIÓN DE ÉSTA ACTIVIDAD. QUEDANDO 7875 METROS CUADRADO POR DEBAJO DE LA META PROGRAMADA.
						24.64	27.86	30.36	17.14			
C-4 MANTENIMIENTO EN CAMELONES Y PARQUES LINEALES EFECTUADO.	PORCENTAJE DE SERVICIOS DE MANTENIMIENTO EN CAMELONES Y PARQUES LINEALES REALIZADOS.	ASCENDENTE	SEMESTRAL	100	SI	0.00	51.71	0.00	-	0.00	51.71	LA META ANUAL PROGRAMADA PARA ESTE INDICADOR ES DE 5250 SERVICIOS DE MANTENIMIENTO. EN ESTE TERCER TRIMESTRE NO SE TIENEN PROGRAMADOS RESULTADOS, RAZÓN POR LA CUAL EN ESTE PERIODO NO SE INDICA AVANCE.
						0.00	49.52	0.00	50.48			
A-4.1 REALIZACIÓN SERVICIOS DE BARRIDO EN LOS ESPACIOS PÚBLICOS.	PORCENTAJE DE METROS LINEALES DE BARRIDO EFECTUADOS EN LOS ESPACIOS PÚBLICOS.	REGULAR	TRIMESTRAL	100	SI	21.25	26.44	19.49	-	71.89	67.18	LA META ANUAL PROGRAMADA PARA ESTE INDICADOR ES DE 14,200, 000 METROS LINEALES DE BARRIDO. ESTE TERCER TRIMESTRE SE EFECTUARON 2, 767, 200 METROS LINEALES DE LOS 3,850,000 QUE SE TENÍAN PROGRAMADOS EN EL TRIMESTRE; DURANTE ESTE PERIODO SE TUVO UN INCREMENTO DE PERSONAL POR CONTAGIO DE COVID-19 AFECTANDO PARTE DE LA OPERATIVIDAD; QUEDANDO 1,082, 800 METROS LINEALES POR DEBAJO DE LA META PROGRAMADA
						23.94	26.41	27.11	22.54			
A-4.2 REALIZACIÓN DE SERVICIOS DE RIEGO DE PLANTAS EN PARQUES, ÁREAS VERDES O CAMELONES.	PORCENTAJE DE SERVICIOS DE RIEGO DE PLANTAS EN ESPACIOS PÚBLICOS REALIZADOS.	ASCENDENTE	TRIMESTRAL	25	SI	6.88	9.00	4.06	-	64.96	79.76	LA META ANUAL PROGRAMADA PARA ESTE INDICADOR ES DE 400 SERVICIOS DE RIEGO. ESTE TERCER TRIMESTRE SE REALIZARON 65 SERVICIOS DE RIEGO DE LOS 100 SERVICIOS QUE SE TENÍAN PROGRAMADOS EN EL TRIMESTRE. ESTO DEBIDO A LAS FALLAS MECÁNICAS DEL CAMIÓN TIPO PIPA Y A LAS CONDICIONES CLIMATOLÓGICAS; QUEDANDO 35 SERVICIOS DE RIEGO POR DEBAJO DE LA META PROGRAMADA.
						5.94	8.75	6.25	4.06			
A-4.3 REALIZACIÓN DE SERVICIOS DE RECOJA DE ESCOMBO EN LOS ESPACIOS PÚBLICOS.	PORCENTAJE DE METROS CÚBICOS RETIRADOS DE ESCOMBO EN LOS ESPACIOS PÚBLICOS.	ASCENDENTE	TRIMESTRAL	100	SI	16.70	40.89	140.41	-	468.03	198.00	LA META ANUAL PROGRAMADA PARA ESTE INDICADOR SON DE 50,000 METROS CÚBICOS DE ESCOMBO A RETIRAR. ESTE TERCER TRIMESTRE SE RETIRARON 70,206 METROS CÚBICOS DE LOS 15,000 QUE SE TENÍAN PROGRAMADOS EN EL TRIMESTRE, DERIVADO DEL REFORZAMIENTO DEL PERSONAL OPERATIVO PARA SU REALIZACIÓN, LA META TRIMESTRAL QUEDÓ POR ENCIMA DE LA META PROGRAMADA CON LA CANTIDAD DE 55206 METROS CÚBICOS DE DIFERENCIA.
						17.00	34.60	30.00	18.40			

ELABORÓ:
LIC. ROCÍO ADRIANA MEDINA GÓMEZ
TÉCNICO ESPECIALIZADO




H. AYUNTAMIENTO DE SOLIDARIDAD
SECRETARÍA DE PLANEACION Y
EVALUACIÓN
PLAYA DEL CARMEN, QUINTANA ROO
2021 - 2024

REVISÓ:
LIC. YARA FARIDE BRICEÑO CHABLE
SECRETARÍA DE PLANEACIÓN Y EVALUACIÓN



H. AYUNTAMIENTO DE SOLIDARIDAD
PRESIDENCIA MUNICIPAL
PLAYA DEL CARMEN, QUINTANA ROO
2021 - 2024

AUTORIZÓ:
LIC. ROXANA DEL CAMPOS MIRANDA
PRESIDENTA MUNICIPAL

 CÉDULA DE AVANCE DE CUMPLIMIENTO DE LOS OBJETIVOS Y METAS MUNICIPIO DE SOLIDARIDAD, QUINTANA ROO PERÍODO QUE SE INFORMA: DEL 01 DE ENERO AL 30 DE SEPTIEMBRE DE 2021												
PROGRAMA PRESUPUESTARIO:		PP16 PRESTACIÓN DE SERVICIOS PÚBLICOS DE CALIDAD										
NIVEL MIR CON RESUMEN NARRATIVO	NOMBRE DEL INDICADOR	SENTIDO DEL INDICADOR	FRECUENCIA DE MEDICIÓN	META ANUAL	ACUMULABLE SI/NO	METAS - AVANCE				AVANCE DE LA META		JUSTIFICACIONES
						PROGRAMADO Y REALIZADO EN EL PERÍODO				TRIM	ANUAL	
						1er TRIM	2do TRIM	3er TRIM	4to TRIM			
C-5 SERVICIOS PARA EL SANEAMIENTO AMBIENTAL REALIZADOS.	PORCENTAJE DE SERVICIOS PARA EL SANEAMIENTO AMBIENTAL REALIZADOS.	ASCENDENTE	SEMESTRAL	85	SI	0.00	51.08	0.00	-	0.00	60.09	LA META ANUAL PROGRAMADA PARA ESTE INDICADOR ES DE 1135 SERVICIOS DE MANTENIMIENTO. EN ESTE TERCER TRIMESTRE NO SE TIENEN PROGRAMADOS RESULTADOS, RAZÓN POR LA CUAL EN ESTE PERIODO NO SE INDICA AVANCE.
						0.00	43.44	0.00	41.56			
A-5.1 REALIZACIÓN EN SERVICIOS DE LIMPIEZA DE MICROTIRADEROS EN LOS ESPACIOS PÚBLICOS.	PORCENTAJE DE SERVICIOS DE MICROTIRADEROS EFECTUADOS EN LOS ESPACIOS PÚBLICOS.	ASCENDENTE	TRIMESTRAL	85	SI	22.20	33.00	5.70	-	24.78	71.64	LA META ANUAL PROGRAMADA PARA ESTE INDICADOR ES DE 850 SERVICIOS DE LIMPIEZA A MICROTIRADEROS. ESTE TERCER TRIMESTRE SE REALIZARON 57 SERVICIOS DE LIMPIEZA DE LOS 230 QUE SE TENÍAN PROGRAMADOS EN EL TRIMESTRE, DEBIDO A QUE LA MAYORÍA DE LOS VEHÍCULOS PRESENTARON DIVERSAS FALLAS MECÁNICAS RETRASANDO LA OPERATIVIDAD. QUEDANDO 173 SERVICIOS POR DEBAJO DE LA META PROGRAMADA.
						20.00	25.00	23.00	17.00			
A-5.2 EJECUCIÓN DE SERVICIOS DE RECOJA DE CACHARROS.	PORCENTAJE DE TONELADAS DE CACHARROS LEVANTADOS.	ASCENDENTE	TRIMESTRAL	85	SI	21.38	24.31	17.05	-	79.19	73.81	LA META ANUAL PROGRAMADA PARA ESTE INDICADOR ES DE 1500 TONELADAS DE CACHARROS LEVANTADOS. ESTE TERCER TRIMESTRE SE LEVANTARON 300.91 DE LAS 380 TONELADAS DE CACHARROS QUE SE TENÍAN PROGRAMADOS EN EL TRIMESTRE, DEBIDO A QUE LA MAYORÍA DE LOS VEHÍCULOS PRESENTARON DIVERSAS FALLAS MECÁNICAS RETRASANDO LA OPERATIVIDAD. QUEDANDO 79.09 SERVICIOS POR DEBAJO DE LA META PROGRAMADA.
						19.83	23.80	21.53	19.83			
C-6 SERVICIO DE MANTENIMIENTO EN CALLES Y AVENIDAS DEL MUNICIPIO REALIZADOS.	PORCENTAJE DE SERVICIOS DE MANTENIMIENTO EN CALLES Y AVENIDAS REALIZADOS.	ASCENDENTE	TRIMESTRAL	90	SI	21.88	29.55	28.79	-	116.93	89.13	LA META ANUAL PROGRAMADA PARA ESTE INDICADOR SON 951 SERVICIOS. ESTE TERCER TRIMESTRE SE REALIZARON 304 SERVICIOS DE MANTENIMIENTO EN CALLES Y AVENIDAS DE LOS 260 SERVICIOS PROGRAMADOS, LOGRANDO REBASAR LA META DE ESTE PERIODO, ESTO DEBIDO A QUE SE CONTO CON EL MATERIAL.
						21.88	24.62	24.62	18.94			
A-6.1 REALIZACIÓN DE BACHEO EN CALLES Y AVENIDAS.	PORCENTAJE DE METROS CUADRADOS EN REALIZACIÓN DE BACHEO REALIZADOS.	REGULAR	TRIMESTRAL	100	SI	54.46	105.33	96.48	-	611.01	256.27	LA META ANUAL PROGRAMADA PARA ESTE INDICADOR SON 950 SERVICIOS. ESTE TERCER TRIMESTRE SE REALIZARON 9165,13 METROS CUADRADOS DE BACHEO DE LOS 1500 METROS CUADRADOS PROGRAMADOS, LOGRANDO REBASAR LA META DE ESTE PERIODO, ESTO DEBIDO A QUE SE CONTO CON EL PROGRAMA DE BACHEO MASIVO EN LA CIUDAD Y CON EL MATERIAL PARA PODER DESARROLLAR LA ACTIVIDAD.
						54.74	15.79	15.79	13.68			



ELABORÓ:
LIC. ROCÍO ADRIANA MEDINA GÓMEZ
TÉCNICO ESPECIALIZADO



H. AYUNTAMIENTO DE SOLIDARIDAD
SECRETARÍA DE PLANEACION Y
EVALUACIÓN
PLAYA DEL CARMEN, QUINTANA ROO
2021 - 2024




REVISÓ:
LIC. YARA FARIDE BRICENO CHABLÉ
SECRETARÍA DE PLANEACIÓN Y EVALUACIÓN



H. AYUNTAMIENTO DE SOLIDARIDAD
PRESIDENCIA MUNICIPAL
PLAYA DEL CARMEN, QUINTANA ROO
2021 - 2024



AUTORIZÓ:
LIC. ROXANA LIL CAMPOS MIRANDA
PRESIDENTA MUNICIPAL


 CÉDULA DE AVANCE DE CUMPLIMIENTO DE LOS OBJETIVOS Y METAS MUNICIPIO DE SOLIDARIDAD, QUINTANA ROO PERÍODO QUE SE INFORMA: DEL 01 DE ENERO AL 30 DE SEPTIEMBRE DE 2021												
PROGRAMA PRESUPUESTARIO:		PP16 PRESTACIÓN DE SERVICIOS PÚBLICOS DE CALIDAD										
NIVEL MIR CON RESUMEN NARRATIVO	NOMBRE DEL INDICADOR	SENTIDO DEL INDICADOR	FRECUENCIA DE MEDICIÓN	META ANUAL	ACUMULABLE SI/NO	METAS - AVANCE				AVANCE DE LA META		JUSTIFICACIONES
						PROGRAMADO Y REALIZADO EN EL PERÍODO				TRIM	ANUAL	
						1er TRIM	2do TRIM	3er TRIM	4to TRIM	TRIM	ANUAL	
A-6.2 REALIZACIÓN DE REPARACIÓN DE CALLES Y AVENIDAS CON ADOQUÍN.	PORCENTAJE DE METROS CUADRADOS DE REPARACIONES CON ADOQUÍN REALIZADOS.	ASCENDENTE	TRIMESTRAL	60	SI	18.76	21.46	3.29	-	21.93	72.51	LA META ANUAL PROGRAMADA PARA ESTE INDICADOR SON 500 METROS CUADRADOS. ESTE TERCER TRIMESTRE SE REALIZARON 27,38 METROS CUADRADOS DE LOS 125 METROS CUADRADOS PROGRAMADOS, NO LOGRANDO CUMPLIR CON LA META ESTO DERIVADO DEL APOYO QUE SE BRINDO A EL ÁREA DE RECOLECCIÓN.
						19.20	15.00	15.00	10.80			
C-7 SERVICIOS DE MANTENIMIENTO EN POZOS DE ABSORCIÓN REALIZADOS.	PORCENTAJE DE SERVICIOS DE MANTENIMIENTO A POZOS DE ABSORCIÓN REALIZADOS.	ASCENDENTE	TRIMESTRAL	80	SI	4.80	1.14	19.19	-	66.08	31.41	LA META ANUAL PROGRAMADA PARA ESTE INDICADOR SON 634 SERVICIOS. ESTE TERCER TRIMESTRE SE REALIZARON 152 SERVICIOS DE MANTENIMIENTO A POZOS DE ABSORCIÓN DE LOS 230 SERVICIOS PROGRAMADOS, NO SE ALCANZO LA META DERIVADO DE LAS LLUVIAS QUE SE TUVIERON EN ESTE TRIMESTRE ASÍ COMO LA ESCASEZ DE MATERIAL Y QUE LOS EQUIPOS NO ESTABAN AL 100%.
						11.11	19.95	29.04	19.95			
A-7.1 REALIZACIÓN DE DESAZOLVE DE POZOS DE ABSORCIÓN.	PORCENTAJE DE DESAZOLVES DE POZOS DE ABSORCIÓN REALIZADOS.	ASCENDENTE	TRIMESTRAL	60	SI	0.00	0.63	7.44	-	49.53	13.45	LA META ANUAL PROGRAMADA PARA ESTE INDICADOR SON 855 DESAZOLVES. ESTE TERCER TRIMESTRE SE REALIZARON 106 DESAZOLVES DE LOS 214 DESAZOLVES DE POZOS DE ABSORCIÓN QUE SE TENÍAN PROGRAMADOS. LA META PROGRAMADA NO SE ALCANZÓ DEBIDO A QUE SE BRINDO APOYO A EL ÁREA DE RECOLECCIÓN.
						14.95	15.02	15.02	15.02			
A-7.2 REALIZACIÓN DE LIMPIEZA DE REJILLAS Y ARENEROS.	PORCENTAJE DE LIMPIEZA EN REJILLAS Y ARENEROS REALIZADOS.	ASCENDENTE	TRIMESTRAL	100	SI	12.85	22.69	7.63	-	26.15	43.17	LA META ANUAL PROGRAMADA PARA ESTE INDICADOR SON 4,800 SERVICIOS. ESTE TERCER TRIMESTRE SE REALIZARON 366 SERVICIOS DE LIMPIEZA DE REJILLAS Y ARENEROS DE 1,400 SERVICIOS PROGRAMADOS. LA META PROGRAMADA NO SE ALCANZÓ DEBIDO A QUE SE BRINDO APOYO A EL ÁREA DE RECOLECCIÓN.
						14.58	29.17	29.17	27.08			
C-8 SERVICIOS DE REHABILITACIÓN Y MANTENIMIENTO DE FUENTES Y MONUMENTOS REALIZADOS.	PORCENTAJE DE SERVICIOS DE REHABILITACIÓN Y MANTENIMIENTO DE FUENTES Y MONUMENTOS REALIZADOS.	REGULAR	TRIMESTRAL	100	SI	31.23	24.61	23.97	-	96.18	79.81	LA META ANUAL PROGRAMADA PARA ESTE INDICADOR SON 317 SERVICIOS. ESTE TERCER TRIMESTRE SE REALIZARON 76 DE LIMPIEZA DE MANTENIMIENTO DE FUENTES Y MONUMENTOS DE LOS 79 SERVICIOS PROGRAMADOS. LA META PROGRAMADA NO SE ALCANZÓ, ESTO DEBIDO A QUE NO SE CONTO CON TODO EL MATERIAL PARA DESARROLLAR LOS SERVICIOS.
						32.49	24.92	24.92	17.67			



ELABORÓ:
LIC. ROCÍO ADRIANA MEDINA GÓMEZ
TÉCNICO ESPECIALIZADO



H. AYUNTAMIENTO DE SOLIDARIDAD
SECRETARÍA DE PLANEACIÓN Y
EVALUACIÓN
PLAYA DEL CARMEN, QUINTANA ROO
2021 - 2024




REVISÓ:
LIC. YARA FARIDE BRICEÑO CHABLÉ
SECRETARÍA DE PLANEACIÓN Y EVALUACIÓN



H. AYUNTAMIENTO DE SOLIDARIDAD
PRESIDENCIA MUNICIPAL
PLAYA DEL CARMEN, QUINTANA ROO
2021 - 2024



AUTORIZÓ:
LIC. ROXANA LILY CAMPOS MIRANDA
PRESIDENTA MUNICIPAL

 CÉDULA DE AVANCE DE CUMPLIMIENTO DE LOS OBJETIVOS Y METAS MUNICIPIO DE SOLIDARIDAD, QUINTANA ROO PERÍODO QUE SE INFORMA: DEL 01 DE ENERO AL 30 DE SEPTIEMBRE DE 2021													
PROGRAMA PRESUPUESTARIO:		PP16 PRESTACIÓN DE SERVICIOS PÚBLICOS DE CALIDAD											
NIVEL MIR CON RESUMEN NARRATIVO	NOMBRE DEL INDICADOR	SENTIDO DEL INDICADOR	FRECUENCIA DE MEDICIÓN	META ANUAL	ACUMULABLE SÍ/NO	METAS - AVANCE				AVANCE DE LA META		JUSTIFICACIONES	
						PROGRAMADO Y REALIZADO EN EL PERÍODO				TRIM	ANUAL		
						1er TRIM	2do TRIM	3er TRIM	4to TRIM				
A-8.1 REALIZACIÓN DE REHABILITACIÓN DE FUENTES Y MONUMENTOS.	PORCENTAJE DE REHABILITACIONES A FUENTES Y MONUMENTOS REALIZADOS.	REGULAR	TRIMESTRAL	100	SI	0.00	20.00	10.00	-	33.33	30.00	LA META ANUAL PROGRAMADA PARA ESTE INDICADOR SON 10 REHABILITACIONES. ESTE TERCER TRIMESTRE SE REALIZÓ UNA REHABILITACIÓN DE LAS 3 QUE SE TENÍAN PROGRAMADAS. NO SE ALCANZÓ LA META, PUESTO QUE NO SE CONTÓ CON EL MATERIAL ADECUADO PARA PODER DESARROLLAR LA ACTIVIDAD SUMADO A LAS LLUVIAS DURANTE ESTE PERIODO.	
						20.00	30.00	30.00	20.00				
A-8.2 REALIZACIÓN DE MANTENIMIENTOS EN FUENTES Y MONUMENTOS.	PORCENTAJE DE MANTENIMIENTO A FUENTES Y MONUMENTOS REALIZADOS.	REGULAR	TRIMESTRAL	100	SI	23.08	34.62	76.92	-	285.73	134.62	LA META ANUAL PROGRAMADA PARA ESTE INDICADOR ES DE 26 MANTENIMIENTOS. ESTE TERCER TRIMESTRE SE REALIZARON 20 MANTENIMIENTOS DE LOS 7 MANTENIMIENTOS PROGRAMADOS. LA META PROGRAMADA SE REBASO DEBIDO A QUE SE APROVECHO LOS DÍAS EN LOS QUE NO LLOVIÓ PARA PODER REALIZAR LAS LIMPIEZAS CORRESPONDIENTES.	
						23.08	26.92	26.92	23.08				
C-9 SERVICIOS DE REPARACIÓN DE LA INFRAESTRUCTURA PEATONAL REALIZADOS.	PORCENTAJE DE SERVICIOS DE REPARACIONES EN LA INFRAESTRUCTURA PEATONAL REALIZADOS.	ASCENDENTE	TRIMESTRAL	80	SI	5.05	19.70	38.38	-	113.41	78.91	LA META ANUAL PROGRAMADA PARA ESTE INDICADOR ES DE 317 SERVICIOS. ESTE TERCER TRIMESTRE SE REALIZARON 152 SERVICIOS DE 134 SERVICIOS QUE SE TENÍAN PROGRAMADOS. LA META PROGRAMADA SE REBASO ESTO PORQUE SE CONTO CON EL MATERIAL PARA REALIZAR LOS SERVICIOS.	
						6.31	19.95	33.84	19.95				
A-9.1 REPARACIÓN DE GUARNICIONES Y RETORNOS DE CAMELONES.	PORCENTAJE DE REPARACIONES EN GUARNICIONES Y RETORNO CAMELONES REALIZADOS.	ASCENDENTE	TRIMESTRAL	70	SI	0.88	2.45	0.00	-	0.00	4.75	LA META ANUAL PROGRAMADA PARA ESTE INDICADOR ES DE 400 METROS LINEALES. ESTE TERCER TRIMESTRE NO SE SE TUVO NINGÚN RESULTADO DE LOS 140 METROS LINEALES QUE SE TENÍAN PROGRAMADOS POR LO TANTO LA META PROGRAMADA NO SE ALCANZO, ESTO A CONSECUENCIA DE QUE SE APOYO A EL ÁREA DE RECOLECCIÓN Y A QUE NO SE CONTABA CON EL MATERIAL ADECUADO PARA HACERLO.	
						1.75	24.50	24.50	19.25				
A-9.2 REALIZACIÓN DE REPARACIONES DE BANQUETAS.	PORCENTAJE DE RELACIONES EN BANQUETAS.	ASCENDENTE	TRIMESTRAL	70	SI	0.53	2.80	2.52	-	12.00	8.35	LA META ANUAL PROGRAMADA PARA ESTE INDICADOR ES DE 200 METROS CUADRADOS. ESTE TERCER TRIMESTRE SE REALIZARON 7,20 METROS CUADRADOS DE LOS 60 METROS CUADRADOS QUE SE TENÍAN PROGRAMADOS, POR LO TANTO LA META NO SE ALCANZO ESTO DERIVADO DEL APOYO QUE SE LE BRINDO AL ÁREA DE RECOLECCIÓN Y A QUE NO SE CONTO CON LA SOLICITUD PARA PODER DESARROLLAR ESTA ACTIVIDAD.	
						10.50	21.00	21.00	17.50				



ELABORÓ:
LIC. ROCÍO ADRIANA MEDINA GÓMEZ
TÉCNICO ESPECIALIZADO



H. AYUNTAMIENTO DE SOLIDARIDAD
SECRETARÍA DE PLANEACION Y
EVALUACIÓN
PLAYA DEL CARMEN, QUINTANA ROO
2021 - 2024



REVISÓ:
LIC. YARA FARIDE BRICENO CHABLÉ
SECRETARÍA DE PLANEACIÓN Y EVALUACIÓN



H. AYUNTAMIENTO DE SOLIDARIDAD
PRESIDENCIA MUNICIPAL
PLAYA DEL CARMEN, QUINTANA ROO
2021 - 2024



AUTORIZÓ:
LIC. ROXANA LUCI CAMPOS MIRANDA
PRESIDENTA MUNICIPAL

CÉDULA DE AVANCE DE CUMPLIMIENTO DE LOS OBJETIVOS Y METAS												
MUNICIPIO DE SOLIDARIDAD, QUINTANA ROO												
PERÍODO QUE SE INFORMA: DEL 01 DE ENERO AL 30 DE SEPTIEMBRE DE 2021												
PROGRAMA PRESUPUESTARIO:		PP16 PRESTACIÓN DE SERVICIOS PÚBLICOS DE CALIDAD										
NIVEL MIR CON RESUMEN NARRATIVO	NOMBRE DEL INDICADOR	SENTIDO DEL INDICADOR	FRECUENCIA DE MEDICIÓN	META ANUAL	ACUMULABLE SI/NO	METAS - AVANCE				AVANCE DE LA META		JUSTIFICACIONES
						PROGRAMADO Y REALIZADO EN EL PERÍODO				TRIM	ANUAL	
						1er TRIM	2do TRIM	3er TRIM	4to TRIM			
A-9.3 REALIZACIÓN DE PINTURA EN GUARNICIONES Y RETORNOS DE CAMELONES.	PORCENTAJE DE METROS LINEALES DE PINTURA REALIZADOS.	REGULAR	TRIMESTRAL	100	SI	10.60	64.20	0.17	-	0.56	74.97	LA META ANUAL PROGRAMADA PARA ESTE INDICADOR ES DE 10,000,00 METROS LINEALES. ESTE TERCER TRIMESTRE SE REALIZARON 17.40 ML DE LOS 3000 ML PROGRAMADOS. LA META PROGRAMADA NO SE ALCANZO DERIVADO DEL APOYO QUE SE BRINDO A EL PAREA DE RECOLECCIÓN.
						20.00	30.00	30.00	20.00			
C-10 SERVICIO DE RECOLECCIÓN DE RESIDUOS SÓLIDOS URBANOS REALIZADOS.	PORCENTAJE DE SERVICIOS DE RECOLECCIÓN DE RESIDUOS SÓLIDOS URBANOS REALIZADOS.	REGULAR	TRIMESTRAL	100	SI	23.97	24.61	23.97	-	93.88	72.55	LA META ANUAL PROGRAMADA PARA ESTE INDICADOR ES DE 20,288 SERVICIOS. ESTE TERCER TRIMESTRE SE REALIZARON 4,864 SERVICIOS DE 5,180 SERVICIOS QUE SE TENÍAN PROGRAMADOS. LA META PROGRAMADA NO SE LOGRO DERIVADO DE DIVERSAS FALLAS QUE SE TUVIERON CON LOS COMPACTADORES.
						24.29	25.53	25.53	24.65			
A-10.1 REALIZACIÓN DE RECOLECCIÓN DE RESIDUOS SÓLIDOS URBANOS.	PORCENTAJE DE TONELADAS RECOLECTADAS DE RESIDUOS SÓLIDOS URBANOS REALIZADOS.	ASCENDENTE	TRIMESTRAL	85	SI	20.77	21.73	23.20	-	109.17	77.29	LA META ANUAL PROGRAMADA PARA ESTE INDICADOR ES DE 148,000 TONELADAS. ESTE TERCER TRIMESTRE SE RECOLECTARON 40,389,08 TONELADAS DE LAS 37,000 TONELADAS PROGRAMADAS. LA META PROGRAMADA SE REBASÓ ESTO DEBIDO AL APOYO QUE SE TUVO DE CADA UNA DE LAS ÁREAS ADSCRITAS A ESTA DIRECCIÓN.
						21.25	21.25	21.25	21.25			
A-10.2 REALIZACIÓN DE BARRIDO MANUAL EN LA CIUDAD.	PORCENTAJE EN METROS LINEALES DE BARRIDO MANUAL REALIZADOS.	ASCENDENTE	TRIMESTRAL	95	SI	29.71	28.68	27.36	-	125.44	90.26	LA META ANUAL PROGRAMADA PARA ESTE INDICADOR ES DE 22,499,999 METROS LINEALES. ESTE TERCER TRIMESTRE SE REALIZARON 6,480,363,00 METROS LINEALES DE 5,166,666,66 METROS LINEALES QUE SE TENÍAN PROGRAMADOS POR LO TANTO LA META PROGRAMADA SE REBASÓ, PERMITIENDO CON ESTO TENER ESPACIOS LIMPIOS Y SEGUROS.
						29.56	21.81	21.81	21.81			
C-11 SERVICIOS DE MANTENIMIENTO Y REHABILITACIÓN DE ALUMBRADO PÚBLICO REALIZADOS.	PORCENTAJE DE SERVICIOS DE ALUMBRADO PÚBLICO REALIZADOS.	REGULAR	SEMESTRAL	100	SI	0.00	22.39	0.00	-	0.00	22.39	LA META ANUAL PARA ESTE INDICADOR ES DE 7600 SERVICIOS. DEBIDO A QUE LA FRECUENCIA DE MEDICIÓN DE ESTE COMPONENTE ES SEMESTRAL, EN ESTE PERIODO NO SE REGISTRA AVANCE.
						0.00	50.00	0.00	50.00			
A-11.1 REALIZACIÓN DE MANTENIMIENTO A LOS SECTORES DEL MUNICIPIO DE SOLIDARIDAD.	PORCENTAJE EN MANTENIMIENTO A LOS SECTORES AUTOMATIZADOS REALIZADOS.	REGULAR	TRIMESTRAL	100	SI	17.01	40.14	65.31	-	221.54	122.46	LA META ANUAL PROGRAMADA PARA ESTE INDICADOR ES DE 441 SECTORES ATENDIDOS CON MANTENIMIENTOS. EN ESTE TERCER TRIMESTRE SE REALIZARON 288 DE 130 MANTENIMIENTOS PROGRAMADOS. LOS TRABAJOS DE EXCAVACIÓN DEL TREN MAYA EN LA CARRETERA FEDERAL, ASÍ COMO LAS NECESIDADES DEL FIDE DE COMPROBAR EL FUNCIONAMIENTO DE LAS LUMINARIAS INSTALADAS Y EL PASO DEL HURACÁN GRACE, OCASIONARON QUE SE REALIZARAN MANTENIMIENTOS PREVENTIVOS Y CORRECTIVOS NO PLANEADOS A LOS SECTORES DE ALUMBRADO PUBLICO.
						18.14	29.48	29.48	22.90			

ELABORÓ:
LIC. ROCÍO ADRIANA MEDINA GÓMEZ
TÉCNICO ESPECIALIZADO




H. AYUNTAMIENTO DE SOLIDARIDAD
SECRETARÍA DE PLANEACION Y
EVALUACIÓN
PLAYA DEL CARMEN, QUINTANA ROO
2021 - 2024

REVISÓ:
LIC. YARA FARIDE BRICEÑO CHABLÉ
SECRETARÍA DE PLANEACIÓN Y EVALUACIÓN



H. AYUNTAMIENTO DE SOLIDARIDAD
PRESIDENCIA MUNICIPAL
PLAYA DEL CARMEN, QUINTANA ROO
2021 - 2024

AUTORIZÓ:
LIC. ROXANA ILLI CAMPOS MIRANDA
PRESIDENTA MUNICIPAL

 CÉDULA DE AVANCE DE CUMPLIMIENTO DE LOS OBJETIVOS Y METAS MUNICIPIO DE SOLIDARIDAD, QUINTANA ROO PERÍODO QUE SE INFORMA: DEL 01 DE ENERO AL 30 DE SEPTIEMBRE DE 2021												
PROGRAMA PRESUPUESTARIO:		PP16 PRESTACIÓN DE SERVICIOS PÚBLICOS DE CALIDAD										
NIVEL MIR CON RESUMEN NARRATIVO	NOMBRE DEL INDICADOR	SENTIDO DEL INDICADOR	FRECUENCIA DE MEDICIÓN	META ANUAL	ACUMULABLE S/NO	METAS - AVANCE				AVANCE DE LA META		JUSTIFICACIONES
						PROGRAMADO Y REALIZADO EN EL PERÍODO				TRIM	ANUAL	
						1er TRIM	2do TRIM	3er TRIM	4to TRIM			
A-11.2 REHABILITACIÓN DE LA RED ELÉCTRICA DEL ALUMBRADO PÚBLICO DEL MUNICIPIO DE SOLIDARIDAD.	PORCENTAJE DE REHABILITACIÓN DE LA RED ELÉCTRICA REALIZADO.	REGULAR	TRIMESTRAL	100	SI	1.96	109.46	47.10	-	94.20	158.52	LA META ANUAL PROGRAMADA PARA ESTE INDICADOR ES DE 4600 METROS LINEALES DE RED REHABILITADA. EN ESTE TERCER TRIMESTRE SE EJECUTARON 2166.60 DE 2300 METROS LINEALES PROGRAMADAS. DEBIDO AL CIERRE PRESUPUESTAL POR EL CAMBIO DE ADMINISTRACIÓN, NO SE ADQUIRIÓ CONDUCTORES PARA LA REHABILITACIONES DE RED PROGRAMADAS.
						3.26	43.48	50.00	3.26			
A-11.3 ATENCIÓN Y MODERNIZACIÓN A LUMINARIAS EN EL MUNICIPIO DE SOLIDARIDAD.	PORCENTAJE DE LUMINARIAS ATENDIDAS.	ASCENDENTE	TRIMESTRAL	80	SI	12.16	23.75	36.61	-	156.58	90.65	LA META ANUAL PROGRAMADA PARA ESTE INDICADOR ES DE 20,534 PIEZAS DE LUMINARIAS ATENDIDOS. EN ESTE TERCER TRIMESTRE SE ATENDIERON 9,396 DE 6,000 LUMINARIAS PROGRAMADAS. LOS TRABAJOS DE EXCAVACIÓN DEL TREN MAYA EN LA CARRETERA FEDERAL Y EL PASO DEL HURACÁN GRACE, OCASIONARON QUE SE REHABILITARAN LUMINARIAS QUE SE VIERON AFECTADAS, NO CONSIDERADOS EN EL PERIODO.
						15.58	23.38	23.38	17.66			
C-12 SERVICIO DE PANTEONES, VELACIONES Y CREMACIONES OTORGADAS.	PORCENTAJE DE SERVICIOS EN PANTEONES, VELACIONES Y CREMACIONES OTORGADAS.	ASCENDENTE	SEMESTRAL	90	SI	0.00	40.00	0.00	-	0.00	44.44	LA META ANUAL PROGRAMADA PARA ESTE INDICADOR ES DE 350 SERVICIOS REQUERIDOS. EN ESTE TERCER TRIMESTRE NO SE TIENEN PROGRAMADO RESULTADOS. DEBIDO QUE SU FRECUENCIA DE MEDICIÓN ES SEMESTRAL, RAZÓN POR LA CUAL EN ESTE PERÍODO NO SE INDICA AVANCE.
						0.00	40.00	0.00	50.00			
A-12.1 REALIZACIÓN DE SERVICIO PARA SEPULTURA.	PORCENTAJE DE SERVICIOS DE INHUMACIONES REALIZADAS.	ASCENDENTE	TRIMESTRAL	90	SI	15.56	22.54	30.48	-	133.33	76.20	LA META ANUAL PROGRAMADA PARA ESTE INDICADOR ES DE 283.50 SERVICIOS DE INHUMACIONES Y EN ESTE TERCER TRIMESTRE SE REALIZARON 96 INHUMACIONES DE 72 INHUMACIONES PROGRAMADAS. POR LO QUE SE SUPERA LA META ESTABLECIDA, DEBIDO AL ALTO ÍNDICE DE ACTOS DELICTIVOS.
						22.54	22.38	22.86	22.22			



ELABORÓ:
LIC. ROCÍO ADRIANA MEDINA GÓMEZ
TÉCNICO ESPECIALIZADO



H. AYUNTAMIENTO DE SOLIDARIDAD
SECRETARÍA DE PLANEACION Y
EVALUACIÓN
PLAYA DEL CARMEN, QUINTANA ROO
2021 - 2024



REVISÓ:
LIC. YARA FARIDE BRICEÑO CHABLÉ
SECRETARÍA DE PLANEACION Y EVALUACIÓN



H. AYUNTAMIENTO DE SOLIDARIDAD
PRESIDENCIA MUNICIPAL
PLAYA DEL CARMEN, QUINTANA ROO
2021 - 2024



AUTORIZÓ:
LIC. ROXANA LILI CAMPOS MIRANDA
PRESIDENTA MUNICIPAL

 CÉDULA DE AVANCE DE CUMPLIMIENTO DE LOS OBJETIVOS Y METAS MUNICIPIO DE SOLIDARIDAD, QUINTANA ROO PERÍODO QUE SE INFORMA: DEL 01 DE ENERO AL 30 DE SEPTIEMBRE DE 2021												
PROGRAMA PRESUPUESTARIO:		PP16 PRESTACIÓN DE SERVICIOS PÚBLICOS DE CALIDAD										
NIVEL MIR CON RESUMEN NARRATIVO	NOMBRE DEL INDICADOR	SENTIDO DEL INDICADOR	FRECUENCIA DE MEDICIÓN	META ANUAL	ACUMULABLE SI/NO	METAS - AVANCE				AVANCE DE LA META		JUSTIFICACIONES
						PROGRAMADO Y REALIZADO EN EL PERÍODO				TRIM	ANUAL	
						1er TRIM	2do TRIM	3er TRIM	4to TRIM	TRIM	ANUAL	
A-12.2 REALIZACIÓN DE SERVICIOS DE VELACIÓN	PORCENTAJE EN SERVICIOS DE VELACIÓN REALIZADAS.	ASCENDENTE	TRIMESTRAL	90	SI	32.00	8.00	16.00	-	72.72	62.22	LA META ANUAL PROGRAMADA PARA ESTE INDICADOR ES DE 45 SERVICIOS DE VELACIÓN. EN ESTE TERCER TRIMESTRE SE REALIZARON 08 VELACIONES DE 11 VELACIONES PROGRAMADAS, ESTO DEBIDO A QUE NO TODAS LAS VELACIONES SE REALIZAN EN EL MUNICIPIO YA QUE SON TRASLADADOS PARA SU VELACIÓN A SUS LUGARES DE ORIGEN, POR LO QUE EN ESTE TRIMESTRE NO SE LOGRÓ LA META PROGRAMADA.
						26.00	20.00	22.00	22.00			
A-12.3 REALIZACIÓN DE SERVICIOS DE EMBALSAMAMIENTO	PORCENTAJE DE SERVICIOS DE EMBALSAMAMIENTO REALIZADO.	ASCENDENTE	TRIMESTRAL	90	SI	0.00	0.00	0.00	-	0.00	0.00	LA META ANUAL PROGRAMADA PARA ESTE INDICADOR ES DE 9 SERVICIOS DE EMBALSAMAMIENTO Y EN ESTE TERCER TRIMESTRE NO SE REALIZARON SERVICIOS DE DOS SERVICIOS PROGRAMADOS. ESTO DEBIDO QUE SE NO SE CONCLUYÓ EL PROYECTO FUNERARIO EN LA ADMINISTRACIÓN SALIENTE 2018-2021, POR LO TANTO NO SE ALCANZÓ LA META PROGRAMADA
						10.00	20.00	20.00	40.00			
A-12.4 REALIZACIÓN DE SERVICIOS DE CREMACIONES.	PORCENTAJE DE SERVICIOS DE CREMACIONES REALIZADAS.	ASCENDENTE	TRIMESTRAL	90	SI	0.00	0.00	0.00	-	0.00	0.00	LA META ANUAL PROGRAMADA PARA ESTE INDICADOR ES DE 9 SERVICIOS DE CREMACIÓN Y EN ESTE TERCER TRIMESTRE NO SE REALIZARON SERVICIOS DE TRES SERVICIOS PROGRAMADOS, ESTO DEBIDO QUE NO SE CONCLUYÓ EL PROYECTO FUNERARIO EN LA ADMINISTRACIÓN SALIENTE 2018-2021, POR LO TANTO NO SE ALCANZÓ LA META PROGRAMADA.
						10.00	10.00	30.00	40.00			



ELABORÓ:
LIC. ROCÍO ADRIANA MEDINA GÓMEZ
TÉCNICO ESPECIALIZADO



H. AYUNTAMIENTO DE SOLIDARIDAD
SECRETARÍA DE PLANEACION Y
EVALUACIÓN
PLAYA DEL CARMEN, QUINTANA ROO
2021 - 2024



REVISÓ:
LIC. YARA FARIDE BRICEÑO CHABLÉ
SECRETARÍA DE PLANEACIÓN Y EVALUACIÓN



H. AYUNTAMIENTO DE SOLIDARIDAD
PRESIDENCIA MUNICIPAL
PLAYA DEL CARMEN, QUINTANA ROO
2021 - 2024



AUTORIZÓ:
LIC. ROXANA LIL CAMPOS MIRANDA
PRESIDENTA MUNICIPAL