



**CÉDULA DE AVANCE DE CUMPLIMIENTO DE LOS OBJETIVOS Y METAS**  
**MUNICIPIO DE SOLIDARIDAD, QUINTANA ROO**  
**PERÍODO QUE SE INFORMA: DEL 01 DE ENERO AL 31 DE MARZO DE 2022**

PROGRAMA PRESUPUESTARIO: PP04 SERVICIO DE LA ADMINISTRACIÓN TRIBUTARIA												
NIVEL MIR CON RESUMEN NARRATIVO	NOMBRE DEL INDICADOR	SENTIDO DEL INDICADOR	FRECUENCIA DE MEDICIÓN	META ANUAL PROGRAMADA	ACUMULABLE SI/NO	METAS - AVANCE				AVANCE DE LA META PROGRAMADA		JUSTIFICACIONES
						PROGRAMADO Y REALIZADO EN EL PERÍODO				TRIM	ANUAL	
						1er TRIM	2o TRIM	3er TRIM	4to TRIM			
F- CONTRIBUIR CON UN MUNICIPIO COMPETITIVO Y CON FINANZAS PÚBLICAS EQUILIBRADAS MEDIANTE LA ADMINISTRACIÓN RESPONSABLE DE SUS RECURSOS FINANCIEROS	VARIACIÓN PORCENTUAL DEL ÍNDICE DE GOBIERNOS EFICIENTES Y EFICACES A NIVEL ESTATAL	ASCENDENTE	ANUAL	20	NO	0.00	-	-	-	0.00	N/A	LA META ANUAL PROGRAMADA ES DE 66.60 DE CALIFICACIÓN, ESTE TRIMESTRE SE REPORTA SIN AVANCES YA QUE LA FRECUENCIA DE MEDICIÓN ES ANUAL.
P- EL GOBIERNO DEL MUNICIPIO DE SOLIDARIDAD PRESENTA UNA EFICIENTE APLICACIÓN DE SUS ESTRATEGIAS Y POLÍTICAS PARA LA ADMINISTRACIÓN DE SUS RECURSOS FINANCIEROS	PORCENTAJE DE CUMPLIMIENTO DE LAS ESTRATEGIAS Y POLÍTICAS APLICADAS POR LA TESORERÍA MUNICIPAL	REGULAR	ANUAL	100	NO	0.00	-	-	-	0.00	N/A	LA META ANUAL PROGRAMADA CORRESPONDE A UNA SUMATORIA DE AVANCES DE 1200, ESTE TRIMESTRE SE REPORTA SIN AVANCES YA QUE LA FRECUENCIA DE MEDICIÓN ES ANUAL.
C-1 SERVICIO DE ADMINISTRACIÓN TRIBUTARIA COORDINADA	PORCENTAJE DE CUMPLIMIENTO DE ACTIVIDADES DE ADMINISTRACIÓN TRIBUTARIA REALIZADAS	ASCENDENTE	TRIMESTRAL	100	SI	16.88	-	-	-	100.00	16.88	LA META ANUAL PROGRAMADA ES DE 800 DE AVANCES, ESTE TRIMESTRE SE PROGRAMA 135 DE AVANCES Y SE REALIZAN LOS 135, CUMPLIENDO CON LO PROGRAMADO
A-1.1 ATENCIÓN A LOS CONTRIBUYENTES	PORCENTAJE DE CONTRIBUYENTES ATENDIDOS	ASCENDENTE	TRIMESTRAL	100	NO	100.00	-	-	-	100.00	N/A	LA META ANUAL PROGRAMADA ES DE 472 CONTRIBUYENTES ATENDIDOS, ESTE TRIMESTRE SE PROGRAMAN 122 Y SE REALIZAN 122 CUMPLIENDO CON LO PROGRAMADO.
A-1.2 ELABORACIÓN DE REPORTES DE INVITACIÓN Y REQUERIMIENTOS PARA PAGO DEL PREDIAL	PORCENTAJE DE REPORTES DE INVITACIÓN Y REQUERIMIENTOS PARA PAGO DEL PREDIAL ELABORADOS	ASCENDENTE	TRIMESTRAL	90	SI	0.00	-	-	-	0.00	0.00	LA META ANUAL PROGRAMADA ES DE 9 REPORTES, ESTE TRIMESTRE SE REPORTA SIN AVANCES, YA QUE NO SE TENIAN METAS PROGRAMADAS.
A-1.3 ELABORACIÓN DE REPORTES DE COMPORTAMIENTO DE INGRESOS	PORCENTAJE DE REPORTES DE COMPORTAMIENTO DE INGRESOS ELABORADOS	ASCENDENTE	MENSUAL	100	SI	25.00	-	-	-	100.00	25.00	LA META ANUAL PROGRAMADA ES DE 12 REPORTES, ESTE TRIMESTRES SE PROGRAMAN 3 REPORTES Y SE REALIZAN 3 CORRESPONDIENTES A LOS MESES DE ENERO, FEBRERO Y MARZO, CUMPLIENDO CON EL INDICADOR
A-1.4 REALIZACIÓN DE ANÁLISIS DEL PAGO DEL DERECHO DE SANEAMIENTO AMBIENTAL	PORCENTAJE DE INFORMES DE ANÁLISIS DEL PAGO DEL DERECHO DE SANEAMIENTO AMBIENTAL REALIZADOS	ASCENDENTE	MENSUAL	100	SI	10.00	-	-	-	100.00	10.00	LA META ANUAL PROGRAMADA ES DE 10 REPORTES, ESTE TRIMESTRES SE PROGRAMA 1 INFORME Y SE REALIZAN 1 CORRESPONDIENTE AL MES MARZO, CUMPLIENDO CON EL INDICADOR.
A-1.5 ACTUALIZACIÓN DE LOS DOCUMENTOS NORMATIVOS PARA EL EJERCICIO FISCAL 2023	PORCENTAJE DE DOCUMENTOS NORMATIVOS ACTUALIZADOS	ASCENDENTE	TRIMESTRAL	100	SI	0.00	-	-	-	0.00	0.00	LA META ANUAL PROGRAMADA ES DE 2 DOCUMENTOS NORMATIVOS A ELABORAR, EN ESTE TRIMESTRE SE REPORTA EN CEROS, DERIVADO QUE NO SE TIENEN METAS PROGRAMADAS.
C-2 PLATAFORMA DIGITAL PARA ATENCIÓN Y GESTIÓN DE TRAMITES Y SERVICIOS IMPLEMENTADA	PORCENTAJE DE TRAMITES Y SERVICIOS IMPLEMENTADOS EN PLATAFORMA DIGITAL	ASCENDENTE	TRIMESTRAL	75	SI	0.00	-	-	-	0.00	0.00	LA META ANUAL PROGRAMADA ES DE TRAMITES Y SERVICIOS EN PLATAFORMA, ESTE TRIMESTRE SE REPORTA EN CEROS YA QUE NO SE TIENEN ACTIVIDADES PROGRAMADAS.
A-2.1 GESTIONES PARA ADQUISICIÓN DE PLATAFORMA DIGITAL	PORCENTAJE DE GESTIONES PARA ADQUISICIÓN DE PLATAFORMA DIGITAL REALIZADAS	ASCENDENTE	TRIMESTRAL	100	SI	0.00	-	-	-	0.00	0.00	LA META ANUAL PROGRAMADA ES DE 2 GESTIONES A REALIZAR, EN ESTE TRIMESTRE SE REPORTA EN CEROS, DERIVADO QUE NO SE TIENEN METAS PROGRAMADAS.


*[Handwritten signature]*



ELABORÓ  
 LIC. ILIANA A. CANUL CASTILLO  
 TÉCNICO ESPECIALIZADO

H. AYUNTAMIENTO DE SOLIDARIDAD  
 DIRECCIÓN DE EVALUACIÓN Y SEGUIMIENTO  
 PLAYA DEL CARMEN, QUINTANA ROO  
 2021 - 2024

REVISÓ  
 LIC. GABRIEL QUIAN MOO  
 DIRECTOR DE EVALUACIÓN Y SEGUIMIENTO



H. AYUNTAMIENTO DE SOLIDARIDAD  
 SECRETARÍA DE PLANEACION Y EVALUACIÓN  
 PLAYA DEL CARMEN, QUINTANA ROO  
 2021 - 2024

AUTORIZÓ  
 MTRA. YARA FARIDE BRICEÑO CHABLÉ  
 SECRETARÍA DE PLANEACIÓN Y EVALUACIÓN





**CÉDULA DE AVANCE DE CUMPLIMIENTO DE LOS OBJETIVOS Y METAS  
MUNICIPIO DE SOLIDARIDAD, QUINTANA ROO  
PERÍODO QUE SE INFORMA: DEL 01 DE ENERO AL 31 DE MARZO DE 2022**

PROGRAMA PRESUPUESTARIO: PP04 SERVICIO DE LA ADMINISTRACIÓN TRIBUTARIA												
NIVEL MIR CON RESUMEN NARRATIVO	NOMBRE DEL INDICADOR	SENTIDO DEL INDICADOR	FRECUENCIA DE MEDICIÓN	META ANUAL PROGRAMADA	ACUMULABLE SÍ/NO	METAS - AVANCE				AVANCE DE LA META PROGRAMADA		JUSTIFICACIONES
						PROGRAMADO Y REALIZADO EN EL PERÍODO				TRIM	ANUAL	
						1er TRIM	2o TRIM	3er TRIM	4to TRIM			
C-3 FINANZAS PÚBLICAS MUNICIPALES ACTUALIZADAS.	PORCENTAJE DE ACTIVIDADES DE ACTUALIZACIÓN DE FINANZAS PÚBLICAS REALIZADAS	ASCENDENTE	TRIMESTRAL	97	SI	25.00	-	-	-	100.00	25.77	LA META PROGRAMADA ANUAL CORRESPONDE AL 194 DE AVANCE, LA META DEL TRIMESTRE CORRESPONDE A UN 50 DE AVANCE TOTAL DE ACTIVIDADES REALIZADAS, MISMAS QUE SE REALIZAN, CUMPLIENDO ASI CON LA META PROGRAMADA.
						25.00	25.00	25.00	22.00			
A-3.1 ANÁLISIS DE LOS INGRESOS MUNICIPALES.	PORCENTAJE DE REPORTES DE RECAUDACIÓN DE INGRESOS ANALIZADOS.	ASCENDENTE	TRIMESTRAL	100	SI	25.00	-	-	-	100.00	25.00	LA META PROGRAMADA ANUAL ES DE 20 REPORTES DE INGRESOS A ANALIZAR, EN EL PRIMER TRIMESTRE SE PROGRAMÓ ANALIZAR 5 REPORTES, DE LOS CUALES SE LOGRÓ ANALIZAR LA TOTALIDAD DE LOS 5.
						25.00	25.00	25.00	25.00			
A-3.2 ANÁLISIS DE LOS EGRESOS MUNICIPALES.	PORCENTAJE DE REPORTES DE ANÁLISIS DE LOS EGRESOS MUNICIPALES.	ASCENDENTE	TRIMESTRAL	100	SI	25.00	-	-	-	100.00	25.00	LA META PROGRAMADA ANUAL ES DE 16 REPORTES DE INGRESOS A ANALIZAR, EN EL PRIMER TRIMESTRE SE PROGRAMÓ ANALIZAR 4 REPORTES, DE LOS CUALES SE LOGRÓ ANALIZAR LA TOTALIDAD DE LOS 4.
						25.00	25.00	25.00	25.00			
C-4 ESTADO ANALÍTICO DEL EJERCICIO DEL PRESUPUESTO DE EGRESOS REALIZADO	PORCENTAJE DE ESTADOS ANALÍTICOS REALIZADOS	ASCENDENTE	TRIMESTRAL	100	SI	25.00	-	-	-	100.00	25.00	LA META PROGRAMADA ANUAL ES DE 144 ESTADOS ANALÍTICOS A REALIZAR, EN EL PRIMER TRIMESTRE SE PROGRAMÓ REALIZAR 36 ESTADOS ANALÍTICOS, DE LOS CUALES SE LOGRÓ REALIZAR LA TOTALIDAD DE LOS 36.
						25.00	25.00	25.00	25.00			
A-4.1 REVISIÓN DE LAS SOLICITUDES DE PAGO CON BASE A LOS LINEAMIENTOS DEL GASTO.	PORCENTAJE DE SOLICITUDES DE PAGO VALIDADAS	ASCENDENTE	TRIMESTRAL	100	NO	87.57	-	-	-	87.57	N/A	LA META ANUAL PROGRAMADA ES DE 8750 SOLICITUDES DE PAGO A VALIDAR, LA META TRIMESTRAL ES DE 1250 SOLICITUDES VALIDADAS, DURANTE ESTE TRIMESTRE SE GENERARON 1150 SOLICITUDES DE PAGO Y SE VALIDAN 1007, ESTO DERIVADO DEL ARRANQUE DE AÑO SE DEMORA LA APERTURA DEL SISTEMA SIGEM Y ÚNICAMENTE SE INGRESAN SOLICITUDES DE PAGO PRIORITARIAS.
						100.00	100.00	100.00	100.00			
A-4.2 CREACIÓN DE PROGRAMAS PRESUPUESTARIOS RESPALDADOS CON LAS MATRICES DE INDICADORES PARA RESULTADOS.	PORCENTAJE DE PROGRAMAS PRESUPUESTARIOS CREADOS	ASCENDENTE	TRIMESTRAL	100	SI	78.95	-	-	-	100.00	78.95	LA META ANUAL PROGRAMADA ES DE 38 PROGRAMAS PRESUPUESTARIOS CREADOS, ESTE TRIMESTRE SE CUMPLE SATISFACTORIAMENTE CON LOS 30 PROGRAMAS PROGRAMADOS EN ESTE PERIODO.
						78.95	10.53	5.26	5.26			
C-5 ACTIVIDADES CATASTRALES REALIZADOS	PORCENTAJE DE ACTIVIDADES CATASTRALES REALIZADAS	ASCENDENTE	TRIMESTRAL	100	SI	10.07	-	-	-	92.05	10.07	LA META ANUAL PROGRAMADA CORRESPONDE A LA SUMATORIA DE AVANCES DE 106,704 ACTIVIDADES CATASTRALES, PARA ESTE TRIMESTRE SE PROGRAMA 11,669 DE ACTIVIDADES Y SE OBTIENE 10,748, NO SE SUPERA LA META DERIVADO POR EL CAMBIO DE DIRECTOR DURANTE EL MES DE FEBRERO DONDE LA ATENCIÓN PRINCIPAL FUE EN LOS PENDIENTES DE LA DIRECCIÓN RECIBIDOS, ADemás DE LA REVISIÓN Y SOLVENTACIÓN DE REQUISITOS EN LAS SOLICITUDES, YA QUE LA MAYORÍA NO CUMPLIAN O NO ESTABAN COMPLETAS, AFECTANDO EL REGISTRO DE MOVIMIENTOS EN EL PADRON CATASTRAL.
						10.94	20.39	39.35	29.32			

ELABORÓ  
LIC. ILIANA A. CANUL CASTILLO  
TÉCNICO ESPECIALIZADO

H. AYUNTAMIENTO DE SOLIDARIDAD  
DIRECCIÓN DE EVALUACIÓN Y SEGUIMIENTO  
PLAYA DEL CARMEN, QUINTANA ROO  
2021 - 2024

REVISÓ  
LIC. GABRIEL QUIAN MOO  
DIRECTOR DE EVALUACIÓN Y SEGUIMIENTO

H. AYUNTAMIENTO DE SOLIDARIDAD  
SECRETARÍA DE PLANEACIÓN Y EVALUACIÓN  
PLAYA DEL CARMEN, QUINTANA ROO  
2021 - 2024

AUTORIZÓ  
MTRA. YARA FARIDE BRICEÑO CHABLÉ  
SECRETARÍA DE PLANEACIÓN Y EVALUACIÓN





**CÉDULA DE AVANCE DE CUMPLIMIENTO DE LOS OBJETIVOS Y METAS**  
**MUNICIPIO DE SOLIDARIDAD, QUINTANA ROO**  
**PERÍODO QUE SE INFORMA: DEL 01 DE ENERO AL 31 DE MARZO DE 2022**

PROGRAMA PRESUPUESTARIO:		PP04 SERVICIO DE LA ADMINISTRACIÓN TRIBUTARIA										
NIVEL MIR CON RESUMEN NARRATIVO	NOMBRE DEL INDICADOR	SENTIDO DEL INDICADOR	FRECUENCIA DE MEDICIÓN	META ANUAL PROGRAMADA	ACUMULABLE SÍ/NO	METAS - AVANCE				AVANCE DE LA META PROGRAMADA		JUSTIFICACIONES
						PROGRAMADO Y REALIZADO EN EL PERÍODO				TRIM	ANUAL	
						1er TRIM	2o TRIM	3er TRIM	4to TRIM			
A-5.1 REALIZACIÓN DE INSPECCIONES FÍSICAS A PREDIOS	PORCENTAJE DE INSPECCIONES REALIZADOS	ASCENDENTE	MENSUAL	100	NO	94.58	-	-	-	94.58	N/A	LA META ANUAL PROGRAMADA DE ESTE INDICADOR ES DE 5,697 INSPECCIONES A PREDIOS, PARA ESTE TRIMESTRE SE BUSCA REALIZAR LA TOTALIDAD DE LAS INSPECCIONES SOLICITADAS, PROYECTANDO RECIBIR 1041 SOLICITUDES, NO OBSTANTE DE ACUERDO A LAS SOLICITUDES DE TRÁMITES QUE OTORGA LA DIRECCION DE CATASTRO, SE RECIBIÓ UN TOTAL DE 1,254 TRÁMITES PARA INSPECCIONAR FÍSICAMENTE, DE LOS CUALES SE LOGRÓ REALIZAR 1,186 INSPECCIONES. LAS INSPECCIONES FALTANTES NO SE ALCANZARON A REALIZAR, YA QUE EL NÚMERO DE SOLICITUDES RECIBIDAS REBASÓ LA CAPACIDAD DEL PERSONAL ASIGNADO.
A-5.2 REALIZACIÓN DE REGISTROS DE AVALÚOS CATASTRALES	PORCENTAJE DE REGISTROS DE AVALUOS CATASTRALES REALIZADOS	ASCENDENTE	TRIMESTRAL	90	NO	0.00	-	-	-	0.00	N/A	LA META ANUAL PROGRAMADA PARA ESTE INDICADOR ES DE 62,403 AVALUOS CATASTRALES, ESTE PRIMER TRIMESTRE SE REPORTA EN CEROS, DEBIDO QUE NO SE TIENE PROGRAMADO REALIZAR AVALÚOS CATASTRALES YA QUE SE TIENE CONTEMPLADO INICIAR A PARTIR DEL SEGUNTO TRIMESTRE.
A-5.3 ELABORACIÓN DE LA PROPUESTA DE ACTUALIZACIÓN DE LA TABLA DE VALORES UNITARIOS.	PORCENTAJE DE ACTIVIDADES PARA LA PROPUESTA DE LA TABLA DE VALORES REALIZADAS.	ASCENDENTE	MENSUAL	100	SI	0.00	-	-	-	0.00	0.00	LA META ANUAL PROGRAMADA PARA ESTE INDICADOR ES DE 9 ACTIVIDADES PARA LA PROPUESTA DE LA ACTUALIZACION DE LA TABLA DE VALORES UNITARIOS DE SUELO Y CONSTRUCCIÓN, ESTE PRIMER TRIMESTRE SE REPORTA EN CEROS, DEBIDO QUE NO SE TIENE PROGRAMADO ACTIVIDADES A REALIZAR YA QUE SE TIENE CONTEMPLADO INICIAR A PARTIR DEL SEGUNDO TRIMESTRE.
A-5.4 ACTUALIZACIÓN DE LA CARTOGRAFÍA CATASTRAL	PORCENTAJE DE REGISTROS CARTOGRAFICOS ACTUALIZADOS	ASCENDENTE	MENSUAL	100	NO	99.84	-	-	-	99.84	N/A	LA META ANUAL PROGRAMADA DE ESTE INDICADOR ES DE 13,209 REGISTROS CARTIGRAFICOS A REALIZAR, PARA ESTE TRIMESTRE SE ESPERA REALIZAR 3,300 REGISTROS CARTOGRAFICOS DE ACUERDO A LAS SOLICITUDES DE TRÁMITES Y SERVICIOS QUE OTORGA LA DIRECCIÓN DE CATASTRO, NO OBSTANTE SE RECIBIÓ UN TOTAL DE 4,292 REGISTROS CARTOGRAFICOS, DE LOS CUALES SE LOGRÓ REALIZAR 4,292 REGISTROS, DE LOS REGISTROS FALTANTES NO SE ALCANZÓ REALIZAR DEBIDO QUE, EN APOYO AL AREA DE TOPOGRAFÍA SE ATENDIÓ TRÁMITE DE CERTIFICACIÓN DE MEDIDAS Y COLINDANCIAS DE LA MORAL PROMOTORA COSTA MAYA S.A. DE C.V.
						100.00	100.00	100.00	100.00			

ELABORÓ  
 LIC. ILIANA A. CANUL CASTILLO  
 TÉCNICO ESPECIALIZADO



H. AYUNTAMIENTO DE SOLIDARIDAD  
 DIRECCIÓN DE EVALUACIÓN Y SEGUIMIENTO  
 PLAYA DEL CARMEN, QUINTANA ROO  
 2021 - 2024

REVISÓ  
 LIC. GABRIEL QUIAN MOO  
 DIRECTOR DE EVALUACIÓN Y SEGUIMIENTO



H. AYUNTAMIENTO DE SOLIDARIDAD  
 SECRETARÍA DE PLANEACIÓN Y EVALUACIÓN  
 PLAYA DEL CARMEN, QUINTANA ROO  
 2021 - 2024

AUTORIZÓ  
 MTRA. YARA FARIDE BRICEÑO CHABLÉ  
 SECRETARIA DE PLANEACIÓN Y EVALUACIÓN



**CÉDULA DE AVANCE DE CUMPLIMIENTO DE LOS OBJETIVOS Y METAS  
MUNICIPIO DE SOLIDARIDAD, QUINTANA ROO  
PERÍODO QUE SE INFORMA: DEL 01 DE ENERO AL 31 DE MARZO DE 2022**

PROGRAMA PRESUPUESTARIO: PP04 SERVICIO DE LA ADMINISTRACIÓN TRIBUTARIA		METAS - AVANCE										JUSTIFICACIONES			
NIVEL MIR CON RESUMEN NARRATIVO	NOMBRE DEL INDICADOR	SENTIDO DEL INDICADOR	FRECUENCIA DE MEDICIÓN	META ANUAL PROGRAMADA	ACUMULABLE SÍ/NO	PROGRAMADO Y REALIZADO EN EL PERÍODO				AVANCE DE LA META PROGRAMADA					
						1er TRIM	2o TRIM	3er TRIM	4to TRIM	TRIM	ANUAL				
A-5.5 ACTUALIZACION DEL PADRÓN CATASTRAL	PORCENTAJE DEL PADRÓN CATASTRAL ACTUALIZADO	ASCENDENTE	MENSUAL	100	NO	78.36	-	-	-	78.36	N/A	<p>LA META ANUAL PROGRAMADA DE ESTE INDICADOR ES DE 25,386 MOVIMIENTOS EN EL PADRÓN CATASTRAL, PARA ESTE TRIMESTRE SE ESPERA REALIZAR 7,328 MOVIMIENTOS, DE ACUERDO A LAS SOLICITUDES DE TRÁMITES Y SERVICIOS QUE OTORGA LA DIRECCIÓN DE CATASTRO, PARA ESTE TRIMESTRE SE RECIBIÓ UN TOTAL DE 6,734 SOLICITUDES PARA EFECTUAR MOVIMIENTOS AL PADRÓN CATASTRAL, SIN EMBARGO DEBIDO AL CAMBIO DE DIRECTOR EN EL MES DE FEBRERO, SE TRABAJÓ CON ASUNTOS PENDIENTES DE LA DIRECCIÓN, ASI COMO TAMBIEN SE SOMETIÓ A REVISIÓN Y SOLVENTACIÓN DE REQUISITOS EN LAS SOLICITUDES, TODA VEZ QUE LA MAYORIA DE LAS SOLICITUDES NO COMPLETABAN SUS REQUISITOS, POR LO QUE ESTE TRIMESTRE SE LOGRÓ REALIZAR 5,277 MOVIMIENTOS SOBRE LOS RECIBIDOS</p>			
						100.00	100.00	100.00	100.00						
C-6 CUENTA PÚBLICA EN CUMPLIMIENTO AL MARCO LEGAL MUNICIPAL, ESTATAL Y FEDERAL VIGENTE REALIZADA.	PORCENTAJE DE CUENTA PÚBLICA INTEGRADA	ASCENDENTE	TRIMESTRAL	100	SI	10.19	-	-	-	50.02	10.19		<p>LA META ANUAL PROGRAMADA ES DE 300 AVANCES A REALIZAR, ESTE TRIMESTRE SE PROGRAMA 61.11 AVANCES Y SE REALIZA 30.56 AVANCES, NO SE LLEGA A LA META DEBIDO AL DÍA DE PRESENTACIÓN DE ESTE REPORTE NO SE ENCUENTRA DISPONIBLE LA PLATAFORMA PARA PRESENTAR LAS EVALUACIONES DEL PRIMER TRIMESTRE 2022, QUEDANDO PENDIENTE HASTA QUE EL CONAC LO HABILITE CON BASE AL OFICIO CONAC/SECRETARIA TÉCNICA. - 144/2021-, DE ACUERDO AL ARTÍCULO 51 DE LA LEY GENERAL DE CONTABILIDAD GUBERNAMENTAL, LA INFORMACIÓN FINANCIERA CONTABLE SE PODRÁ PRESENTAR A MÁS TARDAR 30 DÍAS DESPUÉS DEL CIERRE DEL PERÍODO.</p>		
						20.37	29.63	25.00	25.00						
A-6.1 INTEGRACION Y DIGITALIZACION DE LA DOCUMENTACION DE LA GLOSA DE CUENTA PUBLICA	PORCENTAJE PARA LA GLOSA DE LA CUENTA PUBLICA PROCESADA	ASCENDENTE	TRIMESTRAL	100	SI	13.89	-	-	-	71.45	13.89			<p>LA META ANUAL PROGRAMADA ES DE 36 ACTIVIDADES PARA LA GLOSA PROCESADA, LA META TRIMESTRAL PROGRAMADA ES DE 7 ACTIVIDADES DE GLOSA PROCESADA, SE REALIZA 5 ACTIVIDADES DE GLOSA PROCESADA, NO SE LLEGA A LA META DERIVADO QUE SE ENCUENTRA EN PROCESO DE CIERRE LA GLOSA DEL MES DE MARZO, DE ACUERDO AL ARTÍCULO 51 DE LA LEY GENERAL DE CONTABILIDAD GUBERNAMENTAL, LA INFORMACIÓN FINANCIERA CONTABLE SE PODRÁ PRESENTAR A MÁS TARDAR 30 DÍAS DESPUÉS DEL CIERRE DEL PERÍODO.</p>	
						19.44	30.56	25.00	25.00						
A-6.2 GENERACIÓN DE LOS ESTADOS FINANCIEROS EN EL SISTEMA CONTABLE	PORCENTAJE DE ESTADOS FINANCIEROS GENERADOS	ASCENDENTE	TRIMESTRAL	100	SI	16.67	-	-	-	100.00	16.67				<p>LA META ANUAL PROGRAMADA PARA ESTE INDICADOR ES DE 108 ESTADOS FINANCIEROS, DURANTE ESTE TRIMESTRE SE PROGRAMAN 18 Y SE REALIZAN 18 ESTADOS FINANCIEROS CUMPLIENDO CON LA META PROGRAMADA.</p>
						16.67	33.33	25.00	25.00						

ELABORÓ  
LIC. ILIANA A. CANUL CASTILLO  
TÉCNICO ESPECIALIZADO

H. AYUNTAMIENTO DE SOLIDARIDAD  
DIRECCIÓN DE EVALUACIÓN Y SEGUIMIENTO  
PLAYA DEL CARMEN, QUINTANA ROO  
2021 - 2024

REVISÓ  
LIC. GABRIEL QUIAN MOO  
DIRECTOR DE EVALUACIÓN Y SEGUIMIENTO

H. AYUNTAMIENTO DE SOLIDARIDAD  
SECRETARÍA DE PLANEACION Y EVALUACIÓN  
PLAYA DEL CARMEN, QUINTANA ROO  
2021 - 2024

AUTORIZÓ  
MTRA. YARA FARIDE BRICEÑO CHABLÉ  
SECRETARIA DE PLANEACIÓN Y EVALUACIÓN







**CÉDULA DE AVANCE DE CUMPLIMIENTO DE LOS OBJETIVOS Y METAS**  
**MUNICIPIO DE SOLIDARIDAD, QUINTANA ROO**  
**PERÍODO QUE SE INFORMA: DEL 01 DE ENERO AL 31 DE MARZO DE 2022**

PROGRAMA PRESUPUESTARIO: PP04 SERVICIO DE LA ADMINISTRACIÓN TRIBUTARIA		METAS - AVANCE										JUSTIFICACIONES				
NIVEL MIR CON RESUMEN NARRATIVO	NOMBRE DEL INDICADOR	SENTIDO DEL INDICADOR	FRECUENCIA DE MEDICIÓN	META ANUAL PROGRAMADA	ACUMULABLE SÍ/NO	PROGRAMADO Y REALIZADO EN EL PERÍODO				AVANCE DE LA META PROGRAMADA						
						1er TRIM	2o TRIM	3er TRIM	4to TRIM	TRIM	ANUAL					
A-6.3 PRESENTACIÓN DE LAS EVALUACIONES DEL SISTEMA DE EVALUACION DE LA ARMONIZACION CONTABLE (SEVAC) EN LA PLATAFORMA	PORCENTAJE DE EVALUACIONES PRESENTADAS DEL SEVAC	ASCENDENTE	TRIMESTRAL	100	SI	0.00	-	-	-	0.00	0.00	LA META ANUAL PROGRAMADA ES DE 4 EVALUACIONES, PARA EL ESTE TRIMESTRE SE PROGRAMA UNA EVALUACIÓN, AL DÍA DE PRESENTACIÓN DE ESTE REPORTE NO SE ENCUENTRA DISPONIBLE LA PLATAFORMA PARA PRESENTAR EL PRIMER TRIMESTRE 2022, QUEDANDO PENDIENTE HASTA QUE EL CONAC LO HABILITE ESTO EN BASE AL OFICIO CONAC/SECRETARIA TÉCNICA. - 144/2021-				
						25.00	25.00	25.00	25.00							
C-7 SERVICIO DE COBRANZA Y FISCALIZACION REALIZADO	PORCENTAJE DE COBRANZA Y FISCALIZACIÓN REALIZADA	ASCENDENTE	TRIMESTRAL	100	SI	25.07	-	-	-	103.29	25.07		LA META ANUAL PROGRAMADA PARA ESTE TRIMESTRE ES DE 67,300 CONTRIBUYENTES INSPECCIONADOS Y REQUERIDOS, ESTE TRIMESTRE SE PROGRAMARON 17,800 INSPECCIONES Y REQUERIDOS, SE REALIZAN 16,874 , SE SUPERA LA META DERIVADO A LA REALIZACIÓN DE MÁS OPERATIVOS, REQUERIMIENTOS A CONTRIBUYENTES Y ATENCIÓN DE LOS MISMOS.			
						24.27	25.73	25.02	24.98							
A-7.1 REALIZACIÓN DE INSPECCIONES A ESTABLECIDOS EN COMERCIOS	PORCENTAJE DE INSPECCIONES REALIZADAS A CONTRIBUYENTES	ASCENDENTE	MENSUAL	100	SI	20.61	-	-	-	90.67	20.61			LA META ANUAL PROGRAMADA PARA ESTE TRIMESTRE ES DE 13,200 INSPECCIONES A REALIZAR, ESTE TRIMESTRE SE PROGRAMARON 3,000 INSPECCIONES SE REALIZARON 2,720 INSPECCIONES A LOS CONTRIBUYENTES, POR LO QUE NO SE SUPERA LA META PROGRAMADA, YA QUE NO SE CUENTA CON EL PERSONAL SUFICIENTE, ADEMÁS DE LA CARENCIA DE INSUMOS BÁSICOS PARA LA IMPRESIÓN Y ELABORACIÓN DE ACTAS DE INSPECCIÓN.		
						22.73	27.27	25.00	25.00							
A-7.2 REALIZACIÓN DE INSPECCIONES A COMERCIANTES SEMIFIJOS Y AMBULANTES EN LA VÍA PÚBLICA.	PORCENTAJE DE INSPECCIONES REALIZADAS A COMERCIANTES SEMIFIJOS Y AMBULANTES EN LA VÍA PUBLICA	ASCENDENTE	MENSUAL	70	SI	25.21	-	-	-	102.86	36.01				LA META ANUAL PROGRAMADA PARA ESTE TRIMESTRE ES DE 1000 INSPECCIONES A COMERCIOS EN LA VIA PÚBLICA, ESTE TRIMESTRE SE PROGRAMARON 350 INSPECCIONES A COMERCIANTES EN LA VIA PUBLICA Y SE REALIZARON 360 INSPECCIONES A COMERCIANTES EN LA VIA PUBLICA, POR LO QUE SE SUPERA LA META PROGRAMADA DERIVADO DE LOS PROGRAMAS PERMANENTES DE VIGILANCIA.	
						24.51	14.01	17.51	14.01							
A-7.3 REALIZACIÓN DE OPERATIVOS A CONTRIBUYENTES DE COMERCIOS ESTABLECIDOS	PORCENTAJE DE OPERATIVOS A CONTRIBUYENTES REALIZADOS	ASCENDENTE	MENSUAL	70	SI	25.39	-	-	-	144.67	36.27					LA META ANUAL PROGRAMADA ES DE 1,715 OPERATIVOS A CONTRIBUYENTES, ESTE TRIMESTRE SE PROGRAMARON 430 OPERATIVOS A CONTRIBUYENTES, SE REALIZAN 622, POR LO QUE SE SUPERA LA META PROGRAMADA DERIVADO DEL PROGRAMA PERMANENTE DE OPERATIVOS EN ZONA TURISTICA PARA EL MUNICIPIO DE SOLIDARIDAD.
						17.55	17.47	17.47	17.51							
A-7.4 REALIZACIÓN DE REQUERIMIENTOS DE PAGO DE IMPUESTO PREDIAL A CONTRIBUYENTES	PORCENTAJE DE REQUERIMIENTOS REALIZADOS A LOS CONTRIBUYENTES	ASCENDENTE	MENSUAL	90	NO	98.90	-	-	-	111.07	N/A	LA META ANUAL ES DE 13,140 CONTRIBUYENTES REQUERIDOS, ESTE TRIMESTRE SE ESTIMABA REQUERIR AL MENOS UN 89.04% DE LOS CONTRUBUYENTES QUE SE LES EMITIÓ UN REQUERIMIENTO, SE EMITIERON 5100 REQUERIMIENTOS, ALCANZANDO A REQUERIR A 5,044 CONTRIBUYENTES, LO QUE REPRESENTA EL 98.90% SUPERANDO LA META ESTABLECIDA, DERIVADO A QUE SE ENCONTRARON MÁS CONTRIBUYENTES EN SUS DOMICILIOS PARA HACER LA ENTREGA FORMAL DEL REQUERIMIENTO.				
						89.04	90.14	90.41	90.41							

ELABORÓ  
 LIC. ILIANA A. CANUL CASTILLO  
 TÉCNICO ESPECIALIZADO

  
 H. AYUNTAMIENTO DE SOLIDARIDAD  
 DIRECCIÓN DE EVALUACIÓN Y SEGUIMIENTO  
 PLAYA DEL CARMEN, QUINTANA ROO  
 2021 - 2024

REVISÓ  
 LIC. GABRIEL QUIAN MOO  
 DIRECTOR DE EVALUACIÓN Y SEGUIMIENTO

  
 H. AYUNTAMIENTO DE SOLIDARIDAD  
 SECRETARÍA DE PLANEACION Y EVALUACION  
 PLAYA DEL CARMEN, QUINTANA ROO  
 2021 - 2024

AUTORIZÓ  
 MTRA. YARA FARIDE BRICEÑO CHABLÉ  
 SECRETARIA DE PLANEACIÓN Y EVALUACIÓN





**CÉDULA DE AVANCE DE CUMPLIMIENTO DE LOS OBJETIVOS Y METAS**  
**MUNICIPIO DE SOLIDARIDAD, QUINTANA ROO**  
**PERÍODO QUE SE INFORMA: DEL 01 DE ENERO AL 31 DE MARZO DE 2022**

PROGRAMA PRESUPUESTARIO: PP04 SERVICIO DE LA ADMINISTRACIÓN TRIBUTARIA		METAS - AVANCE										JUSTIFICACIONES				
NIVEL MIR CON RESUMEN NARRATIVO	NOMBRE DEL INDICADOR	SENTIDO DEL INDICADOR	FRECUENCIA DE MEDICIÓN	META ANUAL PROGRAMADA	ACUMULABLE SI/NO	PROGRAMADO Y REALIZADO EN EL PERÍODO				AVANCE DE LA META PROGRAMADA						
						1er TRIM	2o TRIM	3er TRIM	4to TRIM	TRIM	ANUAL					
A-7.5 REALIZACIÓN DE LA NOTIFICACIÓN Y REQUERIMIENTO DE PAGO DE CRÉDITOS FISCALES	PORCENTAJE DE PROCEDIMIENTOS NOTIFICACIONES Y REQUERIMIENTOS REALIZADOS	ASCENDENTE	MENSUAL	70	SI	3.33	-	-	-	19.98	4.76	LA META ANUAL PROGRAMADA ES DE 42 REQUERIMIENTOS POR CREDITOS NO FISCALES A LOS CONTRIBUYENTES, ESTE TRIMESTRE SE PROGRAMARON 10 REQUERIMIENTOS A LOS CONTRIBUYENTES, SE REALIZAN 2 REQUERIMIENTOS POR CREDITOS NO FISCALES POR LO QUE NO SE SUPERA LA META PROGRAMADA DERIVADO A QUE NO SE HA RECIBIDO CREDITOS FISCALES PARA SU GESTIÓN.				
						16.67	16.67	20.00	16.67							
A-7.6 ATENCIÓN A CONTRIBUYENTES A LOS QUE SE LES HAYA REALIZADO ALGUN PROCEDIMIENTO ADMINISTRATIVO	PORCENTAJE DE ATENCIÓN A CONTRIBUYENTES POR ACTOS ADMINISTRATIVOS	ASCENDENTE	MENSUAL	85	NO	94.53	-	-	-	115.56	N/A		LA META ANUAL ES DE 27,057 CONTRIBUYENTES ATENDIDOS POR REQUERIMIENTOS, ESTE TRIMESTRE SE PROYECTÓ ATENDER A 6,510 CONTRIBUYENTES, NO OBSTANTE SE ATENDIERON A 8,126 CONTRIBUYENTES SUPERANDO LA META DEBIDO A QUE SE REALIZARON MÁS REQUERIMIENTOS (8,596 REQUERIMIENTOS) DE LOS PROYECTADOS Y LOS CONTRIBUYENTES CUMPLIERON CON SUS REQUERIMIENTOS.			
						81.80	87.96	84.98	85.27							
C-8 SERVICIO DE LA RECAUDACIÓN TRIBUTARIA REALIZADA	PORCENTAJE DE RECAUDACIÓN TRIBUTARIA REALIZADA	ASCENDENTE	TRIMESTRAL	100	NO	108.17	-	-	-	108.17	N/A			LA META ANUAL PROGRAMADA ES DE \$2,707,986,462.00 PESOS RECAUDADO, LA META DE ESTE TRIMESTRE ES DE \$1,000,386,951.00 Y SE RECAUDÓ \$1,082,133,658.43 PESOS, SE SUPERA LA META DEBIDO A LOS PROGRAMAS DE ESTIMULOS FISCALES IMPLEMENTADOS.		
						100.00	100.00	100.00	100.00							
A-8.1 IMPLEMENTACIÓN DE CAMPAÑAS ESTÍMULOS FISCALES	PORCENTAJE DE CAMPAÑAS DE ESTÍMULOS FISCALES REALIZADAS	ASCENDENTE	TRIMESTRAL	80	SI	40.00	-	-	-	100.00	50.00				LA META ANUAL PROGRAMADA ES DE 4 CAMPAÑAS, LA META DE ESTE TRIMESTRE ES DE 2 CAMPAÑAS Y SE REALIZAN 2, CUMPLIENDO CON LO PROGRAMADO.	
						40.00	0.00	20.00	20.00							
C-9 PAGOS A BENEFICIARIOS REALIZADOS	PORCENTAJE DE PAGOS EFECTUADOS A BENEFICIARIOS	ASCENDENTE	TRIMESTRAL	95	NO	96.94	-	-	-	102.04	N/A					LA META ANUAL PROGRAMADA ES DE 9500 SOLICITUDES DE PAGO PAGADAS, COMO META TRIMESTRAL SE PROYECTA PAGAR EL 95% DE LAS SOLICITUDES PROGRAMADAS, ESTE TRIMESTRE SE PROGRAMARON 458 SOLICITUDES DE PAGO (SP), DE LAS CUALES SE PAGARON 444 SOLICITUDES, RAZON POR LA CUAL EL PORCENTAJE DE LA META SE SUPERA DEBIO A QUE LAS SP ELABORADAS EN EL 1ER TRIMESTRE CORRESPONDEN A PAGOS FIJOS MENSUALES, LOS CUALES EXISTE LA OBLIGACION DE PAGO DE FORMA INMEDIATA.
						95.00	95.00	95.00	95.00							
A-9.1 PROGRAMACION DE PAGOS DE ACUERDO A LAS SOLICITUDES DE PAGO EN TRAMITE 98	PORCENTAJE DE PROGRAMACION DE SOLICITUDES DE PAGO EN TRAMITE 98.	ASCENDENTE	TRIMESTRAL	95	NO	95.02	-	-	-	100.02	N/A	LA META ANUAL PROGRAMADA ES DE 3325 SOLICITUDES DE PAGO EN TRÁMITE 98 PARA PROGRAMAR A PAGAR, ESTE TRIMESTRE SE OBTUVIERON 482 SOLICITUDES EN TRÁMITE 98 DE LAS CUALES SE PROGRAMARON UN TOTAL DE 458, POR LO QUE SE ALCANZÓ LA META TRIMESTRAL, SIENDO EL OBJETIVO DEL INDICADOR LLEGAR AL 95% DE LAS SOLICITUDES PROGRAMADAS PARA PAGO.				
						95.00	95.06	95.00	94.95							

ELABORÓ  
 LIC. ILIANA A. CANUL CASTILLO  
 TÉCNICO ESPECIALIZADO

H. AYUNTAMIENTO DE SOLIDARIDAD  
 DIRECCIÓN DE EVALUACIÓN Y SEGUIMIENTO  
 PLAYA DEL CARMEN, QUINTANA ROO  
 2021 - 2024

REVISÓ  
 LIC. GABRIEL QUIÁN MOO  
 DIRECTOR DE EVALUACIÓN Y SEGUIMIENTO

H. AYUNTAMIENTO DE SOLIDARIDAD  
 SECRETARÍA DE PLANEACIÓN Y EVALUACIÓN  
 PLAYA DEL CARMEN, QUINTANA ROO  
 2021 - 2024

AUTORIZÓ  
 MTRA. YARA FARIDE BRICEÑO CHABLÉ  
 SECRETARIA DE PLANEACIÓN Y EVALUACIÓN





**CÉDULA DE AVANCE DE CUMPLIMIENTO DE LOS OBJETIVOS Y METAS  
MUNICIPIO DE SOLIDARIDAD, QUINTANA ROO**

**PERÍODO QUE SE INFORMA: DEL 01 DE ENERO AL 31 DE MARZO DE 2022**

PROGRAMA PRESUPUESTARIO: PP04 SERVICIO DE LA ADMINISTRACIÓN TRIBUTARIA		METAS - AVANCE										JUSTIFICACIONES
NIVEL MIR CON RESUMEN NARRATIVO	NOMBRE DEL INDICADOR	SENTIDO DEL INDICADOR	FRECUENCIA DE MEDICIÓN	META ANUAL PROGRAMADA	ACUMULABLE SÍ/NO	PROGRAMADO Y REALIZADO EN EL PERÍODO				AVANCE DE LA META PROGRAMADA		
						1er TRIM	2o TRIM	3er TRIM	4to TRIM	TRIM	ANUAL	
C-10 ACTIVIDADES DE LA ZONA FEDERAL MARÍTIMO TERRESTRE SUPERVISADAS	PORCENTAJE DE SUPERVISIÓN DE LAS ACTIVIDADES DE LA ZOFEMAT REALIZADO	REGULAR	TRIMESTRAL	100	SI	25.00	-	-	-	100.00	25.00	LA META ANUAL PROGRAMADA CORRESPONDE A 4 REPORTE DE ACTIVIDADES SUPERVISADOS, ESTE TRIMESTRE SE PROGRAMA 1 REPORTE A SUPERVISAR, EL CUAL SE CUMPLE, YA QUE SE REALIZÓ EL PRIMER REPORTE TRIMESTRAL PARA EL COMITÉ TÉCNICO DEL FONDO.
A-10.1 ASISTENCIA A LAS REUNIONES DEL COMITÉ TÉCNICO DEL FONDO PARA LA VIGILANCIA, ADMINISTRACIÓN, MANTENIMIENTO, PRESERVACIÓN Y LIMPIEZA DE LA ZONA FEDERAL MARÍTIMO TERRESTRE	PORCENTAJE DE ASISTENCIA A LAS REUNIONES DEL COMITÉ TÉCNICO DE LA ZONA FEDERAL MARÍTIMO TERRESTRE REALIZADAS	REGULAR	TRIMESTRAL	100	SI	25.00	-	-	-	100.00	25.00	LA META ANUAL PROGRAMADA ES DE 4 REUNIONES DEL COMITÉ DE LA ZOFEMAT, LA META TRIMESTRAL PROGRAMADA ES DE 1 REUNIÓN, DÚRANTE EL PRIMER TRIMESTRE SE LLEVARON ACABO LA REUNIÓN DE COMITÉ TÉCNICO DE LA ZOFEMAT, LA PRIMERA SESIÓN ORDINARIA DE 2021 EL DÍA 04 DE ENERO DE 2022.
A-10.2 ELABORACIÓN DE INFORMES PARA EL COMITÉ TÉCNICO DEL FONDO PARA LA VIGILANCIA, ADMINISTRACIÓN, MANTENIMIENTO, PRESERVACIÓN Y LIMPIEZA DE LA ZONA FEDERAL MARÍTIMO TERRESTRE	PORCENTAJE DE INFORMES PARA EL COMITÉ TÉCNICO DE LA ZONA FEDERAL MARÍTIMO TERRESTRE ELABORADOS	REGULAR	MENSUAL	100	SI	25.00	-	-	-	100.00	25.00	LA META ANUAL PROGRAMADA ES DE 4 REPORTE FINANCIEROS PARA EL COMITÉ DE LA ZOFEMAT, SE CUMPLE EN EL PRIMER TRIMESTRE CON EL INDICADOR, ELABORANDO EL REPORTE FINANCIERO PARA EL COMITÉ TÉCNICO DE LA ZOFEMAT.
A-10.3 ELABORACIÓN DE REPORTE FINANCIEROS A TESORERÍA MUNICIPAL CORRESPONDIENTES A LA ZOFEMAT	PORCENTAJE DE REPORTE FINANCIEROS PARA EL COMITÉ TÉCNICO DE LA ZOFEMAT ELABORADOS	REGULAR	MENSUAL	100	SI	25.00	-	-	-	100.00	25.00	LA META PROGRAMADA ES DE 12 REPORTE FINANCIEROS PARA LA TESORERÍA MUNICIPAL, EN EL PRIMER TRIMESTRE SE PROGRAMAN 3 REPORTE FINANCIEROS Y CUMPLE CON LA ELABORACIÓN DE TRES REPORTE FINANCIEROS A LA TESORERÍA MUNICIPAL
A-10.4 REALIZACIÓN DE LOS REQUERIMIENTOS DE OMISIÓN DE OBLIGACIONES DE CONTRIBUYENTES EN REZAGO	PORCENTAJE DE REQUERIMIENTOS DE OMISIÓN DE OBLIGACIONES REALIZADOS	REGULAR	TRIMESTRAL	100	SI	22.50	-	-	-	90.00	22.50	LA META ANUAL PROGRAMADA ES DE 320 REQUERIMIENTOS, LA META TRIMESTRAL PROGRAMADA ES DE 80 REQUERIMIENTOS, DURANTE ESTE TRIMESTRE NO SE CUMPLE CON LA META YA QUE SE REQUIRIERON A 72 CONTRIBUYENTES, DERIVADO A QUE NO SE IDENTIFICAN A MAS CONTRIBUYENTES CON OMISIONES DE LOS PROGRAMADOS.
A-10.5 ELABORACIÓN DE REPORTE DE LA RECAUDACIÓN DE LA ZOFEMAT	PORCENTAJE DE REPORTE DE LA RECAUDACIÓN DE LA ZOFEMAT ELABORADOS	REGULAR	MENSUAL	100	SI	25.00	-	-	-	100.00	25.00	LA META ANUAL PROGRAMADA ES DE 12 REPORTE DE RECAUDACIÓN, EN EL PRIMER TRIMESTRE SE PROGRAMAN 3 REPORTE Y SE CUMPLE CON EL INDICADOR, DERIVADO A LA ELABORACIÓN DE LOS TRES REPORTE DE LA RECAUDACIÓN DE LA ZOFEMAT

ELABORÓ  
LIC. ILIANA A. CANUL CASTILLO  
TÉCNICO ESPECIALIZADO



H. AYUNTAMIENTO DE SOLIDARIDAD  
DIRECCIÓN DE EVALUACIÓN Y SEGUIMIENTO  
PLAYA DEL CARMEN, QUINTANA ROO  
2021 - 2024

REVISÓ  
LIC. GABRIEL QUIAN MOO  
DIRECTOR DE EVALUACIÓN Y SEGUIMIENTO



H. AYUNTAMIENTO DE SOLIDARIDAD  
SECRETARÍA DE PLANEACION Y EVALUACIÓN  
PLAYA DEL CARMEN, QUINTANA ROO  
2021 - 2024

AUTORIZÓ  
MTRA. YARA PARIDE BRICEÑO CHABLÉ  
SECRETARIA DE PLANEACIÓN Y EVALUACIÓN



**CÉDULA DE AVANCE DE CUMPLIMIENTO DE LOS OBJETIVOS Y METAS**  
**MUNICIPIO DE SOLIDARIDAD, QUINTANA ROO**  
**PERÍODO QUE SE INFORMA: DEL 01 DE ENERO AL 31 DE MARZO DE 2022**

PROGRAMA PRESUPUESTARIO: PP04 SERVICIO DE LA ADMINISTRACIÓN TRIBUTARIA		METAS - AVANCE										JUSTIFICACIONES				
NIVEL MIR CON RESUMEN NARRATIVO	NOMBRE DEL INDICADOR	SENTIDO DEL INDICADOR	FRECUENCIA DE MEDICIÓN	META ANUAL PROGRAMADA	ACUMULABLE SI/NO	PROGRAMADO Y REALIZADO EN EL PERÍODO				AVANCE DE LA META PROGRAMADA						
						1er TRIM	2o TRIM	3er TRIM	4to TRIM	TRIM	ANUAL					
A-10.6 ARRENDAMIENTO DE CAMIONES PARA LAS ACTIVIDADES DE TRASLADO DE LA ZOFEMAT	PORCENTAJE DE CAMIONES PARA LAS ACTIVIDADES DE TRASLADO DE LA ZOFEMAT ARRENDADOS	ASCENDENTE	TRIMESTRAL	100	SI	0.00	-	-	-	0.00	0.00	LA META ANUAL PROGRAMADA ES DE 4 CAMIONES ARRENDADOS, EN EL PRIMER TRIMESTRE NO SE REPORTAN AVANCES, DERIVADO A QUE LA RENTA DE CAMIONES ESTA PROGRAMADO PARA EL TERCER TRIMESTRE.				
						0.00	0.00	100.00	0.00							
C-11 SISTEMA DE DIGITALIZACIÓN DE EXPEDIENTES DE CONTRIBUYENTES IMPLEMENTADO	PORCENTAJE DE TRÁMITES Y SERVICIOS INTEGRADOS AL SISTEMA DE DIGITALIZACIÓN DE EXPEDIENTES	ASCENDENTE	TRIMESTRAL	100	SI	0.00	-	-	-	0.00	0.00		LA META ANUAL PROGRAMADA ES DE 20 TRAMITES Y SERVICIOS EN SISTEMA, ESTE TRIMESTRE SE REPORTA EN CEROS YA QUE NO SE TIENEN ACTIVIDADES PROGRAMADAS.			
						0.00	50.00	50.00	0.00							
A-11.1 REALIZACIÓN DE GESTIONES PARA ADQUISICIÓN DE SISTEMA DE DIGITALIZACIÓN	PORCENTAJE DE GESTIONES PARA ADQUISICIÓN DE PLATAFORMA DIGITAL REALIZADAS	ASCENDENTE	TRIMESTRAL	100	SI	0.00	-	-	-	0.00	0.00			LA META ANUAL PROGRAMADA ES DE 2 GESTIONES DE ADQUISICIÓN, ESTE TRIMESTRE SE REPORTA EN CEROS YA QUE NO SE TIENEN ACTIVIDADES PROGRAMADAS.		
						0.00	50.00	50.00	0.00							
C-12 IMPLEMENTACIÓN DE MEDIOS ELECTRÓNICOS PARA EL PAGO DE SERVICIOS MUNICIPALES	PORCENTAJE DE SERVICIOS MUNICIPALES PAGADOS A TRAVÉS DE MEDIOS ELECTRÓNICOS	ASCENDENTE	TRIMESTRAL	100	SI	0.00	-	-	-	0.00	0.00				LA META ANUAL PROGRAMADA ES DE PAGADOS 20 SERVICIOS MUNICIPALES A TRAVES DE MEDIOS ELECTRONICOS, ESTE TRIMESTRE SE REPORTA EN CEROS YA QUE NO SE TIENEN ACTIVIDADES PROGRAMADAS.	
						0.00	50.00	50.00	0.00							
A-12.1 REALIZACIÓN DE GESTIONES PARA ADQUISICIÓN DE MÓDULOS DIGITALES PARA PAGOS ELECTRÓNICOS	PORCENTAJE DE GESTIONES PARA ADQUISICIÓN DE MÓDULOS DIGITALES REALIZADOS	ASCENDENTE	TRIMESTRAL	100	SI	0.00	-	-	-	0.00	0.00					LA META ANUAL PROGRAMADA ES DE 2 GESTIONES DE ADQUISICIÓN, ESTE TRIMESTRE SE REPORTA EN CEROS YA QUE NO SE TIENEN ACTIVIDADES PROGRAMADAS.
						0.00	50.00	50.00	0.00							

ELABORÓ  
 LIC. ILIANA A. CANUL CASTILLO  
 TÉCNICO ESPECIALIZADO



H. AYUNTAMIENTO DE SOLIDARIDAD  
 DIRECCIÓN DE EVALUACIÓN Y SEGUIMIENTO  
 PLAYA DEL CARMEN, QUINTANA ROO  
 2021 - 2024

REVISÓ  
 LIC. GABRIEL QUIÁN MOO  
 DIRECTOR DE EVALUACIÓN Y SEGUIMIENTO



H. AYUNTAMIENTO DE SOLIDARIDAD  
 SECRETARÍA DE PLANEACIÓN Y EVALUACIÓN  
 PLAYA DEL CARMEN, QUINTANA ROO  
 2021 - 2024

AUTORIZÓ  
 MTRA. YARA FARIDE BRICEÑO CHABLÉ  
 SECRETARÍA DE PLANEACIÓN Y EVALUACIÓN