

CÉDULA DE AVANCE DE CUMPLIMIENTO DE LOS OBJETIVOS Y METAS												
MUNICIPIO DE SOLIDARIDAD, QUINTANA ROO												
PERÍODO QUE SE INFORMA: DEL 01 DE ENERO AL 30 DE JUNIO DE 2022												
PROGRAMA PRESUPUESTARIO:	PP11- SEGURIDAD, CULTURA DE PAZ Y PREVENCIÓN DEL DELITO PARA CRECER EN SOLIDARIDAD											
NIVEL MIR CON RESUMEN NARRATIVO	NOMBRE DEL INDICADOR	SENTIDO DEL INDICADOR	FRECUENCIA DE MEDICIÓN	META ANUAL PROGRAMADA	ACUMULABLE SI/NO	METAS - AVANCE				AVANCE DE LA META PROGRAMADA		JUSTIFICACIONES
						PROGRAMADO Y REALIZADO EN EL PERÍODO				TRIM	ANUAL	
						1er TRIM	2o TRIM	3er TRIM	4to TRIM			
FIN.-CONTRIBUIR A GARANTIZAR LA PAZ Y LA SEGURIDAD PERSONAL Y DE LA PROPIEDAD, MEDIANTE ACCIONES PARA DISMINUIR LOS ACTOS DELICTIVOS Y FALTAS ADMINISTRATIVAS	TASA DE INCIDENCIA DELICTIVA POR CADA CIEN MIL HABITANTES (CASOS POR CADA 100 MIL HABITANTES).	DESCENDENTE	ANUAL	33630	NO	0.00	0.00	-	-	0.00	N/A	LA META ANUAL PROGRAMADA EQUIVALE A UNA TASA DE 33630 CASOS DE DELITOS OCURRIDOS POR CADA 100 MIL HABITANTES, DEBIDO A QUE LA FRECUENCIA DE MEDICIÓN DE ESTE INDICADOR ES ANUAL, NO SE PRESENTAN AVANCES EN ESTE SEGUNDO TRIMESTRE, SI NO, HASTA EL 4TO TRIMESTRE 2022.
PROPÓSITO.-LOS HOMBRES Y MUJERES ENTRE 18 AÑOS Y MÁS DEL MUNICIPIO DE SOLIDARIDAD, DISMINUYEN LA INCURRENCIA DE ACTOS DELICTIVOS	VARIACIÓN PORCENTUAL DE ACTOS DELICTIVOS EN EL MUNICIPIO	DESCENDENTE	ANUAL	15	NO	0.00	0.00	-	-	0.00	N/A	LA META ANUAL QUE SE PROGRAMÓ PARA EL PROPÓSITO FUE DE -15% DE VARIACION PORCENTUAL QUE EQUIVALE A 1180 ACTOS DELICTIVOS EN EL MUNICIPIO DE SOLIDARIDAD MENOS QUE EL AÑO PASADO, ES DECIR, QUE SE ESPERA QUE ESTE AÑO, LOS CASOS SE REDUZCAN A UN TOTAL DE 6684 ACTOS DELICTIVOS EN ESTE AÑO. EN EL ENTENDIDO QUE LA FRECUENCIA DE MEDICIÓN DE ESTE INDICADOR ES ANUAL, LO QUE SIGNIFICA QUE SE VERAN RESULTADOS HASTA EL ÚLTIMO TRIMESTRE. SE TIENE LA INFORMACIÓN QUE PUBLICA EL SECRETARIADO EJECUTIVO DEL SISTEMA NACIONAL DE SEGURIDAD PÚBLICA DEL ÍNDICE DE INCIDENCIA DELICTIVA DEL FUERO COMÚN, A NIVEL MUNICIPAL.
C-1 ACCIONES PARA GARANTIZAR EL ADECUADO FUNCIONAMIENTO DE LA SSPyTM Y EL CUMPLIMIENTO DE SUS OBJETIVOS REALIZADAS	PORCENTAJE DE LAS ACCIONES REALIZADAS	REGULAR	TRIMESTRAL	100	SI	25.96	45.19	-	-	187.97	71.15	LA META ANUAL DEL 2022 ES DEL 100% QUE EQUIVALE A 104 ACCIONES PROGRAMADAS, POR LO QUE EN ESTE SEGUNDO TRIMESTRE SE PROGRAMO UN 24.04% QUE EQUIVALE A 25 ACCIONES REALIZADAS; POR LO TANTO EN ESTE SEGUNDO TRIMESTRE SE OBTUVO UN RESULTADO DEL 45.19% QUE EQUIVALE A 47 ACCIONES REALIZADAS, SOBREPASANDO LA META ESTABLECIDA. ESTO DEBIDO, A QUE SE INCREMENTARON LAS GESTIONES PARA LA COORDINACION DE OPERATIVOS PARA LA VIGILANCIA DE ESCUELAS Y ASI CUMPLIR CON EL OBJETIVO PRINCIPAL DE LA SECRETARÍA DE SEGURIDAD PÚBLICA Y TRÁNSITO MUNICIPAL.
A-1.1 GESTIÓN PARA LA COORDINACIÓN DE LOS OPERATIVOS PARA GARANTIZAR LA SEGURIDAD DE LAS PERSONAS Y SUS BIENES	PORCENTAJE DE GESTIONES REALIZADAS PARA LA COORDINACIÓN DE LOS OPERATIVOS. PORCENTAJE DE GESTIONES REALIZADAS PARA LA COORDINACIÓN DE LOS OPERATIVOS.	REGULAR	TRIMESTRAL	80	SI	20.00	38.33	-	-	191.65	72.91	LA META ANUAL DEL 2022 ES DEL 80% QUE EQUIVALE A 95 GESTIONES PROGRAMADAS PARA LA COORDINACIÓN DE OPERATIVOS, POR LO QUE EN ESTE SEGUNDO TRIMESTRE SE PROGRAMO UN 20% QUE EQUIVALE A 24 GESTIONES PARA LA COORDINACIÓN DE OPERATIVOS REALIZADAS; POR LO TANTO EN ESTE SEGUNDO TRIMESTRE SE OBTUVO UN RESULTADO DEL 38.33% EQUIVALENTE A 46 GESTIONES PARA LA COORDINACIÓN DE OPERATIVOS REALIZADAS, REBASANDO LA META ESTABLECIDA. ESTO DEBIDO, AL INCREMENTO DE UNIDADES Y POR TANTO MAYOR OPERATIVIDAD Y AL INCREMENTO DE SOLICITUDES PARA LA VIGILANCIA DE ESCUELAS, QUE ES PARTE DE LOS OPERATIVOS DE LA SECRETARÍA DE SEGURIDAD PÚBLICA Y TRÁNSITO MUNICIPAL.
A-1.2 GESTIÓN PARA LA MEJORA DE LA INFRAESTRUCTURA DE LA SSPyTM	PORCENTAJE DE GESTIONES PARA EL MEJORAMIENTO DE LA INFRAESTRUCTURA REALIZADAS	REGULAR	TRIMESTRAL	100	SI	25.00	25.00	-	-	100.00	50.00	LA META ANUAL DEL 2022 ES DEL 100% QUE EQUIVALE A 4 GESTIONES PROGRAMADAS, POR LO QUE EN ESTE SEGUNDO TRIMESTRE SE PROGRAMO UN 25% QUE EQUIVALE A 1 GESTIÓN REALIZADA; ES DECIR, EN ESTE SEGUNDO TRIMESTRE SE OBTUVO UN RESULTADO DEL 25% EQUIVALENTE A 1 GESTIÓN REALIZADA, LOGRANDO LA META ESTABLECIDA. ESTO DEBIDO, A QUE LA FUNCIÓN PRINCIPAL ES GESTIONAR CON LA DIRECCIÓN DE PLANEACION Y ADMINISTRACION ESTA ENCOMIENDA, PARA QUE CADA DIRECCIÓN EXPONGA SU REQUERIMIENTO DE MEJORA DE ESPACIOS, POR LO QUE AL COORDINARSE CON EL DESPACHO, ESTE HACE UNA SOLA GESTIÓN POR TODA LA SECRETARÍA: EN ESTE SEGUNDO TRIMESTRE SE REALIZO UNA GESTIÓN PARA 3 MEJORAMIENTO EN LA INFRAESTRUCTURA DE LA SECRETARÍA DE SEGURIDAD PÚBLICA Y TRÁNSITO MUNICIPAL.


Elaboró
Lic. Zazil A Jauregui Marcial
Técnico Especializado

II. AYUNTAMIENTO DE SOLIDARIDAD
DIRECCIÓN DE EVALUACIÓN Y SEGUIMIENTO
PLAYA DEL CARMEN, QUINTANA ROO
2021 - 2024

Revisó
Lic. Gabriel Quiñ Moo
Director de Evaluación y Seguimiento

H. AYUNTAMIENTO DE SOLIDARIDAD
SECRETARÍA DE PLANEACION Y EVALUACIÓN
PLAYA DEL CARMEN, QUINTANA ROO
2021 - 2024

Autorizó
Dra. Yara Farida Briceño Chablé
Secretaría de Planeación y Evaluación

 <p style="text-align: center;">CÉDULA DE AVANCE DE CUMPLIMIENTO DE LOS OBJETIVOS Y METAS MUNICIPIO DE SOLIDARIDAD, QUINTANA ROO PERÍODO QUE SE INFORMA: DEL 01 DE ENERO AL 30 DE JUNIO DE 2022</p>												
PROGRAMA PRESUPUESTARIO:		PP11- SEGURIDAD, CULTURA DE PAZ Y PREVENCIÓN DEL DELITO PARA CRECER EN SOLIDARIDAD										
NIVEL MIR CON RESUMEN NARRATIVO	NOMBRE DEL INDICADOR	SENTIDO DEL INDICADOR	FRECUENCIA DE MEDICIÓN	META ANUAL PROGRAMADA	ACUMULABLE SI/NO	METAS - AVANCE				AVANCE DE LA META PROGRAMADA		JUSTIFICACIONES
						PROGRAMADO Y REALIZADO EN EL PERÍODO				TRIM	ANUAL	
						1er TRIM	2o TRIM	3er TRIM	4to TRIM			
A-1.3 GESTIÓN PARA LA PLANEACION Y REALIZACIÓN DE EVENTOS Y ACTIVIDADES COMO ESTÍMULO A LOS POLICÍAS	PORCENTAJE DE GESTIONES PARA LA REALIZACIÓN DE EVENTOS Y ACTIVIDADES AUTORIZADAS	REGULAR	TRIMESTRAL	100	SI	33.33	0.00			0.00	33.33	LA META ANUAL DEL 2022 ES DEL 100% QUE EQUIVALE A 3 GESTIONES PROGRAMADAS, POR LO QUE EN ESTE SEGUNDO TRIMESTRE SE PROGRAMO UN 0% QUE EQUIVALE A 0 GESTIONES REALIZADAS; ES DECIR, EN ESTE SEGUNDO TRIMESTRE NO SE REALIZÓ GESTIONES PARA REALIZACION DE EVENTOS Y ACTIVIDADES COMO ESTIMULO DEL POLICÍA, DEBIDO A QUE ESTOS SE LLEVAN A CABO EN EL ÚLTIMO TRIMESTRE, COMO SON LA POSADA NAVIDEÑA Y MARATÓN GUADALUPE-REYES, FINALIZANDO EN EVENTO PARA EL CUERPO POLICIACO Y SUS MARATONISTAS.
A-1.4 GESTIÓN DE LOS RECURSOS FISCALES PARA EL PAGO DE LOS ESTÍMULOS ECONÓMICOS A LOS POLICÍAS	PORCENTAJE DE LAS GESTIONES DE RECURSOS ECONÓMICOS AUTORIZADOS	REGULAR	TRIMESTRAL	100	NO	100.00	0.00	-	-	0.00	100.00	LA META ANUAL DEL 2022 ES DEL 100% QUE EQUIVALE A 2 GESTIONES PROGRAMADAS, POR LO QUE EN ESTE SEGUNDO TRIMESTRE SE PROGRAMO UN 0% QUE EQUIVALE A 0 GESTIONES REALIZADAS; ES DECIR, EN ESTE SEGUNDO TRIMESTRE NO SE REALIZÓ GESTIONES PARA EL PAGO DE ESTIMULO AL POLICÍA, DEBIDO A QUE DICHO ESTIMULO YA HA SIDO ENTREGADO A CADA UNO DE LOS 900 ELEMENTOS ADSCRITOS A LA SECRETARÍA DE SEGURIDAD PÚBLICA Y TRÁNSITO DEL MUNICIPIO DE SOLIDARIDAD, DANDO COMO RESULTADO UN AVANCE DEL 100%.
C-2 ACCIONES ADMINISTRATIVAS Y DE APOYO PARA EL FUNCION DE LA SSPyTM REALIZADAS	PORCENTAJE DE ACCIONES ADMINISTRATIVAS Y DE APOYO REALIZADAS	ASCENDENTE	TRIMESTRAL	80	SI	31.35	24.45	-	-	166.21	69.75	EL 100% EQUIVALE A 1550 ACCIONES ADMINISTRATIVAS Y DE APOYO , LA META ANUAL PROGRAMADA EQUIVALE AL 80% QUE EQUIVALE A 1240 ACCIONES, POR LO QUE ESTE SEGUNDO TRIMESTRE SE LLEVO ACABO UN 24.45% QUE EQUIVALE A 379 ACCIONES ADMINISTRATIVAS Y DE APOYO REALIZADAS, ESTANDO EN UN RANGO DE ACEPTABLE DERIVADO A UNA BUENA COORDINACIÓN Y LOGISTICA EN LAS ACTIVIDADES QUE SE REALIZAN A DIARO
A-2.1 REALIZACIÓN DE REUNIONES DE TRABAJO CON LOS TITULARES DE LAS UNIDADES ADMINISTRATIVAS PARA LA LOGRAR ACUERDOS Y CUMPLIR CON LAS TAREAS CORRESPONCIENES.	PORCENTAJE DE REUNIONES DE TRABAJO REALIZADAS	ASCENDENTE	TRIMESTRAL	80	SI	28.80	26.53	-	-	155.41	69.16	LA META ANUAL PROGRAMADA DEL 100% ES DE 750 REUNIONES DE TRABAJO LA META PROGRAMADA ES DEL 80% QUE ES EQUIVALENTE A 600 REUNIONES DE TRABAJO , PARA ESTE SEGUNDO TRIMESTRE SE REALIZO UN 26.53% QUE EQUIVALE A 199 REUNIONES DE TRABAJO , LOGRANDO UN GANGO ACEPTABLE , DEBIDO A LA CORRECTA COORDINACIÓN Y ADMINISTRACIÓN DE TIEMPO QUE SE INVIERTE EN CADA UNA DE LAS REUNIONES Y MESAS DE TRABAJO CON LAS UNIDADES ADMINISTRATIVAS DE LA SECRETARIA DE SEGURIDAD PÚBLICA Y TRNSITO MUNICIPAL
A-2.2 GESTIONES ADMINISTRATIVAS PARA EL FUNCIONAMIENTO DE LA SUBSECRETARÍA DE SEGURIDAD PÚBLICA.	PORCENTAJE DE GESTIONES REALIZADAS PARA EL FUNCIONAMIENTO	ASCENDENTE	TRIMESTRAL	80	SI	33.75	22.25	-	-	178.00	70.00	EL 100% EQUIVALE A 8000 SOLICITUDES , LA META ANUAL PROGRAMADA ES DEL 80% EN ESTE SEGUNDO TRIMESTRE HUBO UNA GESTION REALIZADA DEL 22.25% QUE EQUIVALE A 178 SOLICITUDES , LLEVANDO UN AVANCE ACEPTABLE ENCUANTO A MI META ANUAL.
C-3 ACCIONES DE PREVENION DE ACTOS DELICTIVOS Y FALTAS ADMINISTRATIVAS	PORCENTAJE DE ACCIONES DE PREVENION REALIZADAS	ASCENDENTE	TRIMESTRAL	100	SI	0.00	0.00	-	-	0.00	0.00	EN ESTE SEGUNDO TRIMESTRE NO SE LOGRÓ ALCANZAR LAS METAS EJECUTADAS, POR LO QUE SE ENCUENTRAN EN CEROS, YA QUE NO SE REALIZÓ NINGUNA ACCION DE PREVENION DE ACTOS DELICTIVOS Y FALTAS ADMINISTRATIVAS, DERIVADO A QUE, DE ACUERDO AL NUEVO REGLAMENTO DE LA SECRETARIA LA DIRECCION OPERATIVA, DEJÓ DE FUNCIONAR COMO TAL Y DE ACUERDO AL NUEVO REGLAMENTO INTERIOR DE SEGURIDAD PÚBLICA Y TRÁNSITO MUNICIPAL, LA DIRECCION OPERATIVA PASÓ HACER UNA SUBDIRECCIÓN DE LA DIRECCIÓN PREVENTIVA, POR LO TANTO NO SE LLEVA NINGUN REGISTRO INDIVIDUAL DE LA DIRECCION OPERATIVA. CABE MENCIONAR QUE TODA LA ACTIVIDAD DE ESTA ÁREA SE ENCUENTRA CONCENTRADA E INTEGRADA EN EL INFORME DE LA DIRECCION DE LA POLICIA PREVENTIVA


Elaboró
 Lic. Zazil A Jauregui Marcial
 Técnico Especializado


H. AYUNTAMIENTO DE SOLIDARIDAD
 DIRECCIÓN DE EVALUACIÓN Y SEGUIMIENTO
 PLAYA DEL CARMEN, QUINTANA ROO
 2021 - 2024


Revisó
 Lic. Gabriel Quiñan Moo
 Director de Evaluación y Seguimiento


H. AYUNTAMIENTO DE SOLIDARIDAD
 SECRETARÍA DE PLANEACION Y EVALUACIÓN
 PLAYA DEL CARMEN, QUINTANA ROO
 2021 - 2024


Autorizó
 Dra. Yara Faride Rieñero Chablé
 Secretaria de Planeación y Evaluación


 CÉDULA DE AVANCE DE CUMPLIMIENTO DE LOS OBJETIVOS Y METAS MUNICIPIO DE SOLIDARIDAD, QUINTANA ROO PERÍODO QUE SE INFORMA: DEL 01 DE ENERO AL 30 DE JUNIO DE 2022												
PROGRAMA PRESUPUESTARIO:		PP11- SEGURIDAD, CULTURA DE PAZ Y PREVENCIÓN DEL DELITO PARA CRECER EN SOLIDARIDAD										
NIVEL MIR CON RESUMEN NARRATIVO	NOMBRE DEL INDICADOR	SENTIDO DEL INDICADOR	FRECUENCIA DE MEDICIÓN	META ANUAL PROGRAMADA	ACUMULABLE SI/NO	METAS - AVANCE				AVANCE DE LA META PROGRAMADA		JUSTIFICACIONES
						PROGRAMADO Y REALIZADO EN EL PERÍODO					TRIM	
						1er TRIM	2o TRIM	3er TRIM	4to TRIM			
A-3.1 ATENCION DE LOS ACTOS DELICTIVOS Y FALTAS ADMINISTRATIVAS	PORCENTAJE DE LA ATENCION DE LOS DE ACTOS DELICTIVOS Y FALTAS ADMINISTRATIVAS	ASCENDENTE	TRIMESTRAL	100	SI	0.00	0.00	-	-	0.00	0.00	EN ESTE SEGUNDO TRIMESTRE NO SE LOGRÓ ALCANZAR LAS METAS EJECUTADAS, POR LO QUE SE ENCUENTRAN EN CEROS, YA QUE NO SE REALIZÓ NINGUNA ATENCION DE ACTOS DELICTIVOS Y FALTAS ADMINISTRATIVAS DERIVADO A QUE, DE ACUERDO AL NUEVO REGLAMENTO DE LA SECRETARIA LA DIRECCION OPERATIVA, DEJÓ DE FUNCIONAR COMO TAL Y DE ACUERDO AL NUEVO REGLAMENTO INTERIOR DE SEGURIDAD PÚBLICA Y TRÁNSITO MUNICIPAL, LA DIRECCIÓN OPERATIVA PASÓ HACER UNA SUBDIRECCIÓN DE LA DIRECCIÓN PREVENTIVA, POR LO TANTO NO SE LLEVA NINGUN REGISTRO DE MANERA INDIVIDUAL DE LA DIRECCION OPERATIVA. CABE MENCIONAR QUE TODA LA ACTIVIDAD DE ESTA AREA SE ENCUENTRA CONCENTRADA E INTEGRADA EN EL INFORME DE LA DIRECCIÓN DE LA POLICÍA PREVENTIVA
						21.44	19.76	21.04	17.76			
A-3.2 REALIZACION DE PATRULLAJES	PORCENTAJE DE PATRULLAJES REALIZADOS	ASCENDENTE	TRIMESTRAL	80	SI	0.00	0.00	-	-	0.00	0.00	EN ESTE PRIMER TRIMESTRE NO SE LOGRÓ ALCANZAR LAS METAS EJECUTADAS, POR LO QUE SE ENCUENTRAN EN CEROS, YA QUE NO SE REALIZÓ NINGUN PATRULLAJE DERIVADO A QUE, DE ACUERDO AL NUEVO REGLAMENTO DE LA SECRETARIA LA DIRECCION OPERATIVA, DEJÓ DE FUNCIONAR COMO TAL Y DE ACUERDO AL NUEVO REGLAMENTO INTERIOR DE SEGURIDAD PÚBLICA Y TRÁNSITO MUNICIPAL, LA DIRECCIÓN OPERATIVA PASÓ HACER UNA SUBDIRECCIÓN DE LA DIRECCIÓN PREVENTIVA, POR LO TANTO NO SE LLEVA NINGUN REGISTRO DE LOS EN ESTE PRIMER TRIMESTRE NO SE LOGRÓ ALCANZAR LAS METAS EJECUTADAS, POR LO QUE SE ENCUENTRAN EN CEROS, YA QUE NO SE REALIZÓ NINGUN PATRULLAJE DERIVADO A QUE, DE ACUERDO AL NUEVO REGLAMENTO DE LA SECRETARIA LA DIRECCION OPERATIVA, DEJÓ DE FUNCIONAR COMO TAL Y DE ACUERDO AL NUEVO REGLAMENTO INTERIOR DE SEGURIDAD PÚBLICA Y TRÁNSITO MUNICIPAL, LA DIRECCIÓN OPERATIVA PASÓ HACER UNA SUBDIRECCIÓN DE LA DIRECCIÓN PREVENTIVA, POR LO TANTO NO SE LLEVA NINGUN REGISTRO DE MANERA INDIVIDUAL DE LA DIRECCION OPERATIVA. CABE MENCIONAR QUE TODA LA ACTIVIDAD DE ESTA AREA SE ENCUENTRA CONCENTRADA E INTEGRADA EN EL INFORME DE LA DIRECCIÓN DE LA POLICÍA PREVENTIVA
						20.00	20.00	20.00	20.00			
A-3.3 REALIZACIÓN DE OPERATIVOS	PORCENTAJE DE OPERATIVOS REALIZADOS	ASCENDENTE	TRIMESTRAL	100	SI	0.00	0.00	-	-	0.00	0.00	EN ESTE SEGUNDO TRIMESTRE NO SE LOGRÓ ALCANZAR LAS METAS EJECUTADAS, POR LO QUE SE ENCUENTRAN EN CEROS, YA QUE NO SE REALIZÓ NINGUN OPERATIVO, DERIVADO A QUE, DE ACUERDO AL NUEVO REGLAMENTO DE LA SECRETARIA LA DIRECCION OPERATIVA, DEJÓ DE FUNCIONAR COMO TAL Y DE ACUERDO AL NUEVO REGLAMENTO INTERIOR DE SEGURIDAD PÚBLICA Y TRÁNSITO MUNICIPAL, LA DIRECCIÓN OPERATIVA PASÓ HACER UNA SUBDIRECCIÓN DE LA DIRECCIÓN PREVENTIVA, POR LO TANTO NO SE LLEVA NINGUN REGISTRO DE MANERA INDIVIDUAL DE LA DIRECCION OPERATIVA. CABE MENCIONAR QUE TODA LA ACTIVIDAD DE ESTA AREA SE ENCUENTRA CONCENTRADA E INTEGRADA EN EL INFORME DE LA DIRECCIÓN DE LA POLICÍA PREVENTIVA
						27.61	23.58	25.16	28.28			
A-3.4 ATENCION DE LOS REPORTES DE AUXILIOS	PORCENTAJE DE AUXILIOS ATENDIDOS	ASCENDENTE	TRIMESTRAL	100	SI	0.00	0.00	-	-	0.00	0.00	EN ESTE SEGUNDO TRIMESTRE NO SE LOGRÓ ALCANZAR LAS METAS EJECUTADAS, POR LO QUE SE ENCUENTRAN EN CEROS, YA QUE NO SE REALIZÓ NINGUNA ATENCION DE AUXILIO COMO DIRECCION OPERATIVA DERIVADO A QUE, DE ACUERDO AL NUEVO REGLAMENTO DE LA SECRETARIA LA DIRECCION OPERATIVA, DEJÓ DE FUNCIONAR COMO TAL Y DE ACUERDO AL NUEVO REGLAMENTO INTERIOR DE SEGURIDAD PÚBLICA Y TRÁNSITO MUNICIPAL, LA DIRECCIÓN OPERATIVA PASÓ HACER UNA SUBDIRECCIÓN DE LA DIRECCIÓN PREVENTIVA, POR LO TANTO NO SE LLEVA NINGUN REGISTRO DE MANERA INDIVIDUAL DE LA DIRECCION OPERATIVA. CABE MENCIONAR QUE TODA LA ACTIVIDAD DE ESTA AREA SE ENCUENTRA CONCENTRADA E INTEGRADA EN EL INFORME DE LA DIRECCIÓN DE LA POLICÍA PREVENTIVA
						27.61	23.58	25.16	28.28			


 Elaboró
 Lic. Zait A Jauregui Marcial
 Técnico Especializado


 H. AYUNTAMIENTO DE SOLIDARIDAD
 DIRECCIÓN DE EVALUACIÓN Y SEGUIMIENTO
 PLAYA DEL CARMEN, QUINTANA ROO
 2021 - 2024


 Revisó
 Lic. Gabriel Quiñ Moo
 Director de Evaluación y Seguimiento


 H. AYUNTAMIENTO DE SOLIDARIDAD
 SECRETARÍA DE PLANEACION Y EVALUACIÓN
 PLAYA DEL CARMEN, QUINTANA ROO
 2021 - 2024


 Autorizó
 Dra. Yara Faride Briceño Chablé
 Secretaría de Planeación y Evaluación

CÉDULA DE AVANCE DE CUMPLIMIENTO DE LOS OBJETIVOS Y METAS												
MUNICIPIO DE SOLIDARIDAD, QUINTANA ROO												
PERÍODO QUE SE INFORMA: DEL 01 DE ENERO AL 30 DE JUNIO DE 2022												
PROGRAMA PRESUPUESTARIO:		PP11- SEGURIDAD, CULTURA DE PAZ Y PREVENCIÓN DEL DELITO PARA CRECER EN SOLIDARIDAD										
NIVEL MIR CON RESUMEN NARRATIVO	NOMBRE DEL INDICADOR	SENTIDO DEL INDICADOR	FRECUENCIA DE MEDICIÓN	META ANUAL PROGRAMADA	ACUMULABLE SÍ/NO	METAS - AVANCE				AVANCE DE LA META PROGRAMADA		JUSTIFICACIONES
						1er TRIM	2o TRIM	3er TRIM	4to TRIM	TRIM	ANUAL	
C-4 ACCIONES QUE FORTALEZCAN LA SEGURIDAD PÚBLICA EN LA ZONA TURÍSTICA	PORCENTAJES DE ACCIONES QUE FORTALEZCAN LA SEGURIDAD EN LA ZONA TURÍSTICA REALIZADOS	DESCENDENTE	TRIMESTRAL	80	SI	20.95	13.23	-	-	66.15	42.72	LA META ANUAL ES DE 100 % QUE EQUIVALE A 60,000 ACCIONES, LA META PROGRAMADA ES DE 80 % QUE EQUIVALE A 48,000 ACCIONES PROGRAMADAS, PARA ESTE SEGUNDO TRIMESTRE SE PROGRAMÓ UN 20 % QUE EQUIVALE 12,000 ACCIONES, OBTENIENDO UN RESULTADO TRIMESTRAL DE 13.23 % EQUIVALENTE A 7,937 ACCIONES REALIZADAS EN EL SEGUNDO TRIMESTRE, LO QUE REFLEJA UN 6.77% MENOS DE LO PROGRAMADO. ESTANDO DENTRO DEL PARAMETRO ACEPTABLE DE ACUERDO A LOS CRITERIOS DE SEMAFORIZACION. ASÍ MISMO SE APRECIA UN AVANCE ACUMULADO DE 34.18 % HASTA EL SEGUNDO PERIODO TRIMESTRAL, LA META ESTABLECIDA NO SE ALCANZO DERIVADO A LAS INSPECCIONES VEHICULAR, PATRULLAJES, DERIVADO AL MANTENIMIENTO CORRECTIVO DE LAS UNIDADES VEHICULARES A LAS INCLEMENCIAS METEOROLÓGICAS.
A-4.1 EJECUCIÓN DE OPERATIVOS PREVENTIVOS PARA MAYOR VIGILANCIA EN LA ZONA TURÍSTICA	PORCENTAJE DE OPERATIVOS PREVENTIVOS PARA MAYOR VIGILANCIA EN LA ZONA TURÍSTICA REALIZADOS	DESCENDENTE	TRIMESTRAL	80	SI	22.40	12.90	-	-	64.50	44.12	LA META ANUAL PROGRAMADA ES DE 80% QUE EQUIVALE A 8000 OPERATIVOS REALIZADOS, PARA ESTE SEGUNDO TRIMESTRE SE PROGRAMÓ UN 20% QUE EQUIVALE A 2000 OPERATIVOS, OBTENIENDO UN RESULTADO TRIMESTRAL DE 12.90% EQUIVALENTE A 1290 OPERATIVOS REALIZADOS, REFLEJANDO UN 7.1 % MENOS DE LO PROGRAMADO, DERIVADO POR FALTA DE PERSONAL OPERATIVO Y EL MANTENIMIENTO CORRECTIVO DE LAS UNIDADES VEHICULARES, ENCONTRANDOSE EN EL PARAMETRO ACEPTABLE DE ACUERDO AL CRITERIO DE SEMAFORIZACION. ASÍ MISMO EL AVANCE ACUMULADO HASTA EL SEGUNDO PERIODO TRIMESTRAL ES DEL 35.30 %.
A-4.2 ATENCIÓN DE AUXILIOS SOLICITADOS POR FALTAS ADMINISTRATIVAS Y DELITOS EN LA ZONA TURÍSTICA	PORCENTAJE DE AUXILIOS SOLICITADOS EN LA ZONA TURÍSTICA REALIZADOS	ASCENDENTE	TRIMESTRAL	100	SI	23.63	16.38	-	-	81.90	40.01	LA META ANUAL PROGRAMADA ES DE 100% QUE EQUIVALE A 6000 AUXILIOS RECEPCIONADOS Y ATENDIDOS, PARA ESTE SEGUNDO TRIMESTRE SE PROGRAMÓ UN 20% QUE EQUIVALE 1,200 AUXILIOS, OBTENIENDO UN RESULTADO TRIMESTRAL DE 16.38 % EQUIVALENTE A 983 ATENDIDOS, 7.25 % MENOS DEL PORCENTAJE PROGRAMADO, ENCONTRANDOSE EN EL PARAMETRO ACEPTABLE DE ACUERDO AL CRITERIO DE SEMAFORIZACION EN RIESGO, ESTA DISMINUCION EN LA RECEPCION DE AUXILIOS SE DERIVA A LOS CONSTANTES OPERATIVOS REALIZADOS LO QUE CONLLEVA A QUE DISMINUYAN LOS AUXILIOS SOLICITADOS EN LOS RECORRIDOS DIARIO, EL AVANCE ACUMULADO HASTA EL SEGUNDO PERIODO TRIMESTRAL ES DEL 40.02%.
A-4.3 IMPLEMENTACIÓN DE PATRULLAJES DE VIGILANCIA EN LA ZONA TURÍSTICA	PORCENTAJE DE PATRULLAJES DE VIGILANCIA EN LA ZONA TURÍSTICA	ASCENDENTE	TRIMESTRAL	100	SI	19.24	18.50	-	-	92.50	37.74	LA META PROGRAMADA ES DE 100% QUE EQUIVALE 10000 PATRULLAJES, PARA ESTE SEGUNDO TRIMESTRE SE PROGRAMÓ UN 20% QUE EQUIVALE A 2000 PATRULLAJES, OBTENIENDO UN RESULTADO TRIMESTRAL DE 18.50% EQUIVALENTE A 1850 PATRULLAJES REALIZADOS, QUEDANDO UN 1.5 % MENOS DE LO PROGRAMADO, DEBIDO AL MANTENIMIENTO CORRECTIVO QUE SE PROPORCIONÓ A LAS UNIDADES VEHICULARES Y MOTOPATRULLAS, LO QUE PROVOCO NO SE CONTARA CON EL PARQUE VEHICULAR COMPLETO, ENCONTRANDOSE DENTRO DEL PARAMETRO ACEPTABLE DE ACUERDO AL CRITERIO DE SEMAFORIZACION, CON UN AVANCE ACUMULADO DE 37.74 % HASTA EL SEGUNDO PERIODO TRIMESTRAL.
A-4.4 REALIZACIÓN DE INSPECCIONES PREVENTIVAS EN LA ZONA TURÍSTICA	PORCENTAJE DE INSPECCIONES PREVENTIVAS EN LA ZONA TURÍSTICA REALIZADOS	REGULAR	TRIMESTRAL	100	SI	23.64	14.76	-	-	73.80	38.40	LA META ANUAL PROGRAMADA ES DE 100 % QUE EQUIVALE 25000 INSPECCIONES, PARA ESTE SEGUNDO TRIMESTRE SE PROGRAMÓ UN 20% QUE EQUIVALE A 5000 INSPECCIONES, OBTENIENDO UN RESULTADO TRIMESTRAL DE 14.76% EQUIVALENTE A 3,689 INSPECCIONES REALIZADAS, QUEDANDO UN 8.88 % MENOS DE LO PROGRAMADO , LA META ESTABLECIDA NO SE ALCANZO DERIVADO A FALTA DE PERSONAL OPERATIVO, POR LO QUE LAS INSPECCIONES VEHICULARES NO SE HAN REALIZADO EN SU TOTALIDAD, LAS INCLEMENCIAS METEOROLÓGICAS, ENCONTRANDOSE DENTRO DEL PARAMETRO ACEPTABLE CON UN AVANCE ACUMULADO DEL 38.40% HASTA EL SEGUNDO PERIODO TRIMESTRAL.

Elaboró
Lic. Zazil A Jauregui Marcial
Técnico Especializado



H. AYUNTAMIENTO DE SOLIDARIDAD
DIRECCIÓN DE EVALUACIÓN Y SEGUIMIENTO
PLAYA DEL CARMEN, QUINTANA ROO
2021 - 2024

Revisó
Lic. Gabriel Quirón Moo
Director de Evaluación y Seguimiento



H. AYUNTAMIENTO DE SOLIDARIDAD
SECRETARÍA DE PLANEACION Y EVALUACIÓN
PLAYA DEL CARMEN, QUINTANA ROO
2021 - 2024

Autorizó
Dra. Yara Faride Briceño Chablé
Secretaría de Planeación y Evaluación



CÉDULA DE AVANCE DE CUMPLIMIENTO DE LOS OBJETIVOS Y METAS
MUNICIPIO DE SOLIDARIDAD, QUINTANA ROO
PERÍODO QUE SE INFORMA: DEL 01 DE ENERO AL 30 DE JUNIO DE 2022

PROGRAMA PRESUPUESTARIO:	PP11- SEGURIDAD, CULTURA DE PAZ Y PREVENCIÓN DEL DELITO PARA CRECER EN SOLIDARIDAD												
	NIVEL MIR CON RESUMEN NARRATIVO	NOMBRE DEL INDICADOR	SENTIDO DEL INDICADOR	FRECUENCIA DE MEDICIÓN	META ANUAL PROGRAMADA	ACUMULABLE SÍ/NO	METAS - AVANCE				AVANCE DE LA META PROGRAMADA		JUSTIFICACIONES
							PROGRAMADO Y REALIZADO EN EL PERÍODO	1er TRIM	2o TRIM	3er TRIM	4to TRIM	TRIM	
A-4.5 GESTIONES ADMINISTRATIVAS PARA LA OPERATIVIDAD DE LA DIRECCIÓN DE POLICÍA TURÍSTICA	PORCENTAJE DE GESTIONES ADMINISTRATIVAS DE LA DIRECCIÓN DE POLICÍA TURÍSTICA REALIZADOS	REGULAR	TRIMESTRAL	100	SI	31.33	20.83	-	-	83.32	52.16	LA META ANUAL PROGRAMADA ES DE 100% QUE EQUIVALE A 600 GESTIONES, PARA ESTE SEGUNDO TRIMESTRE SE PROGRAMÓ UN 25% QUE EQUIVALE A 150 GESTIONES REALIZADAS, OBTENIENDO UN RESULTADO TRIMESTRAL DE 20.83% EQUIVALENTE A 125 GESTIONES REALIZADAS, 10% MENOS DE LO PROGRAMADO, QUEDANDO DENTRO DEL PARAMETRO ACCEPTABLE DE ACUERDO AL CRITERIO DE SEMAFORIZACION Y CON UN AVANCE ACUMULADO DEL 52.17%.	
C-5 ACCIONES PARA LA ATENCION CIUDADANA REALIZADAS	PORCENTAJE DE ACCIONES PARA LA ATENCION CIUDADANA REALIZADAS	REGULAR	TRIMESTRAL	100	SI	22.54	51.84	-	-	233.30	74.38	EN ESTE SEGUNDO TRIMESTRE SE CONTEMPLÓ UNA META DE 4000 ATENCIONES CIUDADANAS, EQUIVALENTE A UN 22.22% DE LA META ANUAL. SE OBTUVO UN AVANCE DE 9331 DE ATENCIONES CIUDADANAS, LO QUE REPRESENTA UN 51.84% RESPECTO A LA META ANUAL ESTABLECIDA, QUE SUMADO AL PRIMER TRIMESTRE, REPRESENTA UN 74.38% DE AVANCE ACUMULADO, RESPECTO A LA META ANUAL. EN ESTE TRIMESTRE SE REBASÓ LA META PROGRAMADA DEBIDO A QUE HAN AUMENTADO LAS ATENCIONES Y SERVICIOS QUE LA DIRECCION JURIDICA REALIZA, YA QUE LA CIUDADANIA Y/O MUNICIPIO DE SOLIDARIDAD TIENE MAS DEMANDA EN LO QUE REFIERE LA FUNCION DEL ELEMENTO.	
A-5.1 ENTREVISTAS PARA LA RESOLUCION DE CONFLICTOS AUXILIOS	PORCENTAJE DE ACTAS DE ENTREVISTAS PARA LA RESOLUCION DE CONFLICTOS O AUXILIOS REALIZADOS.	REGULAR	TRIMESTRAL	100	SI	22.50	132.50	-	-	530.00	155.00	EN ESTE SEGUNDO TRIMESTRE SE CONTEMPLÓ UNA META DE 10 ACTAS DE ENTREVISTA, EQUIVALENTE A UN 25% DE LA META ANUAL. SE OBTUVO UN AVANCE DE 53 ACTAS DE ENTREVISTAS, LO QUE REPRESENTA UN 132% RESPECTO A LA META ANUAL ESTABLECIDA, QUE SUMADO AL PRIMER TRIMESTRE, REPRESENTA UN 155% DE AVANCE ACUMULADO, RESPECTO A LA META ANUAL. EN ESTE TRIMESTRE SE REBASÓ LA META PROGRAMADA DEBIDO A QUE HUBO UN AUMENTO CONSIDERABLE EN LAS SOLICITUDES DE AUXILIO POR PARTE DE LA CIUDADANIA, VÍCTIMAS DE LA PROBABLE COMISIÓN DE ALGÚN DELITO, LO QUE PROVOCÓ TAMBIÉN QUE SE INCREMENTARÁN LAS ACTAS DE ENTREVISTA, LAS CUALES SE LEVANTAN CUANDO EL CIUDADANO QUE REALIZA EL REPORTE DECIDE NO PROCEDER CONTRA SU AGRESOR O PRESUNTO RESPONSABLE, POR LO CUAL EL ELEMENTO POLICIAL DEBE RESPALDAR Y/O FUNDAMENTAR SU ACTUACION, A TRAVÉS DE DICHAS ACTAS DE ENTREVISTAS.	
A-5.2 REALIZACION DE PUESTAS A DISPOSICION	PORCENTAJE DE PUESTAS A DISPOSICION REALIZADAS	ASCENDENTE	TRIMESTRAL	100	SI	23.49	30.11	-	-	125.77	53.60	EN ESTE SEGUNDO TRIMESTRE SE CONTEMPLÓ UNA META DE 4100 PUESTAS A DISPOSICION, EQUIVALENTE A UN 23.94% DE LA META ANUAL. SE OBTUVO UN AVANCE DE 5155 PUESTAS A DISPOSICION, LO QUE REPRESENTA UN 30.11% RESPECTO A LA META ANUAL ESTABLECIDA, QUE SUMADO AL PRIMER TRIMESTRE, REPRESENTA UN 53.60% DE AVANCE ACUMULADO, RESPECTO A LA META ANUAL. EN ESTE TRIMESTRE SE REBASO LA META PROGRAMADA DEBIDO A LA CANTIDAD DE PERSONAS QUE SON INGRESADAS AL JUZGADO CIVICO, CABE MENCIONAR QUE LA DIRECCION JURIDICA ES LA ENCARGADA DE ASIGNAR UN NUMERO DE FOLIO PARA LAS PERSONAS DETENIDAS, DE TODAS LAS AREAS QUE COMPRENDEN LA SECRETARIA DE SEGURIDAD PUBLICAS (TRANSITO, TURISTICA, PREVENTIVA, GEAVIG, PARTICIPACION CIUDADANA), ASI COMO DE LA POLICIA ESTATAL, GUARDIA NACIONAL.	
A-5.3 ATENCION DE QUEJAS	PORCENTAJE DE QUEJAS ATENDIDAS	ASCENDENTE	TRIMESTRAL	100	SI	0.00	260.00	-	-	1300.00	260.00	EN ESTE SEGUNDO TRIMESTRE SE CONTEMPLÓ UNA META DE 1 QUEJA ATENDIDA, EQUIVALENTE A UN 20% DE LA META ANUAL. SE OBTUVO UN AVANCE DE 13 QUEJAS ATENDIDAS, LO QUE REPRESENTA UN 260% RESPECTO A LA META ANUAL ESTABLECIDA, QUE SUMADO AL PRIMER TRIMESTRE, REPRESENTA UN 260% DE AVANCE ACUMULADO, RESPECTO A LA META ANUAL, CABE MENCIONAR QUE ANTERIORMENTE LA DIRECCION JURIDICA NO RECEPCIONABA LAS QUEJAS (COMISION NACIONAL DE DERECHOS HUMANOS) YA QUE ERA OTRA DIRRECCION LA RESPONSABLE DE DARLE SEGUIMIENTO, SIN EMBARGO EN ESTE SEGUNDO TRIMESTRE, SE EMPEZO A RECEPCIONAR Y DARLE UN SEGUIMIENTO CORRECTO A LAS QUEJAS, EN DONDE SE ENCUENTRAN INVOLUCRADOS LOS ELEMENTOS DE LA SECRETARIA DE SEGURIDAD PUBLICA.	

H. AYUNTAMIENTO DE SOLIDARIDAD
 DIRECCIÓN DE EVALUACIÓN Y SEGUIMIENTO
 PLAYA DEL CARMEN, QUINTANA ROO
 2021 - 2024

Revisó
 Lic. Gabriel Quijón Moo
 Director de Evaluación y Seguimiento

H. AYUNTAMIENTO DE SOLIDARIDAD
 SECRETARÍA DE PLANEACION Y EVALUACION
 PLAYA DEL CARMEN, QUINTANA ROO
 2021 - 2024

Autorizó
 Dra. Yara Faride Briceño Chablé
 Secretaria de Planeación y Evaluación

Elaboró
 Lic. Zazil A-Jauregui Marcial
 Técnico Especializado



CÉDULA DE AVANCE DE CUMPLIMIENTO DE LOS OBJETIVOS Y METAS
MUNICIPIO DE SOLIDARIDAD, QUINTANA ROO
PERÍODO QUE SE INFORMA: DEL 01 DE ENERO AL 30 DE JUNIO DE 2022

PROGRAMA PRESUPUESTARIO:		PP11- SEGURIDAD, CULTURA DE PAZ Y PREVENCIÓN DEL DELITO PARA CRECER EN SOLIDARIDAD										
NIVEL MIR CON RESUMEN NARRATIVO	NOMBRE DEL INDICADOR	SENTIDO DEL INDICADOR	FRECUENCIA DE MEDICIÓN	META ANUAL PROGRAMADA	ACUMULABLE SÍ/NO	METAS - AVANCE				AVANCE DE LA META PROGRAMADA		JUSTIFICACIONES
						PROGRAMADO Y REALIZADO EN EL PERÍODO				TRIM	ANUAL	
						1er TRIM	2o TRIM	3er TRIM	4to TRIM			
A-5.4 ATENCION DE DENUNCIAS	PORCENTAJE DE DENUNCIAS ATENDIDAS	ASCENDENTE	TRIMESTRAL	100	SI	20.00	0.00	-	-	0.00	20.00	EN ESTE SEGUNDO TRIMESTRE SE CONTEMPLÓ UNA META DE 10 DENUNCIAS ATENDIDAS, EQUIVALENTE A UN 20% DE LA META ANUAL. SE OBTUVO UN AVANCE DE 0 DENUNCIAS, LO QUE REPRESENTA UN 0% RESPECTO A LA META ANUAL ESTABLECIDA, QUE SUMADO AL PRIMER TRIMESTRE, REPRESENTA UN 20% DE AVANCE ACUMULADO, RESPECTO A LA META ANUAL, ESTA ACTIVIDAD SE REPORTA EN CEROS, DEBIDO A QUE ESTA DIRECCION JURIDICA YA NO RECEPCIONA NI LE DA SEGUIMIENTO A LAS DENUNCIAS, YA QUE EN LA ETAPA DEL PROCESO, EL ELEMENTO PASA DE SER INVESTIGADO A IMPUTADO, Y DEBIDO A ESO, EXISTE UN CONFLICTO DE INTERESES.
						20.00	20.00	20.00	20.00			
A-5.5 REALIZACION DE ASESORIAS	PORCENTAJE DE ASESORIAS REALIZADAS	ASCENDENTE	TRIMESTRAL	100	SI	18.75	66.25	-	-	265.00	85.00	EN ESTE SEGUNDO TRIMESTRE SE CONTEMPLÓ UNA META DE 20 ASESORIAS, EQUIVALENTE A UN 25% DE LA META ANUAL. SE OBTUVO UN AVANCE DE 53 ASESORIAS, LO QUE REPRESENTA UN 66.25% RESPECTO A LA META ANUAL ESTABLECIDA, QUE SUMADO AL PRIMER TRIMESTRE, REPRESENTA UN 85% DE AVANCE ACUMULADO, RESPECTO A LA META ANUAL. ASesorIAS Y/O REPRESENTACION LEGAL QUE SE BRINDADA AL PERSONAL POLICIAL, SE INCREMENTARON DEBIDO A QUE SE HAN LLEVADO ACABO (COMPARENCIAS, ASESORIAS Y/O REPRESENTACION LEGAL) POR EL CIERRE DE VARIAS CARPETAS DE INVESTIGACION DE AÑOS ANTERIORES, MISMAS COMPARENCIAS (ASESORIA) PUEDEN VARIAR DEBIDO A LAS DIFERENTES SOLICITUDES DE LAS AUTORIDADES (FGE, FGR, CDH) EN DONDE SE PUEDEN ENCONTRAR A MAS DE UN ELEMENTO INVOLUCRADO, POR LO CUAL, SE LE BRINDA UN ASESORAMIENTO INDIVIDUAL A LOS CITADOS. CABE MENCIONAR, QUE NO TODAS LOS COMPARENCIAS, EN DONDE SE BRINDA EL ASESORAMIENTO A LOS ELEMENTOS, ES PORQUE ESTAN EN CALIDAD DE IMPUTADO, PUEDEN SER CITADOS EN CALIDAD DE TESTIGOS Y/O PARA INDIVIDUALIZACIONES.
						25.00	25.00	25.00	31.50			
C-6 INSTRUMENTOS DE PREVENCIÓN PARA EL DEBIDO CUMPLIMIENTO DE LAS NORMAS DE TRANSITO EN LA VIA PUBLICA IMPLEMENTADOS	PORCENTAJE DE ACTIVIDADES DE PREVENCIÓN PARA EL DEBIDO CUMPLIMIENTO DE LAS NORMAS DE TRANSITO EN LA VIA PUBLICA IMPLEMENTADOS	REGULAR	TRIMESTRAL	100	SI	25.00	31.40	-	-	125.60	56.40	LA META ANUAL PROGRAMADA PARA ESTE INDICADOR ES DE 81900 DE ACTIVIDADES DE PREVENCIÓN CON UN VALOR DEL 100%, ESTE 2DO TRIMESTRE SE REALIZARON 25720 ACTIVIDADES DE LOS 20475 QUE SE TENIAN PROGRAMADOS EN EL TRIMESTRE, OBTENIENDO COMO RESULTADO UN 31.40% DE AVANCE, SUPERANDO LA META ESTABLECIDA, ESTO DEBIDO A QUE EN LOS MESES DE ABRIL, MAYO Y JUNIO SE IMPLEMENTO DESCUENTOS DEL 50% EN LOS TRAMITES DE LICENCIAS, PERMISOS E INFRACCIONES, POR PARTE DE LA DIRECCION DE TESORERIA MUNICIPAL, POR LO CUAL INCREMENTO EL NUMERO DE ACTIVIDADES.
						25.00	25.00	25.00	25.00			
A-6.1 REALIZACION DE PROGRAMAS DE EDUCACION VIAL	PORCENTAJE DE PROGRAMAS DE EDUCACION VIAL REALIZADOS	DESCENDENTE	TRIMESTRAL	80	SI	36.67	28.89	-	-	144.45	81.95	EL VALOR AL 100% EQUIVALE A 180 PLATICAS QUE SE IMPARTEN EN EL PROGRAMA EDUCACION VIAL, LA META ANUAL PROGRAMADA ES DE 144 PLATICAS CON UN VALOR DEL 80%, PARA ESTE 2DO TRIMESTRE SE REALIZARON 52 PROGRAMAS DE EDUCACION VIAL, DANDO COMO RESULTADO UN 28.89% MAS DE LO PROGRAMADO, SUPERANDO LA META PROGRAMADA, ESTO DEBIDO A QUE SE CONTINUA PROPORCIONANDO LAS PLATICAS A LAS ESCUELAS, EMPRESAS, SINDICATOS Y REALIZANDO ACTIVIDADES EN EL PARQUE TEMATICO PARA CREAR MAS CONCIENCIA Y PREVENIR ACCIDENTES VIALES.
						20.00	20.00	20.00	20.00			
A-6.2 REALIZACION DE TRAMITES Y SERVICIOS	PORCENTAJE DE TRAMITES Y SERVICIOS REALIZADOS	REGULAR	TRIMESTRAL	100	SI	25.13	31.88	-	-	132.55	57.01	LA META ANUAL PROGRAMADA PARA ESTE INDICADOR ES DE 79000 DE TRAMITES Y SERVICIOS CON UN VALOR DEL 100%, ESTE 2DO TRIMESTRE SE REALIZARON 25184 DE TRAMITES Y SERVICIOS (LICENCIAS, PERMISOS, CONSTANCIAS, LIBERACIONES, INFRACCIONES Y ACCIDENTES) DE LOS 79000 QUE SE TENIAN PROGRAMADOS EN EL TRIMESTRE, OBTENIENDO COMO RESULTADO UN 31.88 % DE AVANCE, SUPERANDO LA META ESTABLECIDA, DEBIDO A QUE EN LOS MESES DE ABRIL, MAYO Y JUNIO SE IMPLEMENTO DESCUENTOS DEL 50% EN LOS TRAMITES DE LICENCIAS, PERMISOS E INFRACCIONES, POR PARTE DE LA DIRECCION DE TESORERIA MUNICIPAL.
						25.32	24.05	24.05	26.58			

[Signature]
 Elabora
 Lic. Zazil A Jauregui Marcial
 Técnico Especializado

H. AYUNTAMIENTO DE SOLIDARIDAD
 DIRECCIÓN DE EVALUACIÓN Y SEGUIMIENTO
 PLAYA DEL CARMEN, QUINTANA ROO
 2021 - 2024

[Signature]
 Revisó
 Lic. Gabriel Quiñan Moo
 Director de Evaluación y Seguimiento

H. AYUNTAMIENTO DE SOLIDARIDAD
 SECRETARÍA DE PLANEACION Y EVALUACIÓN
 PLAYA DEL CARMEN, QUINTANA ROO
 2021 - 2024

[Signature]
 Autorizó
 Dra. Yara Faride Briceño Chablé
 Secretaria de Planeación y Evaluación

CÉDULA DE AVANCE DE CUMPLIMIENTO DE LOS OBJETIVOS Y METAS
MUNICIPIO DE SOLIDARIDAD, QUINTANA ROO
PERÍODO QUE SE INFORMA: DEL 01 DE ENERO AL 30 DE JUNIO DE 2022

PROGRAMA PRESUPUESTARIO:		PP11- SEGURIDAD, CULTURA DE PAZ Y PREVENCIÓN DEL DELITO PARA CRECER EN SOLIDARIDAD										
NIVEL MIR CON RESUMEN NARRATIVO	NOMBRE DEL INDICADOR	SENTIDO DEL INDICADOR	FRECUENCIA DE MEDICIÓN	META ANUAL PROGRAMADA	ACUMULABLE SI/NO	METAS - AVANCE				AVANCE DE LA META PROGRAMADA		JUSTIFICACIONES
						PROGRAMADO Y REALIZADO EN EL PERÍODO				TRIM	ANUAL	
						1er TRIM	2o TRIM	3er TRIM	4to TRIM			
A-6.3 IMPLEMENTACION DE OPERATIVOS VIALES	PORCENTAJE DE OPERATIVOS VIALES REALIZADOS	ASCENDENTE	TRIMESTRAL	100	SI	29.43	27.45	-	-	128.63	56.88	LA META ANUAL PROGRAMADA PARA ESTE INDICADOR ES DE 1570 DE OPERATIVOS VIALES CON UN VALOR DEL 100%, ESTE 2DO TRIMESTRE SE REALIZARON 431 OPERATIVOS VIALES DE LOS 350 QUE SE TENIAN PROGRAMADOS EN EL TRIMESTRE, OBTENIENDO COMO RESULTADO UN 27.45 % DE AVANCE, SUPERANDO LA META PROGRAMADA, DEBIDO A QUE SE CONTINUA IMPLEMENTANDO LOS OPERATIVOS IMAGEN, CARRUSEL, MIXTO, ALCOHOLIMETRO, BARRIO, CENTINELA Y ESCUELA SEGURA, CON LA FINALIDAD DE DISMINUIR EL INDICE DE ACCIDENTES VIALES.
A-6.4 IMPLEMENTACION DE SEÑALES VIALES	PORCENTAJE DE SEÑALES VIALES INSTALADOS	REGULAR	TRIMESTRAL	100	SI	39.44	9.44	-	-	42.48	48.88	LA META ANUAL PROGRAMADA PARA ESTE INDICADOR ES DE 180 DE SEÑALES VIALES CON UN VALOR DEL 100%, ESTE 2DO TRIMESTRE SE REALIZARON 17 INSTALACIONES DE LOS 40 QUE SE TENIAN PROGRAMADOS EN EL TRIMESTRE, OBTENIENDO COMO RESULTADO UN 9.44 % DE AVANCE, NO ALCANZANDO LA META PROGRAMADA, ESTO DEBIDO A QUE NO SE CUENTA CON EL MATERIAL CORRESPONDIENTES(BOYAS Y SEÑALAMIENTOS) PARA PODER ATENDER LAS DIVERSAS NECESIDADES QUE SE REQUIEREN PARA CONTAR CON UNA MEJOR SEGURIDAD VIAL EN EL MUNICIPIO.
A-6.5 MANTENIMIENTO DE SEMAFOROS	PORCENTAJE DE SEMAFOROS CON MANTENIMIENTO REALIZADOS	REGULAR	TRIMESTRAL	100	SI	25.00	34.62	-	-	138.48	59.62	LA META ANUAL PROGRAMADA PARA ESTE INDICADOR ES DE 104 MANTENIMIENTOS A LOS SEMAFOROS CON UN VALOR DEL 100%, ESTE 2DO TRIMESTRE SE REALIZARON 36 MANTENIMIENTOS DE LOS 26 QUE SE TENIAN PROGRAMADOS EN EL TRIMESTRE, OBTENIENDO COMO RESULTADO UN 34.62 % DE AVANCE, REBASANDO LA META PROGRAMADA, DEBIDO A QUE SE CONTINUA REALIZANDO LOS RECORRIDOS PARA DETECTAR LAS FALLAS QUE PRESENTAN LOS SEMAFOROS Y ASI REALIZAR SU REPARACION O MANTENIMIENTO.
C-7 ACCIONES DE PREVENCIÓN DEL FENOMENO DELITIVO EN EL MUNICIPIO DE SOLIDARIDAD	PORCENTAJE DE ACCIONES DE PREVENCIÓN DEL FENOMENO DELICTIVO REALIZADAS	ASCENDENTE	TRIMESTRAL	100	SI	30.88	39.13	-	-	156.52	70.01	LA META ANUAL DEL 2022 ES DEL 100% QUE EQUIVALE A 10000 ACCIONES DE PREVENCIÓN; PARA LO CUAL EN ESTE SEGUNDO TRIMESTRE SE PROGRAMO UN 25% EQUIVALENTE A 3500 ACCIONES DE PREVENCIÓN, POR LO TANTO ESTE SEGUNDO TRIMESTRE DEL AÑO 2022, SE OBTUVO UN RESULTADO ENTRE LAS 4 ACTIVIDADES DE 5478, ACCIONES DE PREVENCIONES; EQUIVALENTE AL 39.13%. REBASANDO ASÍ LA META POR UNA DIFERENCIA DE 14.13 %. DEBIDO A QUE SE REALIZARON OPERATIVOS DE SEMANA SANTA "VACACIONALES" COORDINADOS CON LAS TRES ORDENES DE GOBIERNO (FEDERAL, ESTATAL Y MUNICIPAL), LO QUE SIGNIFICA UN AUMENTO EN LOS OPERATIVOS PERMANENTES Y POR TANTO MAYOR NÚMERO DE DETENCIONES, DE IGUAL MANERA REBASANDO EL PORCENTAJE EN LA GESTIÓN SOLICITADA DE ACUERDO A LAS NECESIDADES DE LA DIRECCIÓN DE INTELIGENCIA, COMO LO SON LAS REQUISICIONES DE INSUMOS Y MATERIAL DE OFICINA, EQUIPO DE COMPUTO Y MATERIAL DE LIMPIEZA. ASÍ COMO TAMBIEN ESTE SEGUNDO TRIMESTRE SE OBTUVO UN RESULTADO DE 604 REGISTROS DE LA BASE DE DATOS EQUIVALENTE AL 15.10%, AL CIERRE DE RECLUTAMIENTO DE PERSONAL PARA LA SECRETARÍA DE SEGURIDAD PÚBLICA Y TRÁNSITO MUNICIPAL, A SU VEZ EL ÍNDICE DE BAJAS DEL PERSONAL POLICIAL ACTIVO HA INCREMENTADO. RESPECTO AL REGISTRO DE TAXISTAS QUE REALIZAN SU TRÁMITE DE LICENCIA NO SON UN NÚMERO CONSTANTE. EN CUANTO A LA META ANUAL DEL 2022 ES DEL 100% QUE EQUIVALE A 160 DESCARGAS DE VIDEOGRABACIONES, PARA LO CUAL EN ESTE SEGUNDO TRIMESTRE SE PROGRAMO UN 25% EQUIVALENTE A 40 DESCARGAS, OBTENIENDO UN RESULTADO DE 34 DESCARGAS DE VIDEO GRABACIONES EQUIVALENTE AL 21.25%. QUEDANDO POR DEBAJO DE LA META PROGRAMADA, CON UNA DIFERENCIA DE 3.75%. ESTO DEBIDO A QUE LA DESCARGAS DE VIDEOGRABACIONES SE REALIZAN DE ACUERDO A LA SOLICITUDES DE LAS DIRECCIONES DE ASUNTOS INTERNOS Y DIRECCIÓN JURÍDICA POR PARTE DE LA SECRETARÍA DE SEGURIDAD PÚBLICA Y TRÁNSITO MUNICIPAL.

[Firma]
 Elaboró
 Lic. Zazil A Jauregui Marcial
 Técnico Especializado

H. AYUNTAMIENTO DE SOLIDARIDAD
 DIRECCIÓN DE EVALUACIÓN Y SEGUIMIENTO
 PLAYA DEL CARMEN, QUINTANA ROO
 2021 - 2024

[Firma]
 Revisó
 Lic. Gabriel Quiñan Moo
 Director de Evaluación y Seguimiento

H. AYUNTAMIENTO DE SOLIDARIDAD
 SECRETARÍA DE PLANEACION Y EVALUACIÓN
 PLAYA DEL CARMEN, QUINTANA ROO
 2021 - 2024

[Firma]
 Autorizó
 Dra. Yara Faride Briceño Chablé
 Secretaria de Planeación y Evaluación



CÉDULA DE AVANCE DE CUMPLIMIENTO DE LOS OBJETIVOS Y METAS
MUNICIPIO DE SOLIDARIDAD, QUINTANA ROO
PERÍODO QUE SE INFORMA: DEL 01 DE ENERO AL 30 DE JUNIO DE 2022

PROGRAMA PRESUPUESTARIO:	PP11- SEGURIDAD, CULTURA DE PAZ Y PREVENCIÓN DEL DELITO PARA CRECER EN SOLIDARIDAD												
	NIVEL MIR CON RESUMEN NARRATIVO	NOMBRE DEL INDICADOR	SENTIDO DEL INDICADOR	FRECUENCIA DE MEDICIÓN	META ANUAL PROGRAMADA	ACUMULABLE SÍ/NO	METAS - AVANCE				AVANCE DE LA META PROGRAMADA		JUSTIFICACIONES
							PROGRAMADO Y REALIZADO EN EL PERÍODO	1er TRIM	2o TRIM	3er TRIM	4to TRIM	TRIM	
A-7.1 REGISTRO DE DETENCIONES	PORCENTAJE DE REGISTRO DE DETENCIONES	ASCENDENTE	TRIMESTRAL	100	SI	28.85	40.23	-	-	160.92	69.08	LA META ANUAL DEL 2022 ES DEL 100% QUE EQUIVALE A 12000 REGISTROS DE DETENCIONES PROGRAMADAS, PARA LO CUAL EN ESTE SEGUNDO TRIMESTRE SE PROGRAMARON UN 25% EQUIVALENTE A 3000 REGISTROS DE DETENCIONES, POR LO TANTO ESTE SEGUNDO TRIMESTRE, SE OBTUVO UN RESULTADO DE 4828 REGISTROS DE DETENCIONES EQUIVALENTE AL 40.23%. REBASANDO ASÍ LA META CON UNA DIFERENCIA DE 15.97 %, DEBIDO A QUE SE REALIZARON OPERATIVOS DE SEMANA SANTA "VACACIONALES" COORDINADOS CON LAS TRES ORDENES DE GOBIERNO (FEDERAL, ESTATAL Y MUNICIPAL), LO QUE SIGNIFICA UN AUMENTO EN LOS OPERATIVOS PERMANENTES Y POR TANTO MAYOR NÚMERO DE DETENCIONES POR PARTE DE LA SECRETARÍA DE SEGURIDAD PÚBLICA Y TRÁNSITO MUNICIPAL.	
A-7.2 GESTIONES PARA LA OPERATIVIDAD DE LA DIRECCIÓN	PORCENTAJE DE SOLICITUDES GESTIONADAS	ASCENDENTE	TRIMESTRAL	100	SI	13.89	33.33	-	-	133.32	47.22	LA META ANUAL DEL 2022 ES DEL 100% QUE EQUIVALE A 36 SOLICITUDES GESTIONADAS, PARA LO CUAL EN ESTE SEGUNDO TRIMESTRE SE PROGRAMÓ UN 25% EQUIVALENTE A 09 SOLICITUDES, POR LO TANTO ESTE SEGUNDO TRIMESTRE SE OBTUVO UN RESULTADO DE 12 SOLICITUDES GESTIONADAS EQUIVALENTE AL 33.33%, REBASANDO ASÍ LA META POR UNA DIFERENCIA DE 8.33%, ESTO DEBIDO A LA GESTIÓN SOLICITADA DE ACUERDO A LAS NECESIDADES DE LA DIRECCIÓN DE INTELIGENCIA, COMO LO SON LAS REQUISICIONES DE INSUMOS Y MATERIAL DE OFICINA, EQUIPO DE COMPUTO Y MATERIAL DE LIMPIEZA.	
A-7.3 ACTUALIZACIÓN DE LA BASE DE DATOS DE PLATAFORMA MÉXICO	PORCENTAJE DE ACTUALIZACIÓN DE LA BASE DE DATOS DE PLATAFORMA MÉXICO REALIZADAS	ASCENDENTE	TRIMESTRAL	100	SI	21.00	15.10	-	-	60.40	36.10	LA META ANUAL DEL 2022 ES DEL 100% QUE EQUIVALE A 4000 REGISTROS DER LA BASE DE DATOS PLATAFORMA MEXICO, PARA LO CUAL EN ESTE SEGUNDO TRIMESTRE SE PROGRAMO UN 25% EQUIVALENTE A 1000 REGISTROS DE LA BASE DE DATOS PLATAFORMA MEXICO, POR LO TANTO ESTE SEGUNDO TRIMESTRE SE OBTUVO UN RESULTADO DE 604 REGISTROS DE LA BASE DE DATOS EQUIVALENTE AL 15.10%, QUEDANDO ABAJO EN UN 9.9% DE LO PROGRAMADO. ESTO DEBIDO AL CIERRE DE RECLUTAMIENTO DE PERSONAL PARA LA SECRETARÍA DE SEGURIDAD PÚBLICA Y TRÁNSITO MUNICIPAL, A SU VEZ EL ÍNDICE DE BAJAS DEL PERSONAL POLICIAL ACTIVO HA INCREMENTADO. RESPECTO AL REGISTRO DE TAXISTAS QUE REALIZAN SU TRÁMITE DE LICENCIA NO SON UN NÚMERO CONSTANTE.	
A-7.4 DESCARGA DE VIDEOS REALIZADOS	PORCENTAJE DE VIDEOS DESCARGADOS	ASCENDENTE	TRIMESTRAL	100	SI	26.25	21.25	-	-	85.00	47.50	LA META ANUAL DEL 2022 ES DEL 100% QUE EQUIVALE A 160 DESCARGAS DE VIDEOGRABACIONES, PARA LO CUAL EN ESTE SEGUNDO TRIMESTRE SE PROGRAMO UN 25% EQUIVALENTE A 40 DESCARGAS, POR LO TANTO ESTE SEGUNDO TRIMESTRE SE OBTUVO UN RESULTADO DE 34 DESCARGAS DE VIDEO GRABACIONES EQUIVALENTE AL 21.25%. QUEDANDO POR DEBAJO DE LA META PROGRAMADA, CON UNA DIFERENCIA DE 3.75%. ESTO DEBIDO A QUE LA DESCARGAS DE VIDEOGRABACIONES SE REALIZAN DE ACUERDO A LA SOLICITUDES DE LAS DIRECCIONES DE ASUNTOS INTERNOS Y DIRECCIÓN JURÍDICA.	
C-B GESTIONES ADMINISTRATIVAS PARA EL FUNCIONAMIENTO DE LA SECRETARÍA DE SEGURIDAD PÚBLICA	PORCENTAJE DE GESTIONES ADMINISTRATIVAS REALIZADAS	REGULAR	TRIMESTRAL	100	SI	28.45	28.34	-	-	113.36	56.79	LA META ANUAL PROGRAMADA ES DE 100% LO QUE EQUIVALE A 78290 GESTIONES, EN ESTE TRIMESTRE SE PROGRAMARON UN TOTAL DE 19580 GESTIONES Y SE REALIZARON 22188, EQUIVALENTE A UN 28.34%, ES DECIR, REBASANDO LA META EN UN 3.33 % DE LO PROGRAMADO, DEBIDO AL INCREMENTO DE REQUERIMIENTOS EN SUMINISTROS Y SERVICIOS DE LAS ÁREAS PARA CUMPLIR OPORTUNAMENTE CON SUS ACTIVIDADES.	

Elaboró
 Lic. Zazil A Jauregui Marcial
 Técnico Especializado

H. AYUNTAMIENTO DE SOLIDARIDAD
 DIRECCIÓN DE EVALUACIÓN Y SEGUIMIENTO
 PLAYA DEL CARMEN, QUINTANA ROO
 2021 - 2024

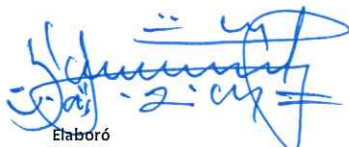
Revisó
 Lic. Gabriel Quián Moo
 Director de Evaluación y Seguimiento

H. AYUNTAMIENTO DE SOLIDARIDAD
 SECRETARÍA DE PLANEACIÓN Y EVALUACIÓN
 PLAYA DEL CARMEN, QUINTANA ROO
 2021 - 2024

Autorizó
 Dra. Yara Faride Briceño Chablé
 Secretaría de Planeación y Evaluación

CÉDULA DE AVANCE DE CUMPLIMIENTO DE LOS OBJETIVOS Y METAS
MUNICIPIO DE SOLIDARIDAD, QUINTANA ROO
PERÍODO QUE SE INFORMA: DEL 01 DE ENERO AL 30 DE JUNIO DE 2022


PROGRAMA PRESUPUESTARIO:	PP11- SEGURIDAD, CULTURA DE PAZ Y PREVENCIÓN DEL DELITO PARA CRECER EN SOLIDARIDAD												
	NIVEL MIR CON RESUMEN NARRATIVO	NOMBRE DEL INDICADOR	SENTIDO DEL INDICADOR	FRECUENCIA DE MEDICIÓN	META ANUAL PROGRAMADA	ACUMULABLE SI/NO	METAS - AVANCE				AVANCE DE LA META PROGRAMADA		JUSTIFICACIONES
							1er TRIM	2o TRIM	3er TRIM	4to TRIM	TRIM	ANUAL	
A-8.1 GESTIONES PARA EL SUMINISTRO DE COMBUSTIBLE A UNIDADES OFICIALES	PORCENTAJE DE GESTIÓN PARA EL SUMINISTRO DE COMBUSTIBLE A UNIDADES OFICIALES REALIZADAS	ASCENDENTE	TRIMESTRAL	100	SI	27.68	29.09	-	-	111.88	56.77	LA META ANUAL PROGRAMADA ES DE 100% LO QUE EQUIVALE A 50000 GESTIONES, EN ESTE TRIMESTRE SE PROGRAMARON UN TOTAL DE 13000 GESTIONES Y SE REALIZARON 14544, LOGRANDO ALCANZAR LA META PROPUESTA, INCLUSO REBASANDOLA, DEBIDO PRINCIPALMENTE AL INCREMENTO DE LOS OPERATIVOS QUE SE REALIZAN EN LA CIUDAD.	
A-8.2 GESTIONES DE DICTAMENES MEDICOS A DETENIDOS	GESTIONES ADMINISTRATIVAS DE DICTAMENES MÉDICOS A DETENIDOS REALIZADAS	ASCENDENTE	TRIMESTRAL	100	SI	33.75	31.09	-	-	137.68	64.84	LA META ANUAL PROGRAMADA ES DE 100% LO QUE EQUIVALE A 15500 GESTIONES, EN ESTE TRIMESTRE SE PROGRAMARON UN TOTAL DE 3500 GESTIONES Y SE REALIZARON 4819, LOGRANDO UN POCO MAS DE LA META PROPUESTA, DEBIDO AL INCREMENTO EN EL NÚMERO DE OPERATIVOS LO QUE CONLLEVA UN INCREMENTO DE DETENIDOS POR FALTAS ADMINISTRATIVAS	
A-8.3 GESTIONES DE REQUERIMIENTOS DE SUMINISTROS DE LAS UNIDADES ADMINISTRATIVAS	PORCENTAJE DE SOLICITUDES ATENDIDAS DE LAS UNIDADES ADMINISTRATIVAS REALIZADAS	REGULAR	TRIMESTRAL	100	SI	24.95	21.58	-	-	90.71	46.53	LA META ANUAL PROGRAMADA ES DE 100% LO QUE EQUIVALE A 10300 GESTIONES, EN ESTE TRIMESTRE SE PROGRAMARON UN TOTAL DE 2450 GESTIONES Y SE REALIZARON 2223, EQUIVALENTE A UN 21.58%, NO SE LOGRÓ ALCANZAR LA META QUEDANDO ABAJO POR UN 2.21%, DEBIDO PRINCIPALMENTE AL CAMBIO DE PROVEEDOR DE ALIMENTOS CUYO DOMICILIO SE ENCUENTRA FUERA DE LAS INSTALACIONES DE SEGURIDAD PÚBLICA Y ALGUNAS ÁREAS NO SOLICITAN SUS ALIMENTOS	
A-8.4 GESTIONES DE TRÁMITES DE LOS REQUERIMIENTOS DE SERVICIOS DE LAS UNIDADES ADMINISTRATIVAS	PORCENTAJE DE SOLICITUDES ATENDIDAS DE LAS UNIDADES ADMINISTRATIVAS REALIZADAS	REGULAR	TRIMESTRAL	100	SI	21.67	27.33	-	-	102.47	49.00	LA META ANUAL PROGRAMADA ES DE 100% LO QUE EQUIVALE A 300 GESTIONES, EN ESTE TRIMESTRE SE PROGRAMARON UN TOTAL DE 80 GESTIONES Y SE REALIZARON 82, EQUIVALENTE A UN 27.33%, LOGRANDO ALCANZAR LA META PROPUESTA INCLUSO EN UN 0.66% POR ENCIMA DE LA MISMA	
A-8.5 GESTIONES ADMINISTRATIVAS ANTE LA DIRECCIÓN DE RECURSOS HUMANOS	PORCENTAJE DE GESTIONES ADMINISTRATIVAS ANTE LA DIRECCIÓN DE RECURSOS HUMANOS REALIZADAS	ASCENDENTE	TRIMESTRAL	100	SI	25.80	23.74	-	-	94.54	49.54	LA META ANUAL PROGRAMADA ES DE 100% LO QUE EQUIVALE A 2190 GESTIONES, EN ESTE TRIMESTRE SE PROGRAMARON UN TOTAL DE 550 GESTIONES Y SE REALIZARON 520 EQUIVALENTE A UN 23.74%, LO QUE SIGNIFICA QUE NO SE ALCANZÓ LA META PROGRAMADA POR UN 1.37%, DEBIDO A QUE LOS MOVIMIENTOS DE PERSONAL SE MANTIENEN MÁS ESTABLES	
C-9 ACCIONES QUE PROMUEVAN LA PARTICIPACIÓN CIUDADANA, EN EL SECTOR SOCIAL PARA FORTALECER LA PREVENCIÓN DEL DELITO REALIZADAS	PORCENTAJE DE ACCIONES DE PROMOCIÓN Y PREVENCIÓN DEL DELITO REALIZADAS	REGULAR	TRIMESTRAL	100	SI	25.92	28.93	-	-	117.31	54.85	LA META ANUAL PROGRAMADA ES EL 100%, EN ESTE SEGUNDO REPORTE TRIMESTRAL SE REALIZO 2112 ACTIVIDADES SIENDO UN EQUIVALENTE A 28.93% DEL 24.66% PROGRAMADO, SOBREPASANDO LA META EN UN 4.27% DEBIDO A LAS ACTIVIDADES DE OPERATIVAS DE AGEVIG.	
A-9.1 REALIZACIÓN DE ACTIVIDADES DE PREVENCIÓN DEL DELITO Y VIOLENCIA FAMILIAR Y DE GÉNER	PORCENTAJE DE ACTIVIDADES DE PREVENCIÓN DEL DELITO Y VIOLENCIA FAMILIAR Y DE GÉNERO REALIZADAS	ASCENDENTE	TRIMESTRAL	100	SI	28.57	35.37	-	-	145.76	63.94	LA META ANUAL PROGRAMADA ES EL 100%, EN ESTE SEGUNDO REPORTE ES DE 411 ACTIVIDADES, REBASANDO LA META CON UN 11.27% DE 24.10%, ESTE AUMENTO SE DEBIO A LOS OPERATIVOS IMPLEMENTADOS Y PLÁTICAS SOLICITADAS.	


 Elaboró
 Lic. Zazil A Jauregui Marcial
 Técnico Especializado


 H. AYUNTAMIENTO DE SOLIDARIDAD
 DIRECCIÓN DE EVALUACIÓN Y SEGUIMIENTO
 PLAYA DEL CARMEN, QUINTANA ROO
 2021 - 2024



 Revisó
 Lic. Gabriel Quiñan Moo
 Director de Evaluación y Seguimiento


 H. AYUNTAMIENTO DE SOLIDARIDAD
 SECRETARÍA DE PLANEACIÓN Y EVALUACIÓN
 PLAYA DEL CARMEN, QUINTANA ROO
 2021 - 2024


 Autorizó
 Dra. Yara Faride Brieno Chablé
 Secretaria de Planeación y Evaluación


 <p style="text-align: center;">CÉDULA DE AVANCE DE CUMPLIMIENTO DE LOS OBJETIVOS Y METAS MUNICIPIO DE SOLIDARIDAD, QUINTANA ROO PERÍODO QUE SE INFORMA: DEL 01 DE ENERO AL 30 DE JUNIO DE 2022</p>												
PROGRAMA PRESUPUESTARIO:		PP11- SEGURIDAD, CULTURA DE PAZ Y PREVENCIÓN DEL DELITO PARA CRECER EN SOLIDARIDAD										
NIVEL MIR CON RESUMEN NARRATIVO	NOMBRE DEL INDICADOR	SENTIDO DEL INDICADOR	FRECUENCIA DE MEDICIÓN	META ANUAL PROGRAMADA	ACUMULABLE S/NO	METAS - AVANCE				AVANCE DE LA META PROGRAMADA		JUSTIFICACIONES
						1er TRIM	2o TRIM	3er TRIM	4to TRIM	TRIM	ANUAL	
A-9.2 REALIZACIÓN DE JORNADAS DE RESCATE DE ESPACIOS PÚBLICOS CON EL SECTOR PRIVADO, PÚBLICO EDUCATIVO.	PORCENTAJE DE JORNADAS DE RESCATE DE ESPACIOS PÚBLICOS REALIZADOS	ASCENDENTE	TRIMESTRAL	100	SI	26.67	26.67	-	-	133.35	53.34	SE REALIZO 4 JORNADAS DE RESCATE DE ESPACIOS PÚBLICOS DE LOS 3 QUE SE TIENE PROGRAMADO QUE ES DE 20%, SIENDO LA DIFERENCIA DE UN 6.67 %, EL INCREMENTO SE DEBE A LA SOLICITUD DE LOS INTEGRANTES DE LOS COMITÉS VECINALES.
A-9.3 CONFORMACIÓN DE COMITÉS VECINALES.	PORCENTAJE DE COMITÉS VECINALES CONFORMADOS	ASCENDENTE	TRIMESTRAL	100	SI	58.82	5.88	-	-	50.00	64.70	DE LOS 2 COMITÉS VECINALES PROGRAMADOS, SE REALIZO SOLO UN COMITÉ QUE HACE LA DIFERENCIA DE 5.88%, NO LOGRANDO CUMPLIR CON LA META POR CUESTIONES DEL CLIMA.
A-9.4 ATENCIÓN Y CANALIZACIÓN DE VÍCTIMAS DE VIOLENCIA FAMILIAR Y DE GÉNERO	PORCENTAJE DE ATENCIÓN Y CANALIZACIÓN DE VÍCTIMAS DE VIOLENCIA FAMILIAR Y DE GÉNERO ATENDIDAS	ASCENDENTE	TRIMESTRAL	100	SI	24.19	28.09	-	-	108.33	52.28	LA META ANUAL PROGRAMADA ES EL 100%, EN ESTE SEGUNDO REPORTE ES DE 1517 VÍCTIMAS DE VIOLENCIA FAMILIAR Y DE GÉNERO ATENDIDAS, REBASANDO LA META CON UN 2.16% DEL 25.93% PROGRAMADO ES DECIR 1,400 VÍCTIMAS DE VIOLENCIA FAMILIAR Y DE GÉNERO PROGRAMADAS, ESTE AUMENTO SE DEBIO A LOS OPERATIVOS Y PATRULLAJES IMPLEMENTADOS.
A-9.5 SEGUIMIENTO A LAS MEDIDAS DE PROTECCIÓN A VÍCTIMAS DE VIOLENCIA FAMILIAR Y DE GÉNERO EMITIDAS POR LA F.G.E.	PORCENTAJE DE SEGUIMIENTO A MEDIDAS DE PROTECCIÓN A VÍCTIMAS ATENDIDAS	ASCENDENTE	TRIMESTRAL	100	SI	29.09	21.70	-	-	91.79	50.79	LA META ANUAL PROGRAMADA ES EL 100%, EN ESTE SEGUNDO REPORTE ES DE 179 SEGUIMIENTOS A MEDIDAS DE PROTECCIÓN A VÍCTIMAS DE VIOLENCIA FAMILIAR Y DE GÉNERO ATENDIDAS, QUEDANDO POR DEBAJO DE LA META CON UN 1.94% DEL 23.64% PROGRAMADO ES DECIR 195 SEGUIMIENTOS A MEDIDAS DE PROTECCIÓN A VÍCTIMAS DE VIOLENCIA FAMILIAR Y DE GÉNERO PROGRAMADAS, ESTE DECREMENTO SE DEBIO A QUE LAS VÍCTIMAS DE MANERA FRECUENTE NO CANCELAN LAS MEDIDAS DE PROTECCIÓN.
C-10 ACTIVIDADES DE PREVENCIÓN Y VIGILANCIA REALIZADOS	PORCENTAJE DE ACTIVIDADES DE PREVENCIÓN Y VIGILANCIA REALIZADOS	ASCENDENTE	TRIMESTRAL	80	SI	25.14	19.72	-	-	98.60	56.07	EL VALOR AL 80% ES EQUIVALENTE A 368,000.00 ACTIVIDADES DE PREVENCIÓN Y DE VIGILANCIA PROGRAMADOS COMO META ANUAL, ESTO CONSISTEN EN OPERATIVOS, VIGILANCIA PIE TIERRA Y ESTACIONARIA, RECORRIDOS (PATRULLAJES) E INSPECCIONES, LLEVADO A CABO POR LAS DIFERENTES ÁREAS OPERATIVAS, PARA ESTE SEGUNDO TRIMESTRE, SE PROGRAMÓ UN 20% QUE SON 73,600 ACTIVIDADES DE PREVENCIÓN Y VIGILANCIA, NO CUMPLIENDO CON LA META TRIMESTRAL, ALCANZANDO SOLAMENTE EL 19,72% DE LA META EJECUTADA, FALTANDO EL 0,28% LO QUE EQUIVALE A 72,563,00 ACTIVIDADES, DERIVADO A LOS CAMBIOS QUE SE ESTABLECIERON DE MANERA ESTRATEGICA PARA UNA MEJORA EN LAS ACTIVIDADES A REPORTAR.
A-10.1 REALIZACIÓN DE OPERATIVOS PREVENTIVOS Y VIGILANCIA	PORCENTAJE DE OPERATIVOS PREVENTIVOS Y DE VIGILANCIA REALIZADOS	ASCENDENTE	TRIMESTRAL	80	SI	25.00	21.12	-	-	105.60	57.65	EL VALOR AL 80% ES EQUIVALENTE A 130000,00 OPERATIVOS PREVENTIVOS Y DE VIGILANCIA PROGRAMADOS COMO META ANUAL, ESTO CONSISTE EN 11 OPERATIVOS PERMANENTES Y 2 EXTRAORDINARIOS DE VIGILANCIA PIE TIERRA Y ESTACIONARIA, LLEVANDOSE A CABO EN LOS 6 SECTORES QUE COMPONEN EL MUNICIPIO. EN ESTE SEGUNDO TRIMESTRE, SE PROGRAMÓ UN 20% QUE SON 26,000,00 OPERATIVOS REALIZADOS, CUMPLIENDO ASI CON LA META TRIMESTRAL, ALCANZANDO EL 21,12% DE LA META EJECUTADA, TENIENDO UNA DIFERENCIA CUANTITATIVA DEL 1,12% LO QUE EQUIVALE A 2,780 OPERATIVOS DE PREVENCIÓN Y VIGILANCIA, DERIVADO DE LOS 1,761 OPERATIVOS PERMANENTES Y EXTRAORDINARIOS Y 25,699 VIGILANCIA DE PIE TIERRA Y ESTACIONARIA REALIZADOS EL DIA DE LAS ELECCIONES Y SEMANA SANTA.



 Elaboró
 Lic. Zazil A Jauregui Marcial
 Técnico Especializado


H. AYUNTAMIENTO DE SOLIDARIDAD
 DIRECCIÓN DE EVALUACIÓN Y SEGUIMIENTO
 PLAYA DEL CARMEN, QUINTANA ROO
 2021 - 2024



 Revisó
 Lic. Gabriel Quian Moo
 Director de Evaluación y Seguimiento



H. AYUNTAMIENTO DE SOLIDARIDAD
 SECRETARÍA DE PLANEACION Y EVALUACIÓN
 PLAYA DEL CARMEN, QUINTANA ROO
 2021 - 2024



 Autorizó
 Dra. Yara Faride Briceño Chaplé
 Secretaria de Planeación y Evaluación

 CÉDULA DE AVANCE DE CUMPLIMIENTO DE LOS OBJETIVOS Y METAS MUNICIPIO DE SOLIDARIDAD, QUINTANA ROO PERÍODO QUE SE INFORMA: DEL 01 DE ENERO AL 30 DE JUNIO DE 2022												
PROGRAMA PRESUPUESTARIO:		PP11- SEGURIDAD, CULTURA DE PAZ Y PREVENCIÓN DEL DELITO PARA CRECER EN SOLIDARIDAD										
NIVEL MIR CON RESUMEN NARRATIVO	NOMBRE DEL INDICADOR	SENTIDO DEL INDICADOR	FRECUENCIA DE MEDICIÓN	META ANUAL PROGRAMADA	ACUMULABLE SÍ/NO	METAS - AVANCE				AVANCE DE LA META PROGRAMADA		JUSTIFICACIONES
						PROGRAMADO Y REALIZADO EN EL PERÍODO				TRIM	ANUAL	
						1er TRIM	2o TRIM	3er TRIM	4to TRIM			
A-10.2 IMPLEMENTACIÓN DE RECORRIDOS	DE PORCENTAJE DE RECORRIDOS REALIZADOS	ASCENDENTE	TRIMESTRAL	100	SI	25.07	15.44	-	-	61.76	40.51	EL VALOR AL 100% ES EQUIVALENTE A 104000,00 RECORRIDOS PROGRAMADOS COMO META ANUAL, ESTO CONSISTEN EN RECORRIDOS QUE SE LLEVAN A CABO EN LAS 178 COLONIAS DE LOS 6 SECTORES QUE COMPONEN EL MUNICIPIO., EN ESTE SEGUNDO TRIMESTRE, SE PROGRAMÓ UN 25 % DE 26000 RECORRIDOS REALIZADOS EN LA META PROGRAMADA, NO CUMPLIENDO CON LA META EJECUTADA, ALCANZANDO SOLO EL 15,44% DE LA META EJECUTADA, TENIENDO UNA DIFERENCIA DEL 9,56% LO QUE EQUIVALE A 16057 OPERATIVOS DE PREVENCIÓN Y VIGILANCIA, DERIVADO A LOS CAMBIOS ESTRATEGICOS EN LOS RECORRIDOS.PARA UNA MEJORA EN EL SERVICIO.
A-10.3 IMPLEMENTACIÓN DE INSPECCIONES REALIZADAS	DE PORCENTAJE DE INSPECCIONES REALIZADOS	ASCENDENTE	TRIMESTRAL	100	SI	25.13	21.52	-	-	86.08	46.65	EL VALOR AL 100% ES EQUIVALENTE A 135000,00 INSPECCIONES PROGRAMADOS COMO META ANUAL, ESTO CONSISTEN EN INSPECCIONES QUE SE LLEVAN A CABO EN LOS 3 FILTROS , ASI COMO EN LOS 6 SECTORES QUE COMPONEN EL MUNICIPIO., EN ESTE SEGUNDO TRIMESTRE, SE PROGRAMÓ UN 25 % DE 33750,00, INSPECCIONES REALIZADOS A EN LA META PROGRAMADA, NO CUMPLIENDO CON LA META EJECUTADA, ALCANZANDO SOLO EL 21,52% DE LA META EJECUTADA, TENIENDO UNA DIFERENCIA DEL 3,48% LO QUE EQUIVALE A 29,046 INSPECCIONES REALIZADAS A 7221 MOTOCICLETAS , VEHICULOS DEL SERVICIO PUBLICO Y PRIVADO 5529 Y PERSONAS 16,296,00 , DERIVADO A QUE LAS INSPECCIONES QUE SE REALIZAN SON DE MANERA ALEATORIA, NO SE PUEDE ESTABLECER UNA CANTIDAD DEFINIDA POR SECTOR O POR UNIDAD (PATRULLAJE) DE AUTOS, MOTOCICLETAS Y PERSONAS PARA LAS INSPECCIONES POR LO QUE EN EL OTRO TRIMESTRE PODRÍAN AUMENTARSE ASÍ COMO DISMINUIR LAS INSPECCIONES QUE SE REALIZAN.
C-11 ACCIONES QUE FAVORECEN EL COMBATE A LA CORRUPCION EN LA DIRECCION DE ASUNTOS INTERNOS IMPLEMENTADAS	DE PORCENTAJE DE ACCIONES QUE FAVORECEN EL COMBATE A LA CORRUPCION REALIZADAS	REGULAR	TRIMESTRAL	100	SI	22.00	28.00	-	-	112.00	50.00	LA META ANUAL PROGRAMADA ES DEL 100%, QUE EQUIVALE A 100 ACCIONES REALIZADAS POR LA DIRECCION DE ASUNTOS INTERNOS, PARA ESTE SEGUNDO TRIMESTRE SE PROGRAMO UN 25% QUE EQUIVALE A 25 ACTIVIDADES, REALIZANDOSE UN TOTAL DE 28 ACTIVIDADES, OBTENIENDOSE COMO RESULTADO UN 28% DE AVANCE, QUEDANDO POR ENCIMA DE LA META EN UN 3% MAS DE LO ESPERADO, AL INICIAR PROCEDIMIENTOS ADMINISTRATIVOS DE INVESTIGACION EN LA DIRECCION, ASIMISMO SE REALIZARON LAS ACTIVIDADES PARA LA SOLUCION DE DICHS PROCEDIMIENTOS, SIN EMBARGO ES UN RESULTADO ACEPTABLE DE ACUERDO AL CRITERIO DE SEMAFORIZACION ESTABLECIDO.
A-11.1 RECEPCION DE PROCEDIMIENTOS DE INVESTIGACION	DE PORCENTAJE DE PROCEDIMIENTOS DE INVESTIGACION RECEPCIONADOS	REGULAR	TRIMESTRAL	100	SI	22.00	14.00	-	-	56.00	36.00	LA META ANUAL PROGRAMADA ES DEL 100% QUE EQUIVALE A 100 PROCEDIMIENTOS DE INVESTIGACION RECEPCIONADOS POR LA DIRECCION DE ASUNTOS INTERNOS , PARA ESTE SEGUNDO TRIMESTRE SE PROGRAMO UN 25% QUE EQUIVALE A 25 PROCEDIMIENTOS DE INVESTIGACION RECEPCIONADOS, Y SE RECEPCIONARON 14, OBTENIENDO COMO RESULTADO UN 14% DE AVANCE, QUEDANDO DEBAJO DE LA META EN UN 11% MENOS DE LO ESPERADO, YA QUE DE LOS CIUDADANOS QUE FUERON ATENDIDOS, UNICAMENTE 14 FUERON PARA INICIAR PROCEDIMIENTOS ADMINISTRATIVOS DE INVESTIGACION EN LA DIRECCION, SIN EMBARGO A PESAR DEL PORCENTAJE OBTENIDO DE ACUERDO AL CRITERIO DE SEMAFORIZACION ESTABLECIDO, AL REFLEJAR UNA DISMINUCION EN LAS QUEJAS RECEPCIONADAS, SE PUEDE DECIR QUE LAS ACCIONES REALIZADAS SON FAVORABLES EN EL COMBATE CONTRA LA CORRUPCION.


 Elaboró
 Lic. Zazil A Jauregui Marcial
 Técnico Especializado


 H. AYUNTAMIENTO DE SOLIDARIDAD
 DIRECCIÓN DE EVALUACIÓN Y SEGUIMIENTO
 PLAYA DEL CARMEN, QUINTANA ROO
 2021 - 2024


 Revisó
 Lic. Gabriel Qulan Moo
 Director de Evaluación y Seguimiento


 H. AYUNTAMIENTO DE SOLIDARIDAD
 SECRETARÍA DE PLANEACION Y EVALUACIÓN
 PLAYA DEL CARMEN, QUINTANA ROO
 2021 - 2024


 Autorizó
 Dra. Yara Farida Briceño Chablé
 Secretaria de Planeación y Evaluación



CÉDULA DE AVANCE DE CUMPLIMIENTO DE LOS OBJETIVOS Y METAS
MUNICIPIO DE SOLIDARIDAD, QUINTANA ROO
PERÍODO QUE SE INFORMA: DEL 01 DE ENERO AL 30 DE JUNIO DE 2022

PROGRAMA PRESUPUESTARIO:		PP11- SEGURIDAD, CULTURA DE PAZ Y PREVENCIÓN DEL DELITO PARA CRECER EN SOLIDARIDAD										
NIVEL MIR CON RESUMEN NARRATIVO	NOMBRE DEL INDICADOR	SENTIDO DEL INDICADOR	FRECUENCIA DE MEDICIÓN	META ANUAL PROGRAMADA	ACUMULABLE SI/NO	METAS - AVANCE				AVANCE DE LA META PROGRAMADA		JUSTIFICACIONES
						PROGRAMADO Y REALIZADO EN EL PERÍODO				TRIM	ANUAL	
						1er TRIM	2o TRIM	3er TRIM	4to TRIM			
A-11.2 RESOLUCION DE PROCEDIMIENTOS DE INVESTIGACION INICIADOS EN LA DIRECCION DE ASUNTOS INTERNOS	PORCENTAJE DE PROCEDIMIENTOS DE INVESTIGACION RESUELTOS	REGULAR	TRIMESTRAL	100	SI	38.24	20.59	-	-	82.36	58.83	LA META ANUAL PROGRAMADA ES DEL 100% QUE EQUIVALE A 68 PROCEDIMIENTOS DE INVESTIGACION INTEGRADOS Y RESUELTOS POR LA DIRECCIÓN DE ASUNTOS INTERNOS. PARA ESTE SEGUNDO TRIMESTRE SE PROGRAMÓ UN 25% QUE EQUIVALE A 17 PROCEDIMIENTOS DE INVESTIGACION INTEGRADOS Y RESUELTOS, OBTENIENDO COMO RESULTADO 14 PROCEDIMIENTOS RESUELTOS, ALCANZANDO UN 20.59% DE CUMPLIMIENTO, QUEDANDO EN UN 4.41% MENOS DE LO ESPERADO, DEBIDO A QUE ALGUNOS EXPEDIENTES AUN ESTAN EN PROCESO DE INTEGRACION.
A-11.3 IMPARTICION DE ASESORIA A LOS CIUDADANOS QUE ACUDEN A LA DIRECCION DE ASUNTOS INTERNOS	PORCENTAJE DE ASESORIAS IMPARTIDAS	ASCENDENTE	TRIMESTRAL	100	SI	30.33	34.17	-	-	136.68	64.50	LA META ANUAL PROGRAMADA ES DEL 100% QUE EQUIVALE A 600 CIUDADANOS ASESORADOS POR LA DIRECCIÓN DE ASUNTOS INTERNOS. PARA ESTE SEGUNDO TRIMESTRE SE PROGRAMÓ UN 25% QUE EQUIVALE A 150 ASESORIAS, OBTENIENDO COMO RESULTADO 205 PERSONAS ASESORADAS Y ATENDIDAS CON UN PORCENTAJE DE 34.17% DE AVANCE, CON UN 9.17% MAS DE LO PROGRAMADO, ESTO DERIVADO DE LA DIFUSION QUE SE HA TENIDO CON LA CIUDADANIA PARA QUE ACUDAN A EXPONER SUS INCONFORMIDADES O PROBLEMÁTICA DERIVADA DEL ACTUAR POLICIAL, ALCANZANDO UN PORCENTAJE ACEPTABLE DE ACUERDO AL CRITERIO DE SEMAFORIZACION ESTABLECIDO. SE HACE LA OBSERVACION QUE SE CANALIZAN A LAS INSTANCIAS CORRESPONDIENTES CUANDO SON ASUNTOS QUE NO COMPETEN A ESTA DIRECCION.
C-12 CUERPO POLICIAL CAPACITADO	PORCENTAJE DE ELEMENTOS CAPACITADOS	ASCENDENTE	TRIMESTRAL	100	SI	158.60	79.40	-	-	317.60	237.00	LA META ANUAL ES DEL 100 % QUE EQUIVALE 500 ELEMENTOS CAPACITADOS. EN ESTE TRIMESTRE SE CAPACITO A 397 ELEMENTOS LO QUE EQUIVALE AL 79.40% SUPERANDO LA META PROGRAMADA , ESTO DEBIDO A QUE LOS AVANCES NO SON UN VALOR ACUMULABLE , LA META PROGRAMADA DEBIO SER UN PROMEDIO , YA QUE EN ESTE TRIMESTRE SE REALIZARON CONTRATACIONES A NUEVOS ELEMENTOS DEBIDO A QUE UNA DE LAS PRIORIDADES POR PARTE DE LA ALCALDESA DE SOLIDARIDAD ES EL FORTALECIMIENTO DE LA ESTRATEGIA EN SEGURIDAD PUBLICA
A-12.1 CUMPLIMIENTO DEL PROGRAMA ANUAL DE CAPACITACIÓN.	PORCENTAJE DE CAPACITACIONES REALIZADAS A LOS ELEMENTOS.	REGULAR	TRIMESTRAL	100	SI	50.00	50.00	-	-	200.00	100.00	LA META ANUAL ES DEL 100% QUE EQUIVALE A 40 CAPACITACIONES PROGRAMADAS AL AÑO; EN ESTE TRIMESTRE SE HA RREALIZADO 20 CAPACITACIONES QUE EQUIVALE AL 50% DE LA META ANUAL, REBASANDO LA META EN ESTE SEGUNDO TRIMESTRE CON UN 50 % CON 20 CAPACITACIONES IMPARTIDAS DERIVADO A QUE ACTUALMETE SE CUENTA CON UN ESTADO DE FUERZA DE 896 DEBIDO A QUE EN ESTE LA DIRECCIÓN DE PROFESIONALIZACIÓN Y FORMACION POLICIAL SE HA ENFOCADO A CAPACITAR A ELEMENTOS ACTIVOS Y DE NUEVO INGRESO PARA SU FORMACIÓN POLICIAL
A-12.2 CELEBRACIÓN DE CONVENIOS	PORCENTAJE DE CONVENIOS CELEBRADOS	REGULAR	TRIMESTRAL	100	SI	0.00	0.00	-	-	0.00	0.00	LA META ANUAL ES DEL 100 % QUE EQUIVALE A 2 CONVENIOS REALIZADOS . PARA ESTE TRIMESTRE LA DIRECCIÓN PROFESIONALIZACIÓN Y FORMACIÓN INICIAL NO SE PROGRAMO CONVENIOS YA QUE SE ENCUENTRAN ENFOCADOS EN CURSOS DE FORMACIÓN INICIAL Y CAPACITACIONES PARA ELEMENTOS EN ACTIVO
A-12.3 SOLICITUDES DE EQUIPAMIENTO Y MANTENIMIENTO	PORCENTAJES DE SOLICITUDES REALIZADAS	REGULAR	TRIMESTRAL	100	SI	25.00	21.67	-	-	86.68	46.67	LA META ANUAL ES DEL 100% EQUIVALENTE A 60 SOLICITUDES REALIZADAS. PARA ESTE TRIMESTRE SE HAN PROYECTADO 35 SOLICITUDES REALIZADAS, QUE EQUIVALE AL 25% , EN ESTE TRIMESTRE SE LOGRO UN 21.67% LO QUE EQUIVALE A 13 SOLICITUDES, LOGRANDO MANTENER LA EL RANGO DE SOLICITUDES PROGRAMADAS.

[Handwritten Signature]
 Elaboró
 Lic. Zazil A Jauregui Marcial
 Técnico Especializado

H. AYUNTAMIENTO DE SOLIDARIDAD
DIRECCIÓN DE EVALUACIÓN Y SEGUIMIENTO
PLAYA DEL CARMEN, QUINTANA ROO
2021 - 2024

[Handwritten Signature]
 Revisó
 Lic. Gabriel Quiñan Moo
 Director de Evaluación y Seguimiento

H. AYUNTAMIENTO DE SOLIDARIDAD
SECRETARÍA DE PLANEACION Y EVALUACIÓN
PLAYA DEL CARMEN, QUINTANA ROO
2021 - 2024


[Handwritten Signature]
 Autorizó
 Dra. Yara Farido Briceño Chablé
 Secretaria de Planeación y Evaluación

CÉDULA DE AVANCE DE CUMPLIMIENTO DE LOS OBJETIVOS Y METAS
MUNICIPIO DE SOLIDARIDAD, QUINTANA ROO
PERÍODO QUE SE INFORMA: DEL 01 DE ENERO AL 30 DE JUNIO DE 2022

PROGRAMA PRESUPUESTARIO:		PP11- SEGURIDAD, CULTURA DE PAZ Y PREVENCIÓN DEL DELITO PARA CRECER EN SOLIDARIDAD										
NIVEL MIR CON RESUMEN NARRATIVO	NOMBRE DEL INDICADOR	SENTIDO DEL INDICADOR	FRECUENCIA DE MEDICIÓN	META ANUAL PROGRAMADA	ACUMULABLE SI/NO	METAS - AVANCE				AVANCE DE LA META PROGRAMADA		JUSTIFICACIONES
						PROGRAMADO Y REALIZADO EN EL PERÍODO				TRIM	ANUAL	
						1er TRIM	2o TRIM	3er TRIM	4to TRIM			
A-12.4 REALIZACIÓN DE PRUEBAS PSICOMÉTRICAS PARA LA EVALUACIÓN DEL ELEMENTO	PORCENTAJE DE PRUEBAS REALIZADAS.	ASCENDENTE	TRIMESTRAL	100	SI	100.00	25.00	-	-	80.00	125.00	LA META ANUAL DEL 2022 ES DEL 100% QUE EQUIVALE A 200 PRUEBAS PSICOMÉTRICAS PROGRAMADAS, POR LO QUE EN ESTE PRIMER TRIMESTRE SE PROGRAMO UN 40% QUE EQUIVALE A 80 PRUEBAS PSICOMÉTRICAS REALIZADAS; POR LO TANTO EN ESTE SEGUNDO TRIMESTRE SE OBTUVO UN RESULTADO DEL 10% EQUIVALENTE A 20 PRUEBAS REALIZADAS.
						31.25	31.25	18.75	18.75			
A-12.5 BRINDAR ATENCIÓN PSICOLÓGICA DE LOS ELEMENTOS Y SUS FAMILIAS	PORCENTAJE DE ATENCIONES PSICOLÓGICAS REALIZADAS.	ASCENDENTE	TRIMESTRAL	100	SI	43.00	28.33	-	-	149.10	71.33	LA META ANUAL EQUIVALE A 300 ATENCIONES PSICOLÓGICAS QUE EQUIVALE A UN 100%. PARA ESTE TRIMESTRE SE REALIZARON 85 ATENCIONES PSICOLÓGICAS REALIZADAS QUE EQUIVALE EQUIVALE A UN 28.33% LOGRANDO UNA META ACCEPTABLE A LA PROGRAMADA .
						43.00	19.00	19.00	19.00			
C-13 ACCIONES DE LA SECRETARÍA DE SEGURIDAD PÚBLICA Y TRÁNSITO MUNICIPAL, DIFUNDIDAS.	PORCENTAJE DE ACCIONES DE LA SECRETARÍA DE SEGURIDAD PÚBLICA Y TRÁNSITO MUNICIPAL PUBLICADAS	ASCENDENTE	TRIMESTRAL	100	SI	27.17	22.67	-	-	90.68	49.84	LA META ANUAL PROGRAMADA ES DEL 100 % QUE EQUIVALE A 1800 ACCIONES PROGRAMADAS. EN ESTE 2° TRIMESTRE SE PROGRAMO UN 25 % QUE EQUIVALE A 450 ACCIONES PUBLICADAS. EN ESTE TRIMESTRE SE REALIZARON 408 ACCIONES PUBLICADAS OBTENIENDO COMO RESULTADO UN 22.67 % DE AVANCE, QUEDANDO EN UN 2.33 % ABAJO DE LO ESPERADO. DERIVADO A UNA VARIACIÓN DE DETENCIONES Y PUESTAS A DISPOSICIÓN YA QUE ES UNA ACTIVIDAD DIARIA IMPREDECIBLE.
						25.00	25.00	25.00	25.00			
A-13.1 REALIZACIÓN DE BOLETINES Y COMUNICADOS DE PRENSA.	PORCENTAJE DE BOLETINES Y COMUNICADOS DE PRENSA REALIZADOS.	ASCENDENTE	TRIMESTRAL	100	SI	27.13	22.69	-	-	90.76	49.82	LA META ANUAL PROGRAMADA ES DEL 100 % QUE EQUIVALE A 1600 BOLETINES Y COMUNICADOS DE PRENSA PROGRAMADAS. EN ESTE 2° TRIMESTRE SE PROGRAMO UN 25 % QUE EQUIVALE A 400 BOLETINES Y COMUNICADOS DE PRENSA REALIZADOS. EN ESTE TRIMESTRE SE REALIZARON 363 BOLETINES Y COMUNICADOS DE PRENSA , OBTENIENDO COMO RESULTADO UN 22.69 % DE AVANCE, QUEDANDO EN UN 2.31 % ABAJO DE LO ESPERADO. DEBIDO A LOS RESULTADOS DIARIOS QUE SE OBTIENEN DURANTE LA INTERVENCIÓN DETENCIONES Y OPERATIVOS QUE REALIZAN LAS DIRECCIONES DE LA SECRETARÍA DE SEGURIDAD PÚBLICA Y TRÁNSITO MUNICIPAL.
						25.00	25.00	25.00	25.00			
A-13.2 ELABORACIÓN DE CAMPAÑAS SOBRE PREVENCIÓN DEL DELITO Y EDUCACIÓN VIAL.	PORCENTAJE DE CAMPAÑAS SOBRE PREVENCIÓN DEL DELITO Y EDUCACIÓN VIAL ELABORADAS	ASCENDENTE	TRIMESTRAL	100	SI	28.65	23.44	-	-	93.76	52.09	LA META ANUAL PROGRAMADA ES DEL 100 % QUE EQUIVALE A 192 CAMPAÑAS. EN ESTE 2° TRIMESTRE SE PROGRAMO UN 25 % QUE EQUIVALE A 48 CAMPAÑAS VIRTUALES PUBLICADAS SOBRE PREVENCIÓN DEL DELITO Y EDUCACIÓN VIAL PUBLICADOS ENTRE OTRAS. EN ESTE TRIMESTRE SE REALIZARON 45 CAMPAÑAS SOBRE PREVENCIÓN DEL DELITO Y EDUCACIÓN VIAL, OBTENIENDO COMO RESULTADO UN 23.44% DE AVANCE, QUEDANDO EN UN 1.66% ABAJO DE LO ESPERADO, DEBIDO A LAS ACTIVIDADES DIARIAS DEL TRABAJO REALIZADO DE LAS DIRECCIONES DE ESTA SECRETARÍA DE SEGURIDAD PÚBLICA Y TRÁNSITO MUNICIPAL.
						25.00	25.00	25.00	25.00			


 Elaboró
 Lic. Zazil A Jauregui Marcial
 Técnico Especializado


 H. AYUNTAMIENTO DE SOLIDARIDAD
 DIRECCIÓN DE EVALUACIÓN Y
 SEGUIMIENTO
 PLAYA DEL CARMEN, QUINTANA ROO
 2021 - 2024


 Revisó
 Lic. Gabriel Quiñan Moo
 Director de Evaluación y Seguimiento


 H. AYUNTAMIENTO DE SOLIDARIDAD
 SECRETARÍA DE PLANEACIÓN Y
 EVALUACIÓN
 PLAYA DEL CARMEN, QUINTANA ROO
 2021 - 2024


 Autorizó
 Dra. Yara Faride Briceño Chablé
 Secretaria de Planeación y Evaluación