



**CÉDULA DE AVANCE DE CUMPLIMIENTO DE LOS OBJETIVOS Y METAS
MUNICIPIO DE SOLIDARIDAD, QUINTANA ROO
PERÍODO QUE SE INFORMA: DEL 01 DE ENERO AL 30 DE JUNIO DE 2022**

PROGRAMA PRESUPUESTARIO:	PP14 GOBIERNO CON RENDICION DE CUENTAS												
	NIVEL MIR CON RESUMEN NARRATIVO	NOMBRE DEL INDICADOR	SENTIDO DEL INDICADOR	FRECUENCIA DE MEDICIÓN	META ANUAL PROGRAMADA	ACUMULABLE SI/NO	METAS - AVANCE				AVANCE DE LA META PROGRAMADA		JUSTIFICACIONES
							PROGRAMADO Y REALIZADO EN EL PERÍODO				TRIM	ANUAL	
						1er TRIM	2o TRIM	3er TRIM	4to TRIM				
F- CONTRIBUIR AL IMPULSO DE UNA NUEVA RELACION CON LA CIUDADANIA MEDIANTE UN GOBIERNO HONESTO, CERCAÑO Y ABIERTO.	TASA DE VARIACIÓN SOBRE LA PREVALENCIA DE CORRUPCIÓN AL REALIZAR UN TRÁMITE PERSONAL POR CADA CIENTO MIL HABITANTES A NIVEL ESTATAL	DESCENDENTE	BIENAL	10	NO	0.00	0.00	-	-	0.00	N/A	ESTE INDICADOR TIENE UNA META ANUAL 10, QUE CORRESPONDE A UNA TASA DE VARIACIÓN DEL 21942. ESTA INFORMACIÓN LA ACTUALIZA EL INEGI DE MANERA ANUAL Y SE PRESENTARAN LOS RESULTADOS EN CUARTO TRIMESTRE.	
P- LOS SERVIDORES PÚBLICOS DEL MUNICIPIO DE SOLIDARIDAD CUMPLEN CORRECTAMENTE CON EL REGLAMENTO ÓRGANICO	PORCENTAJE DE INFORMES DE CUMPLIMIENTO AL REGLAMENTO ÓRGANICO	ASCENDENTE	ANUAL	100	NO	0.00	0.00	-	-	0.00	N/A	LA META ANUAL DE ESTE INDICADOR DEL 100% EQUIVALE A INFORME, DEL SE PRESENTARAN LOS RESULTADOS EN CUARTO TRIMESTRE.	
C-1 DEPENDENCIAS FISCALIZADAS EN EL CUMPLIMIENTO DE SUS OBLIGACIONES DERIVADAS EN SUS FACULTADES	PORCENTAJE DE FISCALIZACIONES REALIZADAS	REGULAR	TRIMESTRAL	100	NO	0.00	0.00	-	-	0.00	N/A	LA META ANUAL ES DEL 100% EQUIVALENTE A 1 FISCALIZACIÓN NO SE REPORTAN AVANCES YA QUE SE EFECTUARÁ UNA FISCALIZACIÓN DE ACUERDO A LO PROGRAMADO HASTA EL FINAL DEL CUARTO TRIMESTRE.	
A-1.1 IMPLEMENTACIÓN DE MECANISMOS DE SUPERVISION	PORCENTAJE DE MECANISMOS DE SUPERVISION IMPLEMENTADOS	REGULAR	TRIMESTRAL	100	SI	25.00	0.00	-	-	0.00	25.00	ESTE INDICADOR ES DEL 100% EQUIVALENTE A 4 FISCALIZACIONES; DURANTE ESTE TRIMESTRE NO SE REALIZO LA FISCALIZACIÓN PROGRAMADA DEBIDO A QUE NO SE CONTABA CON EL PERSONAL SUFICIENTE PARA REALIZAR LAS ACTIVIDADES, DEBIDO A QUE HUBO BAJAS Y MODIFICACIONES EN LA PLANTILLA DEL PERSONAL DE LA CONTRALORÍA MUNICIPAL, POR LO QUE SE ENCUENTRA EN PROCESO DE REESTRUCTURACIÓN Y EVALUACIÓN LA PLANTILLA MENCIONADA Y EN ESPECÍFICO DEL ÁREA DEL DESPACHO DE LA CONTRALORÍA MUNICIPAL.	
C-2 AUDITORIAS DE DESEMPEÑO REALIZADAS A DIRECCIONES ADMINISTRATIVAS	PORCENTAJE DE AUDITORIAS DE DESEMPEÑO REALIZADAS	REGULAR	TRIMESTRAL	100	SI	0.00	50.00	-	-	100.00	50.00	LA META ANUAL DE ESTE INDICADOR ES DEL 100% Y EQUIVALE A 2 AUDITORIAS. PARA ESTE SEGUNDO TRIMESTRE SE REALIZA LA PRIMERA AUDITORIA A LA UNIDAD DE ATENCION A PERSONAS CON DISCAPACIDAD Y DE LA TERCERA EDAD, EQUIVALENTE AL 50%, ALCANZANDO LA META PROGRAMADA.	
A-2.1 IMPLEMENTACIÓN DE CAPACITACIONES PARA LA MEJORA DE ACTIVIDADES DE LOS SERVIDORES PÚBLICOS	PORCENTAJE DE CAPACITACIONES IMPARTIDAS	REGULAR	TRIMESTRAL	100	SI	0.00	75.00	-	-	150.00	75.00	SE PROGRAMÓ 4 CAPACITACIONES ESTO EQUIVALE AL 100% DE LA META PROGRAMADA ANUAL. PARA ESTE TRIMESTRE LA META PROGRAMADA DE 50% EQUIVALENTE A 2 CAPACITACIONES SE SUPERO DEBIDO A LA NECESIDAD DE DAR A CONOCER LA IMPORTANCIA DE REALIZAR LA DECLARACIÓN DE MODIFICACIÓN (ANUAL) 2021 POR LO QUE SE DIO UNA CAPACITACIÓN MÁS LA META PROGRAMADA SUPERANDO LA META PROGRAMADA RESULTANDO EN UN 75%.	
A-2.2 RECEPCIÓN DE LOS ACUSES DE LAS DECLARACIONES PATRIMONIALES DE LOS SERVIDORES PÚBLICOS	PORCENTAJE DE ACUSES LAS DECLARACIONES RECIBIDAS	REGULAR	TRIMESTRAL	100	SI	7.27	89.11	-	-	108.90	96.00	LA META ANUAL DE ESTE INDICADOR SE CONTEMPLA UN TOTAL DE 5500, SERVIDORES PUBLICOS A REALIZAR LA DECLARACION POR MODIFICACION ANUAL EQUIVALENTE A UN 100% PROGRAMADO. LA META TRIMESTRAL PROGRAMADA EN ESTE 2DO TRIMESTRE ES DE 81.8.2% EQUIVALENTE A 4500 ACUSES RECIBIDOS POR PARTE DE LOS SERVIDORES PÚBLICOS, SIN EMBARGO ESTE TRIMESTRE SE ALCANZO UN 89.11% QUE SE TRADUCE EN 4901 ACUSES RECIBIDOS POR PARTE DE LOS SERVIDORES PUBLICOS SUPERANDO LA META, ESTO DEBIDO A LAS ALTAS DE NUEVOS FUNCIONARIOS QUE CUMPLIERON CON SUS DECLARACIONES.	
A-2.3 DIFUSIÓN DE LA OBLIGACIÓN DE PRESENTAR LA DECLARACIÓN PATRIMONIAL INICIAL, DE MODIFICACIÓN Y CONCLUSIÓN	PORCENTAJE DE DIFUSIONES A LAS ÁREAS DEL H. AYUNTAMIENTO	REGULAR	TRIMESTRAL	100	SI	25.00	50.00	-	-	100.00	75.00	SE PROGRAMARON 4 DIFUSIONES ESTO ES EQUIVALENTE AL 100%. LA META PROGRAMADA PARA ESTE TRIMESTRE ES DE 25% EQUIVALENTE A UN MECANISMO DE DIFUSIÓN DIFUNDIR, SIN EMBARGO SE REALIZARON 2 DIFUSIONES ALCANZANDO EL 50% EN ESTE SEGUNDO TRIMESTRE POR LO QUE SE REBASO LA META DEBIDO A LA NECESIDAD DE QUE TODOS LOS FUNCIONARIOS PUBLICOS DE LA ADMINISTRACIÓN PRESENTARAN SU DECLARACIÓN PATRIMONIAL.	



H. AYUNTAMIENTO DE SOLIDARIDAD
DIRECCIÓN DE EVALUACIÓN Y SEGUIMIENTO
PLAYA DEL CARMEN, QUINTANA ROO
2021 - 2024


REVISÓ
LIC. GABRIEL QUIJÁN MOO
DIR. DE EVALUACIÓN Y SEGUIMIENTO



H. AYUNTAMIENTO DE SOLIDARIDAD
SECRETARÍA DE PLANEACIÓN Y EVALUACIÓN
PLAYA DEL CARMEN, QUINTANA ROO
2021 - 2024

AUTORIZÓ
DRA. YARA FARIDE BRICEÑO CHABLE
SECRETARIA DE PLANEACIÓN Y EVALUACIÓN

ELABORÓ
NADIA ESTEFANÍA ÁVILA VÉJAR
COORDINADOR

 CÉDULA DE AVANCE DE CUMPLIMIENTO DE LOS OBJETIVOS Y METAS MUNICIPIO DE SOLIDARIDAD, QUINTANA ROO PERÍODO QUE SE INFORMA: DEL 01 DE ENERO AL 30 DE JUNIO DE 2022												
PROGRAMA PRESUPUESTARIO:		PP14 GOBIERNO CON RENDICION DE CUENTAS										
NIVEL MIR CON RESUMEN NARRATIVO	NOMBRE DEL INDICADOR	SENTIDO DEL INDICADOR	FRECUENCIA DE MEDICIÓN	META ANUAL PROGRAMADA	ACUMULABLE SI/NO	METAS - AVANCE				AVANCE DE LA META PROGRAMADA		JUSTIFICACIONES
						PROGRAMADO Y REALIZADO EN EL PERÍODO				TRIM	ANUAL	
						1er TRIM	2o TRIM	3er TRIM	4to TRIM			
C-3 SESIONES ORDINARIAS Y EXTRAORDINARIAS DEL COMITÉ MUNICIPAL DE LA CONTRALORÍA SOCIAL REALIZADAS	PORCENTAJE DE LAS SESIONES DEL COMITÉ MUNICIPAL DE LA CONTRALORÍA SOCIAL REALIZADAS	ASCENDENTE	TRIMESTRAL	100	NO	100.00	0.00	-	-	100.00	N/A	LA META ANUAL DE ESTE INDICADOR ES DEL 100% QUE EQUIVALE A UNA SESIÓN REALIZADA, LA CUAL FUE CUMPLIDA EN EL PRIMER TRIMESTRE POR LO QUE ESTE INDICADOR NO PRESENTA AVANCES.
A-3.1 DIFUSIÓN DE LAS SESIONES ORDINARIAS Y EXTRAORDINARIAS DEL COMITÉ MUNICIPAL DE LA CONTRALORÍA SOCIAL	PORCENTAJE DE LAS SESIONES DEL COMITÉ MUNICIPAL DE LA CONTRALORÍA SOCIAL DIFUNDIDAS	ASCENDENTE	TRIMESTRAL	100	NO	100.00	0.00	-	-	100.00	N/A	LA META ANUAL DE ESTE INDICADOR ES DEL 100% QUE EQUIVALE A UNA DIFUSIÓN REALIZADA, LA CUAL FUE CUMPLIDA EN EL PRIMER TRIMESTRE POR LO QUE ESTE INDICADOR NO PRESENTA AVANCES.
A-3.2 VERIFICACIÓN DE OBRAS PÚBLICAS POR LOS CONTRALORES SOCIALES	PORCENTAJE DE VERIFICACIÓN A OBRAS PÚBLICAS	ASCENDENTE	TRIMESTRAL	100	NO	100.00	0.00	-	-	100.00	N/A	LA META ANUAL DE ESTE INDICADOR ES DEL 100% QUE EQUIVALE A UNA VERIFICACIÓN REALIZADA, LA CUAL FUE CUMPLIDA EN EL PRIMER TRIMESTRE POR LO QUE ESTE INDICADOR NO PRESENTA AVANCES.
A-3.3 IMPARTICIÓN DE CAPACITACIÓN A LOS CONTRALORES SOCIALES	PORCENTAJE DE CAPACITACIONES IMPARTIDAS	REGULAR	TRIMESTRAL	100	NO	100.00	0.00	-	-	100.00	N/A	LA META ANUAL DE ESTE INDICADOR ES DEL 100% QUE EQUIVALE A UNA CAPACITACIÓN REALIZADA, LA CUAL FUE CUMPLIDA EN EL PRIMER TRIMESTRE POR LO QUE ESTE INDICADOR NO PRESENTA AVANCES.
C-4 SESIONES ORDINARIAS Y EXTRAORDINARIAS DEL CÓDIGO DE ÉTICA Y CONDUCTA DE LAS Y LOS SERVIDORES PÚBLICOS DEL MUNICIPIO DE SOLIDARIDAD REALIZADAS	PORCENTAJE DE LAS SESIONES DEL CÓDIGO DE ÉTICA Y CONDUCTA DE LAS Y LOS SERVIDORES PÚBLICOS DEL MUNICIPIO DE SOLIDARIDAD REALIZADAS	ASCENDENTE	TRIMESTRAL	100	SI	50.00	0.00	-	-	0.00	50.00	LA META ANUAL DE ESTE INDICADOR ES DEL 100% QUE EQUIVALE A 2 SESIONES REALIZADA, LA CUAL FUE CUMPLIDA EN EL PRIMER TRIMESTRE POR LO QUE ESTE INDICADOR NO PRESENTA AVANCES.
A-4.1 DIFUSIÓN DEL CÓDIGO DE ÉTICA Y CONDUCTA DE LAS Y LOS SERVIDORES PÚBLICOS DEL MUNICIPIO DE SOLIDARIDAD REALIZADAS	PORCENTAJE DE LAS DIFUSIONES REALIZADAS DEL CÓDIGO DE ÉTICA Y CONDUCTA DE LAS Y LOS SERVIDORES PÚBLICOS DEL MUNICIPIO DE SOLIDARIDAD REALIZADAS	REGULAR	TRIMESTRAL	100	SI	0.00	50.00	-	-	100.00	50.00	LA META ANUAL DEL INDICADOR ES DEL 100% EQUIVALENTE A 2 DIFUSIÓN, ESTE SEGUNDO TRIMESTRE SE REALIZO LA DIFUSION CORRESPONDIENTE LOGRANDO ALCANZAR LA META PROGRAMADA DEL 50%.
C-5 REVISIÓN Y FISCALIZACIÓN DEL RECURSO HUMANO, MATERIAL Y FINANCIERO REALIZADO	PORCENTAJE DE ACTIVIDADES DE REVISIONES REALIZADAS	REGULAR	TRIMESTRAL	100	SI	18.75	18.75	-	-	75.00	37.50	LA META ANUAL ES DE 100% EQUIVALE A LA REALIZACIÓN DE 16 ACTIVIDADES. DE ACUERDO A LO PROGRAMADO PARA EL SEGUNDO TRIMESTRE, SE REALIZARON 3 DE LAS 4 ACTIVIDADES PROYECTADAS TENIENDO UN AVANCE DEL 18.75, DEBIDO A QUE LA OPERATIVIDAD DEL ÁREA SE VIO AFECTADA POR EL REBROTE DEL COVID-19 Y EL PERSONAL SE AUSENTO POR CONTAGIO DEL COVID.
A-5.1 ELABORACIÓN DE ACTAS ADMINISTRATIVAS DE ENTREGA Y RECEPCIÓN	PORCENTAJE DE PROCESOS DE ENTREGA Y RECEPCIÓN	ASCENDENTE	TRIMESTRAL	100	SI	51.85	51.85	-	-	279.96	103.70	LA META ANUAL ES DE 100% EQUIVALE A LA REALIZACIÓN DE 54 PROCESOS DE ENTREGA Y RECEPCIÓN. DE ACUERDO A LO PROGRAMADO PARA EL SEGUNDO TRIMESTRE, SE TENIAN PREVISTOS SOLO 10 PROCESOS DE ENTREGA Y RECEPCIÓN SIN EMBARGO SE REALIZARON LAS 28 ENTREGAS Y RECEPCIÓN RESULTANDO CON UN 51.85% ESTO DEBIDO A LAS ALTAS Y BAJAS DE LOS SERVIDORES PÚBLICOS ENTRANTES Y SALIENTES.
A-5.2 REVISIÓN DE LAS SOLICITUDES DE PAGO	PORCENTAJE DE SOLICITUDES DE PAGO REVISADAS	REGULAR	TRIMESTRAL	100	SI	8.91	25.11	-	-	86.49	34.02	LA META ANUAL ES DE 100% EQUIVALE A LA REVISIÓN DE 4962 SOLICITUDES DE PAGO. DE ACUERDO A LO PROGRAMADO PARA EL SEGUNDO TRIMESTRE SE TENIA PREVISTO UNA META DE 29.02%, SIN EMBARGO SE REVISARON LAS 1246 SOLICITUDES DE PAGO RESULTANDO EN UN 25.11% QUEDAND DEBAJO DE LO PROGRAMADO DEBIDO A QUE LAS SOLICITUDES DE PAGO VARIAN EN CUANTO AL NÚMERO QUE SE RECIBEN POR MES.


ELABORÓ
NADIA ESTEFANÍA ÁVILA VÉJAR
COORDINADOR

II. AYUNTAMIENTO DE SOLIDARIDAD
DIRECCIÓN DE EVALUACIÓN Y
SEGUIMIENTO
PLAYA DEL CARMEN, QUINTANA ROO
2021 - 2024

REVISÓ
LIC. GABRIEL QUIAN MOO
DIR. DE EVALUACIÓN Y SEGUIMIENTO

II. AYUNTAMIENTO DE SOLIDARIDAD
SECRETARÍA DE PLANEACIÓN Y
EVALUACIÓN
PLAYA DEL CARMEN, QUINTANA ROO
2021 - 2024

AUTORIZÓ
DRA. YARA FARIDE BRICEÑO CHABLE
SECRETARÍA DE PLANEACIÓN Y EVALUACIÓN

 CÉDULA DE AVANCE DE CUMPLIMIENTO DE LOS OBJETIVOS Y METAS MUNICIPIO DE SOLIDARIDAD, QUINTANA ROO PERÍODO QUE SE INFORMA: DEL 01 DE ENERO AL 30 DE JUNIO DE 2022													
PROGRAMA PRESUPUESTARIO:	PP14 GOBIERNO CON RENDICION DE CUENTAS												
	NIVEL MIR CON RESUMEN NARRATIVO	NOMBRE DEL INDICADOR	SENTIDO DEL INDICADOR	FRECUENCIA DE MEDICIÓN	META ANUAL PROGRAMADA	ACUMULABLES SI/NO	METAS - AVANCE				AVANCE DE LA META PROGRAMADA		JUSTIFICACIONES
							1er TRIM	2o TRIM	3er TRIM	4to TRIM	TRIM	ANUAL	
A-5.3 CONTRIBUIR AL IMPULSO DE UNA NUEVA RELACION CON LA CIUDADANIA MEDIANTE UN GOBIERNO HONESTO, CERCAÑO Y ABIERTO.	PORCENTAJE DE INFORMES Y DICTAMENES REALIZADOS	REGULAR	TRIMESTRAL	100	SI	0.00	50.00	-	-	200.00	50.00	LA META ANUAL ES DE 100% EQUIVALE A LA REALIZACIÓN DE 4 AUDITORIAS. LA META PROGRAMADA PARA ESTE SEGUNDO TRIMESTRE 25% QUE EQUIVALE A UN INFORME, SIN EMBARGO SE INICIARON 2 AUDITORIAS Y SE CONCLUYO 1 AUDITORIA DEL TRIMESTRE ANTERIOR Y 1 AUDITORIA DE ESTE TRIMESTRE RESULTANDO EN UN AVANCE DEL 50%.	
A-5.4 REALIZACIÓN DE INFORMES DE RESULTADOS Y DICTAMENES FINALES DE LAS REVISIONES A LOS INGRESOS	PORCENTAJE DE INFORMES Y DICTAMENES REALIZADOS	REGULAR	TRIMESTRAL	100	SI	0.00	0.00	-	-	0.00	0.00	LA META ANUAL ES DE 100% EQUIVALE A LA REALIZACIÓN DE 4 REVISIONES, EN ESTE TRIMESTRE NO SE REALIZO LA REVISIÓN CORRESPONDIENTE DEBIDO A QUE LA OPERATIVIDAD DEL ÁREA SE VIO AFECTADA POR EL REBROTE DEL COVID-19 Y EL PERSONAL SE ASENTÓ POR CONTAGIO DEL COVID.	
C-6 FISCALIZACION A LAS OBRAS PÚBLICAS RECIBIDAS	PORCENTAJE DE OBRAS FISCALIZADAS	ASCENDENTE	TRIMESTRAL	100	SI	0.00	222.73	-	-	408.30	222.73	LA META ANUAL PROGRAMADA DE ESTE INDICADOR ES DEL 100% EQUIVALENTE A 22 OBRAS. LA META PROGRAMADA TRIMESTRAL EQUIVALE A 54.55% SIN EMBARGO EN ESTE SEGUNDO TRIMESTRE SE SUPERO LA META PROGRAMADA YA QUE SE REPORTAN 49 OBRAS FISCALIZADAS RESULTANDO EN UN 222.73% ESTO SE DEBE A QUE 37 OBRAS FISCALIZADAS CORRESPONDEN AL EJERCICIO FISCAL 2020 (FISCALIZADAS POR LA ASEORO) Y 12 OBRAS CORRESPONDEN AL EJERCICIO FISCAL 2021 (FISCALIZADAS POR LA ASF) MEDIANTE AUDITORIA 1573 DE FORTAMUN.	
A-6.1 RECEPCIÓN DE OBRAS OBSERVADAS POR EL ORGANO FISCALIZADOR	PORCENTAJE DE OBRAS OBSERVADAS RECIBIDAS	ASCENDENTE	TRIMESTRAL	100	SI	0.00	111.43	-	-	111.43	111.43	LA META ANUAL PROGRAMADA DE ESTE INDICADOR ES DEL 100% EQUIVALENTE A 35 OBRAS OBSERVADAS. EN ESTE SEGUNDO TRIMESTRE NO SE TENIA PROGRAMADO AVANCE ALGUNO, SIN EMBARGO SE REPORTAN 37 OBRAS OBSERVADAS POR LA AUDITORIA SUPERIOR DEL ESTADO DEL EJERCICIO FISCAL 2020 Y 2 OBRAS OBSERVADAS DEL EJERCICIO FISCAL 2021 POR LA ASF DE LA AUDITORIA 1573 FORTAMUN POR LO QUE RESULTA EN UN 111.43% DE AVANCE ACUMULADO.	
A-6.2 SUPERVISIÓN DE OBRAS DETERMINADAS POR EL ENTE FISCALIZADOR CON RESPECTO A LAS AUDITORIAS EXTERNAS	PORCENTAJE DE OBRAS OBSERVADAS SUPERVISADAS	ASCENDENTE	TRIMESTRAL	100	SI	0.00	222.73	-	-	408.30	222.73	LA META ANUAL PROGRAMADA DE ESTE INDICADOR ES DEL 100% EQUIVALENTE A 22 OBRAS. EN ESTE SEGUNDO TRIMESTRE SE PROGRAMO UN AVANCE DE 54.55% SIN EMBARGO SE SUPERO LA META PROGRAMADA YA QUE SE REPORTAN 49 OBRAS FISCALIZADAS RESULTANDO EN UN 222.73% ESTO SE DEBE A QUE 37 OBRAS FISCALIZADAS CORRESPONDEN AL EJERCICIO FISCAL 2020 (FISCALIZADAS POR LA ASEORO) Y 12 OBRAS CORRESPONDEN AL EJERCICIO FISCAL 2021 (FISCALIZADAS POR LA ASF) MEDIANTE AUDITORIA 1573 DE FORTAMUN.	
C-7 AUDITORIAS Y REVISIONES EN EL SISTEMA DE CONTROL Y EVALUACIÓN DENTRO DE LA ADMINISTRACIÓN PÚBLICA DEL MUNICIPIO REALIZADAS	PORCENTAJE DE AUDITORIAS Y REVISIONES EN EL SISTEMA DE CONTROL Y EVALUACION DE NITRO DE LA ADMINISTRACION PUBLICA REALIZADAS	ASCENDENTE	TRIMESTRAL	100	NO	0.00	0.00	-	-	0.00	N/A	LA META ANUAL PROGRAMADA DE ESTE INDICADOR ES DEL 100% EQUIVALENTE A 2 AUDITORIAS Y REVISIONES EN EL SISTEMA DE CONTROL Y EVALUACIÓN DENTRO DE LA ADMINISTRACIÓN PÚBLICA, EN ESTE SEGUNDO TRIMESTRE NO CONTAMOS CON AUDITORIAS Y REVISIONES EN EL SISTEMA DE CONTROL DENTRO DE LA ADMINISTRACIÓN PÚBLICA PROGRAMADAS A REALIZAR, MOTIVO POR EL CUAL SE ENCUENTRA PROGRAMADO PARA REALIZAR LA ACTIVIDAD EL PROXIMO TRIMESTRE.	
A-7.1 IMPLEMENTACIÓN DE AUDITORIAS PARA LA APLICACIÓN DEL SISTEMA DE LA NORMATIVIDAD, CONTROL Y EVALUACIÓN DENTRO DE LA ADMINISTRACIÓN PÚBLICA EL MUNICIPIO REALIZADAS	PORCENTAJE DE AUDITORIAS PARA LA APLICACIÓN DEL SISTEMA DE LA NORMATIVIDAD, CONTROL Y EVALUACION EN LAS UNIDADES DEL MUNICIPIO REALIZADAS	ASCENDENTE	TRIMESTRAL	100	SI	0.00	0.00	-	-	0.00	0.00	LA META ANUAL PROGRAMADA DE ESTE INDICADOR ES DEL 100% EQUIVALENTE A 2 AUDITORIAS EN EL SISTEMA DE CONTROL Y EVALUACIÓN DENTRO DE LA ADMINISTRACIÓN PÚBLICA, EN ESTE SEGUNDO TRIMESTRE NO CONTAMOS CON AUDITORIAS Y REVISIONES EN EL SISTEMA DE CONTROL DENTRO DE LA ADMINISTRACIÓN PÚBLICA PROGRAMADAS A REALIZAR, MOTIVO POR EL CUAL SE ENCUENTRA PROGRAMADO PARA REALIZAR LA ACTIVIDAD EL PROXIMO TRIMESTRE.	

ELABORÓ
NADIA ESTEFANÍA ÁVILA VÉJAR
COORDINADOR

H. AYUNTAMIENTO DE SOLIDARIDAD
DIRECCIÓN DE EVALUACIÓN Y
SEGUIMIENTO
PLAYA DEL CARMEN, QUINTANA ROO
2021 - 2024

REVISÓ
LIC. GABRIEL QUIJAN MOO
DIR. DE EVALUACIÓN Y SEGUIMIENTO

H. AYUNTAMIENTO DE SOLIDARIDAD
SECRETARÍA DE PLANEACIÓN Y
EVALUACIÓN
PLAYA DEL CARMEN, QUINTANA ROO
2021 - 2024

AUTORIZÓ
DRA. YARA FARIDE BRICEÑO CHABLE
SECRETARIA DE PLANEACIÓN Y EVALUACIÓN



**CÉDULA DE AVANCE DE CUMPLIMIENTO DE LOS OBJETIVOS Y METAS
MUNICIPIO DE SOLIDARIDAD, QUINTANA ROO
PERÍODO QUE SE INFORMA: DEL 01 DE ENERO AL 30 DE JUNIO DE 2022**

PROGRAMA PRESUPUESTARIO:	PP14 GOBIERNO CON RENDICION DE CUENTAS												
	NIVEL MIR CON RESUMEN NARRATIVO	NOMBRE DEL INDICADOR	SENTIDO DEL INDICADOR	FRECUENCIA DE MEDICIÓN	META ANUAL PROGRAMADA	ACUMULABLE SI/NO	METAS - AVANCE				AVANCE DE LA META PROGRAMADA		JUSTIFICACIONES
							PROGRAMADO Y REALIZADO EN EL PERÍODO				TRIM	ANUAL	
1er TRIM	2o TRIM	3er TRIM	4to TRIM										
A-7.2 IMPLEMENTACIÓN DE REVISIONES PARA LA APLICACIÓN DEL SISTEMA DE LA NORMATIVIDAD, CONTROL Y EVALUACIÓN DENTRO DE LA ADMINISTRACIÓN PÚBLICA DEL MUNICIPIO REALIZADAS	PORCENTAJE DE REVISIONES PARA LA APLICACIÓN DEL SISTEMA DE LA NORMATIVIDAD, CONTROL Y EVALUACIÓN EN LAS UNIDADES DEL MUNICIPIO REALIZADAS	ASCENDENTE	TRIMESTRAL	100	NO	0.00	0.00	-	-	0.00	N/A	LA META ANUAL PROGRAMADA DE ESTE INDICADOR ES DEL 100% EQUIVALENTE A 1 AUDITORIA EN EL SISTEMA DE CONTROL Y EVALUACIÓN DENTRO DE LA ADMINISTRACIÓN PÚBLICA MISMO QUE NO SE ENCUENTRA PROGRAMADO PARA ESTE TRIMESTRE LA ACTIVIDAD EN ESTE SEGUNDO TRIMESTRE YA QUE NO CONTAMOS CON AUDITORIA EN EL SISTEMA DE CONTROL DENTRO DE LA ADMINISTRACIÓN PÚBLICA, MOTIVO POR EL CUAL SE PROGRAMA A REALIZAR EN EL PROXIMO TRIMESTRE.	
C-8 AUDITORIAS INTERNA DE OBRAS REALIZADAS	PORCENTAJE DE AUDITORIAS A OBRAS REALIZADAS	ASCENDENTE	TRIMESTRAL	100	NO	0.00	0.00	-	-	0.00	N/A	LA META ANUAL PROGRAMADA DE ESTE INDICADOR ES DEL 100% EQUIVALENTE A 1 AUDITORIA EN LAS OBRAS PÚBLICAS DEL MUNICIPIO DE SOLIDARIDAD POR PARTE DEL ORGANISMO INTERNO DE CONTROL, EN ESTE SEGUNDO TRIMESTRE NO CONTAMOS CON AUDITORIA A LAS OBRAS PUBLICAS DEL MUNICIPIO DE SOLIDARIDAD, MOTIVO POR EL CUAL NO SE ENCUENTRA PROGRAMADO PARA ESTE TRIMESTRE LA ACTIVIDAD.	
A-8.1 SUPERVISIÓN DE OBRAS A AUDITAR DETERMINADAS POR LA AUDITORIA INTERNAS A LAS OBRAS EN EJECUCIÓN	PORCENTAJE DE OBRAS SUPERVISADAS REALIZADAS	ASCENDENTE	TRIMESTRAL	100	NO	0.00	0.00	-	-	0.00	N/A	LA META ANUAL PROGRAMADA DE ESTE INDICADOR ES DEL 100% EQUIVALENTE A 1 OBRA SUPERVISADA POR PARTE DEL ORGANISMO INTERNO DE CONTROL, EN ESTE SEGUNDO TRIMESTRE NO CONTAMOS CON OBRAS SUPERVISADAS, MOTIVO POR EL CUAL NO SE ENCUENTRA PROGRAMADO PARA ESTE TRIMESTRE LA ACTIVIDAD.	
A-8.2 RECEPCIÓN DE OBRAS OBSERVADAS POR EL ORGANISMO INTERNO	PORCENTAJE DE OBSERVACIONES A OBRAS REALIZADAS	ASCENDENTE	TRIMESTRAL	100	NO	0.00	0.00	-	-	0.00	N/A	LA META ANUAL PROGRAMADA DE ESTE INDICADOR ES DEL 100% EQUIVALENTE A 5 OBSERVACIONES A LAS OBRAS AUDITADAS POR PARTE DEL ORGANISMO INTERNO DE CONTROL, EN ESTE SEGUNDO TRIMESTRE NO CONTAMOS CON OBSERVACIONES, MOTIVO POR EL CUAL NO SE ENCUENTRA PROGRAMADO PARA ESTE TRIMESTRE LA ACTIVIDAD.	
C-9 SERVIDORES PÚBLICOS CON REGISTRO DE DENUNCIA	PORCENTAJE DE SERVIDORES PÚBLICOS CON REGISTRO DE DENUNCIA	DESCENDENTE	TRIMESTRAL	49.63	SI	15.11	0.52	-	-	5.23	31.49	ESTE INDICADOR TIENE UNA META ANUAL DEL 49.63% QUE EQUIVALE A 2000 DENUNCIAS. LA META PROGRAMADA PARA ESTE TRIMESTRE ES DE 9.93% QUE EQUIVALE A 400 DENUNCIAS ESPERADAS, DURANTE EL SEGUNDO TRIMESTRE SE REGISTRARON 21 DENUNCIAS EN CONTRA DE SERVIDORES PÚBLICOS (DE LAS CUALES 16 CORRESPONDEN A EXPEDIENTES DE INVESTIGACIÓN Y 05 A CUADERNILLOS ADMINISTRATIVOS) RESULTANDO EN UN 0.52% DE DENUNCIAS EN ESTE TRIMESTRE POR LO QUE SE QUEDO DEBAJO DE LA META ESPERADA DADO A QUE NO SE RECIBIERON MUCHAS DENUNCIAS EN CONTRA DE LOS SERVIDORES PÚBLICOS.	
A-9.1 RADICACIÓN DE EXPEDIENTES Y/O CUADERNILLOS	PORCENTAJE DE EXPEDIENTES RADICADOS	REGULAR	TRIMESTRAL	100	SI	30.45	1.05	-	-	5.25	31.50	LA META ANUAL PROGRAMADA DE ESTE INDICADOR ES DEL 100% EQUIVALENTE A 2000 EXPEDIENTES RADICADOS. LA META PROGRAMADA PARA ESTE TRIMESTRE DE UN 20% EQUIVALE A 400 CUADERNILLOS/EXPEDIENTES RADICADOS SIN EMBARGO, DURANTE ESTE SEGUNDO TRIMESTRE SE RADICARON 16 EXPEDIENTES DE INVESTIGACIÓN Y 05 CUADERNILLOS ADMINISTRATIVOS OBTENIENDO UN AVANCE DE 1.05% YA QUE ESTE INDICADOR DEPENDE DE LAS DENUNCIAS QUE SE RECIBAN QUE SOLO FUERON 21 ESTE TRIMESTRE.	
A-9.2 DETERMINACIÓN DE EXPEDIENTES Y/O CUADERNILLOS DE INVESTIGACIÓN POR FALTAS ADMINISTRATIVAS	PORCENTAJE DE EXPEDIENTES DETERMINADOS	REGULAR	TRIMESTRAL	100	NO	0.66	85.71	-	-	86.37	N/A	LA META ANUAL DE ESTE INDICADOR ES DEL 100% QUE EQUIVALE A 2000 CUADERNILLOS O EXPEDIENTES DETERMINADOS. PARA EL SEGUNDO TRIMESTRE SE PROYECTAN A RECIBIR 400 EXPEDIENTES SIN EMBARGO SOLO SE RECIBIERON 21 EXPEDIENTES Y CUADERNILLOS ADMINISTRATIVOS, DE LOS CUALES LOGRARON DETERMINARSE 18 ESTE INDICADOR TRABAJA CON TODOS LOS EXPEDIENTES QUE SE VAN INICIANDO Y QUE A SU VEZ SE VAN DETERMINANDO. MOTIVO POR EL CUAL, SE TUVO UN AVANCE DEL 85.71 EN ESTE TRIMESTRE.	



H. AYUNTAMIENTO DE SOLIDARIDAD
DIRECCIÓN DE EVALUACIÓN Y SEGUIMIENTO
PLAYA DEL CARMEN, QUINTANA ROO
2021 - 2024


REVISÓ
LIC. GABRIEL QUIJAN MOO
DIR. DE EVALUACIÓN Y SEGUIMIENTO



H. AYUNTAMIENTO DE SOLIDARIDAD
SECRETARÍA DE PLANEACIÓN Y EVALUACIÓN
PLAYA DEL CARMEN, QUINTANA ROO
2021 - 2024

AUTORIZÓ
DRA. YARA FARIDE BRICEÑO CHABLE
SECRETARIA DE PLANEACIÓN Y EVALUACIÓN

ELABORÓ
NADIA ESTEFANÍA ÁVILA VÉJAR
COORDINADOR

 CÉDULA DE AVANCE DE CUMPLIMIENTO DE LOS OBJETIVOS Y METAS MUNICIPIO DE SOLIDARIDAD, QUINTANA ROO PERÍODO QUE SE INFORMA: DEL 01 DE ENERO AL 30 DE JUNIO DE 2022												
PROGRAMA PRESUPUESTARIO:		PP14 GOBIERNO CON RENDICION DE CUENTAS										
NIVEL MIR CON RESUMEN NARRATIVO	NOMBRE DEL INDICADOR	SENTIDO DEL INDICADOR	FRECUENCIA DE MEDICIÓN	META ANUAL PROGRAMADA	ACUMULABLE SÍ/NO	METAS - AVANCE				AVANCE DE LA META PROGRAMADA		JUSTIFICACIONES
						PROGRAMADO Y REALIZADO EN EL PERÍODO				TRIM	ANUAL	
						1er TRIM	2o TRIM	3er TRIM	4to TRIM			
A-9.3 DIFUSIÓN DE LAS ESTRATEGIAS SOBRE LOS PRINCIPIOS Y VALORES EN EL CÓDIGO DE ÉTICA Y CONDUCTA Y LA LEY GENERAL DE RESPONSABILIDADES ADMINISTRATIVAS	PORCENTAJE DE DIFUSIÓN DE ESTRATEGIAS	REGULAR	TRIMESTRAL	100	SI	25.00	25.00	-	-	100.00	50.00	ESTE INDICADOR TIENE UNA META DEL 100% EQUIVALENTE A 4 ESTRATEGIAS DIFUNDIDAS. PARA EL SEGUNDO TRIMESTRE SE CONTEMPLA UNA META DE 25% EQUIVALENTE A UNA ESTRATEGIA DIFUNDIR, MOTIVO POR EL CUAL SE LLEGO A LA META PROGRAMADA PREVISTA.
						25.00	25.00	25.00	25.00			
C-10 PROCEDIMIENTOS DE RESPONSABILIDAD ADMINISTRATIVA POR FALTAS GRAVES Y NO GRAVES REALIZADOS	PORCENTAJE DE PROCEDIMIENTOS DE RESPONSABILIDAD ADMINISTRATIVA GRAVES Y NO GRAVES REALIZADOS.	ASCENDENTE	TRIMESTRAL	100	SI	2.00	1.00	-	-	3.12	3.00	LA META ANUAL ES DE 100 EXPEDIENTES QUE EQUIVALE AL 100%, PARA ESTE SEGUNDO TRIMESTRE LA META PROGRAMADA ES DE UN 30% QUE EQUIVALE A 32 PROCEDIMIENTOS SIN EMBARGO, NO SE LOGRO EL OBJETIVO YA QUE SOLO SE RECIBIO 1 EXPEDIENTE QUEDANDO UN 31% DEBAJO DE LA META YA QUE DEPENDEMOS DE LA INFORMACIÓN QUE NOS HAGA LLEGAR LA DIRECCIÓN DE INVESTIGACIÓN.
						2.00	32.00	32.00	34.00			
A-10.1 PROCEDIMIENTOS DE RESPONSABILIDAD ADMINISTRATIVA POR FALTAS GRAVES Y NO GRAVES REALIZADOS	PORCENTAJE DE PROCEDIMIENTOS DE RESPONSABILIDAD ADMINISTRATIVA NO GRAVES REALIZADOS.	ASCENDENTE	TRIMESTRAL	100	SI	18.00	2.00	-	-	10.00	20.00	LA META ANUAL ES DE 100 EXPEDIENTES QUE EQUIVALE AL 100%, EN ESTE TRIMESTRE SE ESPERABA CONCLUIR UN APROXIMADO DE 28 PROCEDIMIENTOS EQUIVALENTE 28% NO SE LOGRO EL OBJETIVO, YA QUE SOLO SE LOGRO CONCLUIR 2 EXPEDIENTES POR FALTA ADMINISTRATIVA NO GRAVES Y LOS EXPEDIENTE POR FALTAS ADMINISTRATIVAS GRAVES SE ENVIARON AL TRIBUNAL ADMINISTRATIVO Y NO SE HAN RECIBIDO NINGÚN INICIO POR PARTE DE LA DIRECCIÓN DE INVESTIGACIÓN.
						15.00	28.00	28.00	29.00			
A-10.2 REALIZACIÓN DEL PROCEDIMIENTO DE RESPONSABILIDAD ADMINISTRATIVA GRAVE, ENVIADAS AL TRIBUNAL DE JUSTICIA ADMINISTRATIVA.	PORCENTAJE DE PROCEDIMIENTOS DE RESPONSABILIDAD ADMINISTRATIVA GRAVES REALIZADOS Y ENVIADO AL TRIBUNAL DE JUSTICIA ADMINISTRATIVA.	ASCENDENTE	TRIMESTRAL	100	SI	4.00	6.00	-	-	18.75	10.00	LA META ANUAL ES DE 100 EXPEDIENTES QUE EQUIVALE AL 100. LA META PROGRAMADA PARA ESTE 2DO TRIMESTRE ES DE 32% Y EQUIVALE A 16 EXPEDIENTES, EN ESTE TRIMESTRE NO SE LOGRO EL OBJETIVO DE ENVIAR 16 EXPEDIENTES SOLO SE ENVIÓ 3 EXPEDIENTE POR FALTAS ADMINISTRATIVAS GRAVES, DEBIDO A QUE SOLO 3 EXPEDIENTES GRAVES SE RECIBIERON DE LA CANALIZACIÓN DE LA DIRECCIÓN DE INVESTIGACIÓN
						4.00	32.00	32.00	32.00			
A-10.3 RECURSOS RECIBIDOS LA AUTORIDAD SUBSTANCIADORA	PORCENTAJE DE RECURSOS RECEPCIONADOS A LA AUTORIDAD RESOLUTORA	ASCENDENTE	TRIMESTRAL	100	SI	16.00	4.00	-	-	14.28	20.00	LA META ANUAL ES DE 50 EXPEDIENTES QUE EQUIVALE AL 100. LA META PROGRAMADA PARA ESTE SEGUNDO TRIMESTRE ES DE 28% Y EQUIVALE A 14 RECURSOS ADMITIDOS, EN ESTE TRIMESTRE NO SE LOGRO EL OBJETIVO YA QUE SOLO SE INGRESARON 2 INCIDENTES DE MEDIDA CAUTELAR ESTO DEBIDO QUE AL NO RECIBIR RECURSOS DE INICIO YA SEA POR FALTAS ADMINISTRATIVAS GRAVES O NO GRAVES, NO SE PROMUEVE RECURSO ALGUNO.
						16.00	28.00	28.00	28.00			

ELABORÓ
 NADIA ESTEFANÍA ÁVILA VÉJAR
 COORDINADOR

ESTADOS UNIDOS MEXICANOS
 H. AYUNTAMIENTO DE SOLIDARIDAD
 DIRECCIÓN DE EVALUACIÓN Y SEGUIMIENTO
 PLAYA DEL CARMEN, QUINTANA ROO
 2021 - 2024

REVISÓ
 LIC. GABRIEL QUIJAN MOO
 DIR. DE EVALUACIÓN Y SEGUIMIENTO

ESTADOS UNIDOS MEXICANOS
 H. AYUNTAMIENTO DE SOLIDARIDAD
 SECRETARÍA DE PLANEACIÓN Y EVALUACIÓN
 PLAYA DEL CARMEN, QUINTANA ROO
 2021 - 2024
 AUTORIZÓ
 DRA. YARA FARRÉ BRICEÑO CHABLE
 SECRETARÍA DE PLANEACIÓN Y EVALUACIÓN