



**CÉDULA DE AVANCE DE CUMPLIMIENTO DE LOS OBJETIVOS Y METAS**  
**MUNICIPIO DE SOLIDARIDAD, QUINTANA ROO**  
**PERÍODO QUE SE INFORMA: DEL 01 DE ENERO AL 30 DE SEPTIEMBRE DE 2022**

PROGRAMA PRESUPUESTARIO: PP13- GESTIÓN DE LOS RECURSOS HUMANOS, MATERIALES Y DE SERVICIOS DEL AYUNTAMIENTO DE SOLIDARIDAD												
NIVEL MIR CON RESUMEN NARRATIVO	NOMBRE DEL INDICADOR	SENTIDO DEL INDICADOR	FRECUENCIA DE MEDICIÓN	META ANUAL	ACUMULABLE SÍ/NO	METAS - AVANCE				AVANCE DE LA META		JUSTIFICACIONES
						1er TRIM	2o TRIM	3er TRIM	4to TRIM	TRIM	ANUAL	
F- CONTRIBUIR PARA MANTENER LAS FINANZAS DEL MUNICIPIO EQUILIBRADA, ASÍ COMO FACILITAR LOS PROCESOS ADMINISTRATIVOS CON EL FIN DE AUMENTAR LA RECAUDACIÓN SIN AUMENTAR LAS TASAS NI REDUCIR LA COMPETITIVIDAD DEL MUNICIPIO POR MEDIO DE PROCESOS SIMPLES, HONESTOS Y CERCANOS A LA CIUDADANÍA.	VARIACIÓN PORCENTUAL DEL ÍNDICE DE GOBIERNOS EFICIENTES Y EFICACES A NIVEL ESTATAL (IMCO)	ASCENDENTE	ANUAL	20	NO	0.00	0.00	0.00	-	0.00	N/A	ESTE INDICADOR TIENE COMO META ANUAL UNA TASA DE 20 EQUIVALENTE LA OBTENCIÓN DE 66.60. EN ESTE TRIMESTRE NO SE REPORTAN AVANCES, DEBIDO A QUE SU FRECUENCIA DE MEDICIÓN ES ANUAL.
P- LAS DEPENDENCIAS Y ENTIDADES PRESENTAN UNA ADECUADA COORDINACIÓN EN LA ADMINISTRACIÓN DE LOS RECURSOS HUMANOS, MATERIALES Y SERVICIOS DEL AYUNTAMIENTO DE SOLIDARIDAD	PORCENTAJE DE OFICIOS PARA LAS GESTIONES ADMINISTRATIVAS POR LAS DEPENDENCIAS Y UNIDADES ADMINISTRATIVAS DEL AYUNTAMIENTO DE SOLIDARIDAD REALIZADAS	REGULAR	ANUAL	90	NO	0.00	0.00	0.00	-	0.00	N/A	ESTE INDICADOR QUE MIDE LOS OFICIOS RECEPCIONADOS EN EL DESPACHO DE LA OFICIALÍA MAYOR TIENE UNA FRECUENCIA DE MEDICIÓN ANUAL, LO QUE NOS PERMITIRÁ SABER LA CANTIDAD DE OFICIOS RECIBIDOS DURANTE EL EJERCICIO FISCAL 2022, ESTO EN BASE EN EL ARTÍCULO 52 FRACCIÓN I DEL REGLAMENTO ORGÁNICO DEL MUNICIPIO DE SOLIDARIDAD 2021-2022 DONDE NOS INDICA QUE LA OFICIALÍA MAYOR COORDINA LOS RECURSOS HUMANOS Y MATERIAL DEL AYUNTAMIENTO DE SOLIDARIDAD, LO QUE PARA EL DESPACHO LA RECEPCIÓN DE DOCUMENTOS ES UNA FORMA DE DAR INICIO A LA GESTIÓN DE LOS RECURSOS HUMANOS, MATERIALES Y DE SERVICIO. EN ESTE SENTIDO SE PRETENDE APROBAR UN TOTAL DE 2250 OFICIOS ( DIRIGIDOS/ CON COPIA) DE LOS 2500 OFICIOS RECEPCIONADOS ESTAS CANTIDADES RELACIONADAS EN ESTA PROGRAMACIÓN DE MEDICIÓN ANUAL PUEDE AUMENTAR O DISMINUIR DEPENDIENDO LA OPERATIVIDAD DE LAS DEMÁS ÁREAS ADMINISTRATIVAS; SIN EMBARGO BASADO EN RESULTADO DEL EJERCICIO FISCAL ANTERIOR SE PRETENDE RECIBIR 2500 OFICIOS EN EL DESPACHO DE LA OFICIALÍA MAYOR CUMPLIENDO CON EL 90% PROGRAMADO SOBRE ESTE NIVEL DE INDICADOR REFLEJANDO RESULTADOS EN EL CUARTO TRIMESTRE.
						0.00	0.00	0.00	90.00			
C-1 SOLICITUDES DE ADQUISICIONES DE LOS BIENES MUEBLES ENTREGADOS	PORCENTAJE DE SOLICITUDES PARA LA ADQUISICIÓN DE BIENES MUEBLES ENTREGADOS	ASCENDENTE	SEMESTRAL	100	NO	0.00	100.00	0.00	-	0.00	N/A	LA META ANUAL DEL INDICADOR ES DEL 100% DONDE SE PRETENDE ATENDER 31 SOLICITUDES PARA LA ADQUISICIÓN DE BIENES MUEBLES. POR ELLO DURANTE ESTE TERCER TRIMESTRE SE REFLEJA EN 0, SIN EMBARGO, DURANTE EL PERIODO DE JULIO -SEPTIEMBRE 2022 SE RECIBIERON UN TOTAL DE 31 OFICIOS DE SOLICITUDES PARA EL CAPÍTULO 5000. REPORTANDOSE HASTA EL 4TO TRIMESTRE
						0.00	100.00	0.00	100.00			
A-1.1 AUTORIZACIÓN DE SOLICITUDES PARA LA ADQUISICIÓN DE BIENES MUEBLES	PORCENTAJE DE OFICIOS DE ADQUISICIÓN DE BIENES MUEBLES AUTORIZADOS	ASCENDENTE	TRIMESTRAL	100	SI	19.35	32.26	100.00	-	309.98	151.61	ESTE INDICADOR QUE MIDE EL PORCENTAJE DE LAS SOLICITUDES AUTORIZADAS PARA LA ADQUISICIÓN DE CAPÍTULO 5000, DURANTE ESTE TERCER TRIMESTRE SE RECEPCIONARON UN TOTAL DE 6609 OFICIOS RECIBIDOS EN EL DESPACHO DE LA OFICIALÍA MAYOR DE LOS CUALES 31 OFICIOS FUERON SOLICITUDES PARA LA ADQUISICIÓN DE BIENES MUEBLES DE LOS CUALES SE AUTORIZARON LOS MISMO 31 SOLICITUDES. ESTE INDICADOR SE MUESTRA EN CRÍTICO DEBIDO A QUE YA SE ALCANZÓ LA TOTALIDAD DE LO PROGRAMADO PARA ESTE INDICADOR; ESTE INDICADOR REBASA LA CANTIDAD DE OFICIOS RECIBIDOS DEBIDO A QUE LAS DIVERSAS ÁREAS DE LA ADMINISTRACIÓN PÚBLICA MUNICIPAL READAPTAN NUEVAS INSTALACIONES, ASÍ COMO BIENES MUEBLES PARA LLEVAR A CABO SUS ACTIVIDADES PROGRAMADAS.
						19.35	16.13	32.26	32.26			

ELABORÓ  
 LIC. EDITH DANAE SALAZAR KOYOC  
 TÉCNICO ESPECIALIZADO



H. AYUNTAMIENTO DE SOLIDARIDAD  
 DIRECCIÓN DE EVALUACIÓN Y SEGUIMIENTO  
 PLAYA DEL CARMEN, QUINTANA ROO  
 2021 - 2024

REVISÓ  
 LIC. GABRIEL QUIAN MOO  
 DIR. DE EVALUACIÓN Y SEGUIMIENTO



H. AYUNTAMIENTO DE SOLIDARIDAD  
 SECRETARÍA DE PLANEACIÓN Y EVALUACIÓN  
 PLAYA DEL CARMEN, QUINTANA ROO  
 2021 - 2024

AUTORIZÓ  
 DRA. YARA FARIDE BRICEÑO CHABLE  
 SECRETARÍA DE PLANEACIÓN Y EVALUACIÓN



**CÉDULA DE AVANCE DE CUMPLIMIENTO DE LOS OBJETIVOS Y METAS**  
**MUNICIPIO DE SOLIDARIDAD, QUINTANA ROO**  
**PERÍODO QUE SE INFORMA: DEL 01 DE ENERO AL 30 DE SEPTIEMBRE DE 2022**

PROGRAMA PRESUPUESTARIO: PP13- GESTIÓN DE LOS RECURSOS HUMANOS, MATERIALES Y DE SERVICIOS DEL AYUNTAMIENTO DE SOLIDARIDAD												
NIVEL MIR CON RESUMEN NARRATIVO	NOMBRE DEL INDICADOR	SENTIDO DEL INDICADOR	FRECUENCIA DE MEDICIÓN	META ANUAL	ACUMULAB LE SÍ/NO	METAS - AVANCE				AVANCE DE LA META		JUSTIFICACIONES
						PROGRAMADO Y REALIZADO EN EL PERÍODO	1er TRIM		2o TRIM		3er TRIM	
C-2 TARIETAS DE COMBUSTIBLE PARA VEHICULOS OFICIALES AUTORIZADOS DEL AYUNTAMIENTO DE SOLIDARIDAD ACTIVADAS	PORCENTAJE DE TARIETAS PARA EL CONSUMO DE COMBUSTIBLE PARA VEHICULOS OFICIALES AUTORIZADOS DEL AYUNTAMIENTO DE SOLIDARIDAD ACTIVADAS	ASCENDENTE	SEMESTRAL	100	NO	0.00	99.14	0.00	-	0.00	N/A	ESTE INDICADOR QUE TIENE UNA FRECUENCIA DE MEDICIÓN SEMESTRAL DURANTE ESTE TERCER TRIMESTRE SE REFLEJA EN O MISMO QUE HASTA EL MOMENTO DEL PERIODO DE JULIO A SEPTIEMBRE 2022 SIGUE CORRESPONDIENDO A LA CANTIDAD DE 115 TARIETAS PARA LOS AUTOS QUE SON UTILIZADOS PARA LAS ACTIVIDADES PROGRAMADAS DE LAS DIFERENTES ÁREAS ADMINISTRATIVAS DEL AYUNTAMIENTO DE SOLIDARIDAD.
						0.00	100.00	0.00	100.00			
A-2.1 VEHICULOS DEL AYUNTAMIENTO DE SOLIDARIDAD PARA EL CONSUMO DE COMBUSTIBLE AUTORIZADOS	PORCENTAJE DE VEHICULOS AUTORIZADOS PARA EL CONSUMOS DE COMBUSTIBLE AUTORIZADOS	ASCENDENTE	TRIMESTRAL	100	NO	100.00	0.00	0.00	-	0.00	N/A	ESTE INDICADOR TIENE UNA META ANUAL DEL 100% EQUIVALENTE A 852 VEHÍCULOS. ESTE INDICADOR CUMPLE CON EL 100 POR CIENTO QUE EQUIVALE A 852 VEHÍCULOS OFICIALES PROPIEDAD DEL MUNICIPIO DE SOLIDARIDAD DEL CUAL CORRESPONDE A 268 VEHÍCULOS ARRENDADOS Y 20 COMODATOS. ESTOS VEHÍCULOS TIENEN LA AUTORIZACIÓN DE REALIZAR CARGAS DE COMBUSTIBLE DEBIDAMENTE PROGRAMADAS PARA LA OPERATIVIDAD Y USO DE ACTIVIDADES ESPECÍFICAS DEL ÁREA ASIGNADAS. ES IMPORTANTE HACER MENCIÓN QUE ESTA CANTIDAD PROGRAMADA EN ESTE EJERCICIO FISCAL PUEDE SER MODIFICADA DURANTE LOS SIGUIENTES TRIMESTRES DADO A QUE EL AYUNTAMIENTO DE SOLIDARIDAD PUEDE ADQUIRIR NUEVOS VEHÍCULOS PARA AUMENTAR LA EFICIENCIA DE LA OPERATIVIDAD O BIEN PUEDEN AUMENTAR LOS VEHÍCULOS PROPIOS DADO A LA DEMANDA DE ACTIVIDADES DIARIAS, SIN EMBARGO EN ESTE TRIMESTRE NO SE REPORTAN AVANCES.
						100.00	0.00	0.00	0.00			
C-3 PERSONAL DEL H. AYUNTAMIENTO DE SOLIDARIDAD CONTRATADO	PORCENTAJE DEL PERSONAL EN NOMINA CONTRATADA	REGULAR	SEMESTRAL	100	SI	0.00	91.83	0.00	-	0.00	91.83	LA META ANUAL DE ESTE INDICADOR ES DEL 100% QUE CORRESPONDE A LA CONTRATACIÓN PROMEDIO DE 600 TRABAJADORES AL AÑO, DURANTE ESTE TRIMESTRE NO SE REPORTA AVANCES DADO QUE LA FRECUENCIA ES SEMESTRAL SIN EMBARGO POR LA OPERATIVIDAD DE LAS AREAS SE REALIZARON 258 CONTRATACIONES QUE SE VERAN REFLEJADOS EN EL 4TO TRIMESTRE
						0.00	54.33	0.00	45.67			
A-3.1 CONTRATACIÓN DE PÓLIZAS DE SEGURO DE VIDA PARA EL PERSONAL DEL H. AYUNTAMIENTO DE SOLIDARIDAD	PORCENTAJE DE PÓLIZAS PARA EL PERSONAL DEL AYUNTAMIENTO DE SOLIDARIDAD CONTRATADAS	REGULAR	TRIMESTRAL	100	SI	33.33	0.00	0.00	-	0.00	33.33	LA META ANUAL DE ESTE INDICADOR ES DEL 100% QUE CORRESPONDE A LA CONTRATACIÓN DE 3 PÓLIZAS DE SEGURO DE VIDA PARA EL PERSONAL DEL H. AYUNTAMIENTO DE SOLIDARIDAD, DURANTE ESTE TRIMESTRE SE SE CONTRATÓ 0 DE 0 PROGRAMADA. ES IMPORTANTE MENCIONAR QUE AUN SE ENCUENTRA UNA SOLICITUD PENDIENTE DE RESOLUCIÓN PUESTO QUE LA CONTRATACIÓN DIRECTA NO DEPENDE DE LA DIRECCIÓN DE RECURSOS HUMANO. LA PÓLIZA CORRESPONDE PARA LOS ELEMENTOS DE LA SECRETARÍA DE SEGURIDAD PÚBLICA, BOMBEROS, PARAMÉDICOS Y CUSTODIOS.
						33.33	66.67	0.00	0.00			
A-3.2 REALIZACIÓN ACTIVIDADES DE INTEGRACION PARA EL PERSONAL DEL H. AYUNTAMIENTO DE SOLIDARIDAD	PORCENTAJE DE ACTIVIDADES DE INTEGRACIÓN PARA EL PERSONAL DEL AYUNTAMIENTO DE SOLIDARIDAD REALIZADAS	ASCENDENTE	TRIMESTRAL	100	SI	0.00	25.00	25.00	-	100.00	50.00	LA META ANUAL DE ESTE INDICADOR ES DEL 100% QUE CORRESPONDE A LA REALIZACIÓN DE 4 ACTIVIDADES DE INTEGRACIÓN PARA EL PERSONAL DEL H. AYUNTAMIENTO DE SOLIDARIDAD, SE REALIZO 1 ACTIVIDAD DE 1 PROGRAMADA OBTENIENDO UNA META DEL 25% LA CUAL SE REALIZO EN EL H. PALACIO MUNICIPAL.
						25.00	25.00	25.00	25.00			
A-3.3 ENTREGA DE CREDENCIALES PARA EL PERSONAL DEL H. AYUNTAMIENTO DE SOLIDARIDAD	PORCENTAJE DE CREDENCIALES ENTREGADAS	REGULAR	TRIMESTRAL	100	SI	0.00	0.00	0.00	-	0.00	0.00	LA META ANUAL DE ESTE INDICADOR ES DEL 100% QUE CORRESPONDE A LA ENTREGA DE 3792 CREDENCIALES PARA EL PERSONAL DEL H. AYUNTAMIENTO DE SOLIDARIDAD, DURANTE ESTE TERCER TRIMESTRE NO SE REPORTAN AVANCES DE LOS 3792 PROGRAMADOS EN EL TERCER TRIMESTRE NO SE REPORTA AVANCE DE ENTREGA DE LAS CREDENCIALES DEBIDO A QUE SE ESTÁN TOMANDO LAS FOTOS EN TODAS LAS DIRECCIONES PARA LA CREDENCIALIZACIÓN.
						0.00	79.11	18.46	2.43			

ELABORÓ  
 LIC. EDITH DANAE SALAZAR KOYOC  
 TÉCNICO ESPECIALIZADO



H. AYUNTAMIENTO DE SOLIDARIDAD  
 DIRECCIÓN DE EVALUACIÓN Y  
 SEGUIMIENTO  
 PLAYA DEL CARMEN, QUINTANA ROO  
 2021 - 2024

REVISÓ  
 LIC. GABRIEL QUIJAN MOO  
 DIR. DE EVALUACIÓN Y SEGUIMIENTO



H. AYUNTAMIENTO DE SOLIDARIDAD  
 SECRETARÍA DE PLANEACION Y  
 EVALUACIÓN  
 PLAYA DEL CARMEN, QUINTANA ROO  
 2021 - 2024

AUTORIZÓ  
 DRA. YARA FARIDE BRICEÑO CHABLE  
 SECRETARIA DE PLANEACIÓN Y EVALUACIÓN




**CÉDULA DE AVANCE DE CUMPLIMIENTO DE LOS OBJETIVOS Y METAS**  
**MUNICIPIO DE SOLIDARIDAD, QUINTANA ROO**  
**PERÍODO QUE SE INFORMA: DEL 01 DE ENERO AL 30 DE SEPTIEMBRE DE 2022**

PROGRAMA PRESUPUESTARIO: PP13- GESTIÓN DE LOS RECURSOS HUMANOS, MATERIALES Y DE SERVICIOS DEL AYUNTAMIENTO DE SOLIDARIDAD												
NIVEL MIR CON RESUMEN NARRATIVO	NOMBRE DEL INDICADOR	SENTIDO DEL INDICADOR	FRECUENCIA DE MEDICIÓN	META ANUAL	ACUMULABLE SI/NO	METAS - AVANCE				AVANCE DE LA META		JUSTIFICACIONES
						PROGRAMADO Y REALIZADO EN EL PERÍODO			TRIM	ANUAL		
						1er TRIM	2o TRIM	3er TRIM	4to TRIM	TRIM	ANUAL	
A-3.4 REGISTRO DE ASISTENCIA DEL PERSONAL DEL H. AYUNTAMIENTO DE SOLIDARIDAD EN EL SISTEMA DE CONTROL	PORCENTAJE DE PERSONAS EN CONTROL DE ASISTENCIA REGISTRADA	ASCENDENTE	TRIMESTRAL	100	NO	100.00	0.00	0.00	-	0.00	N/A	LA META ANUAL DE ESTE INDICADOR ES DEL 100% QUE CORRESPONDE A 1700 PERSONAS REGISTRADAS EN SISTEMA LAS ASISTENCIAS DEL PERSONAL DEL H. AYUNTAMIENTO DE SOLIDARIDAD. ESTE TRIMESTRE SE REPORTA EN 0 YA QUE SE CUMPLIO EN EL PRIMER TRIMESTRE EL REGISTRO
A-3.5 REALIZACIÓN DE EVALUACIONES AL DESEMPEÑO Y CLIMA LABORAL DEL PERSONAL DEL H. AYUNTAMIENTO DE SOLIDARIDAD	PORCENTAJE DE PERSONAS DEL H. AYUNTAMIENTO DE SOLIDARIDAD EVALUADAS	ASCENDENTE	TRIMESTRAL	100	SI	0.00	0.00	0.00	-	0.00	0.00	LA META ANUAL DE ESTE INDICADOR ES DEL 100% QUE CORRESPONDE A 3792 PERSONAL EVALUADO, ESTE TRIMESTRE SE REPORTA EN 0 DE LAS 1200 PERSONAS PROGRAMADAS A EVALUAR. DEBIDO A QUE NO SE HA PODIDO CONCRETAR LA ACTIVIDAD
C-4 PROCEDIMIENTOS DE CONTRATACIÓN EN EL MUNICIPIO DE SOLIDARIDAD REALIZADOS	PORCENTAJE DE PROCEDIMIENTOS DE CONTRATACIÓN EN EL MUNICIPIO DE SOLIDARIDAD REALIZADOS	REGULAR	TRIMESTRAL	80	NO	100.00	75.00	98.13	-	501.43	N/A	EL PROGRAMA DE ESTE INDICADOR ANUALMENTE ES DE 80%, DONDE EL PROGRAMADO ES DE 368. DURANTE ESTE TRIMESTRE SE CUMPLIÓ CON UN TOTAL DE 105 CONTRATOS REALIZADOS DE 107 SOLICITADOS, ALCANZANDO UN 98.13% DE REALIZACIONES. ESTE INDICADOR MIDE LO REALIZADO ENTRE LO SOLICITADO POR LO TANTO LAS METAS PROGRAMADAS AL TRIMESTRE SON PROYECCIONES POR LO QUE ESTE COMPONENTE SE ENCUENTRA EN NIVEL DE CRITICO Y EN RIESGO A NIVEL ANUAL. DURANTE ESTE TRIMESTRE HUBO UN AUMENTO DEL 55% DE CONTRATOS EN COMPARACION A LOS TRIMESTRES ANTERIORES, ESTO ES DEBIDO PRINCIPALMENTE A QUE SE TERMINARON DE CONSOLIDAR LOS PROCEDIMIENTOS DE CONTRATACION PENDIENTES EN LOS MESES ANTERIORES, ASI COMO LA CONTRATACION DE PROVEEDORES (DE LOGISTICA, ESCENARIOS, TOLDOS, ALIMENTOS, JUEGOS MECANICOS, IMPRESIONES, UNIFORMES, JUEGOS PIROTECNICOS, ETC) PARA LOS EVENTOS REALIZADOS DURANTE LA FERIA DEL CARMEN, ANIVERSARIO DEL MUNICIPIO, INFORME PRESIDENCIAL, FIESTAS PATRIAS Y DESFILE
A-4.1 INCRIPCIÓN DEL REGISTRO DE PROVEEDORES EN EL PADRÓN DE PROVEEDORES DEL MUNICIPIO DE SOLIDARIDAD	PORCENTAJE DE PROVEEDORES INSCRITOS EN EL PADRÓN DE PROVEEDORES DEL MUNICIPIO DE SOLIDARIDAD	REGULAR	TRIMESTRAL	100	NO	100.00	100.00	100.00	-	350.01	N/A	LA META PROGRAMADA ANUAL ES DE ESTE INDICADOR ES DEL 100% EQUIVALENTE A UN TOTAL DE 700 ALTAS Y RENOVACIONES. DURANTE ESTE TERCER TRIMESTRE SE RECIBIERON UN TOTAL DE 141 SOLICITUDES, ATENDIENDO LA MISMA CANTIDAD Y CON ELLO LOGRANDO UN 100% DE ATENCIÓN. DE LA MISMA FORMA SE HACE LA OBSERVACIÓN QUE, ESTA ACTIVIDAD MIDE LOS PROVEEDORES INSCRITOS ENTRE LOS PROVEEDORES QUE SOLICITARON SU ALTA, LAS METAS PROGRAMADAS AL TRIMESTRE SON PROYECCIONES POR LO QUE ESTE INDICADOR SE ENCUENTRA EN NIVEL DE CRITICO EN EL INDICADOR Y EN ACEPTABLE A NIVEL VARIABLE. SE PUEDE APRECIAR QUE EN COMPARACION AL TRIMESTRE ANTERIOR, HUBO UN AUMENTO EN LAS INSCRIPCIONES O RENOVACIONES AL PADRON DE PROVEEDORES, ESTO DEBIDO A UNA PARTE A LA CONTRATACIÓN O RENOVACIÓN DE MAESTRO PARA LAS DIVERSAS CLASES EN LOS CENTROS COMUNITARIOS Y POR LA PARTICIPACION DE PROVEEDORES EN LOS EVENTOS REALIZADOS DURANTE LAS FIESTAS DE LA FERIA DEL CARMEN, ANIVERSARIO DEL MUNICIPIO, ASI COMO LOS FIESTAS PATRIAS
						19.57	20.65	19.57	20.22			
						28.57	21.43	28.57	21.43			

ELABORÓ  
 LIC. EDITH DANAE SALAZAR KOYOC  
 TÉCNICO ESPECIALIZADO

  
**H. AYUNTAMIENTO DE SOLIDARIDAD**  
**DIRECCIÓN DE EVALUACIÓN Y SEGUIMIENTO**  
**PLAYA DEL CARMEN, QUINTANA ROO**  
**2021 - 2024**

  
 REVISÓ  
 LIC. GABRIEL QUIJAN MOO  
 DIR. DE EVALUACIÓN Y SEGUIMIENTO

  
**H. AYUNTAMIENTO DE SOLIDARIDAD**  
**SECRETARÍA DE PLANEACION Y EVALUACIÓN**  
**PLAYA DEL CARMEN, QUINTANA ROO**  
**2021 - 2024**

  
 AUTORIZÓ  
 DRA. YARA FARIDE BRICEÑO CHABLE  
 SECRETARIA DE PLANEACIÓN Y EVALUACIÓN



**CÉDULA DE AVANCE DE CUMPLIMIENTO DE LOS OBJETIVOS Y METAS**  
**MUNICIPIO DE SOLIDARIDAD, QUINTANA ROO**  
**PERÍODO QUE SE INFORMA: DEL 01 DE ENERO AL 30 DE SEPTIEMBRE DE 2022**

PROGRAMA PRESUPUESTARIO: PP13- GESTIÓN DE LOS RECURSOS HUMANOS, MATERIALES Y DE SERVICIOS DEL AYUNTAMIENTO DE SOLIDARIDAD												
NIVEL MIR CON RESUMEN NARRATIVO	NOMBRE DEL INDICADOR	SENTIDO DEL INDICADOR	FRECUENCIA DE MEDICIÓN	META ANUAL	ACUMULABLE SÍ/NO	METAS - AVANCE				AVANCE DE LA META		JUSTIFICACIONES
						PROGRAMADO Y REALIZADO EN EL PERÍODO	1er TRIM	2o TRIM	3er TRIM	4to TRIM	TRIM	
C-5 SOLICITUD DE ADQUISICIÓN DE BIENES MUEBLES Y SERVICIOS ATENDIDAS	PORCENTAJE DE SOLICITUD DE ADQUISICIÓN DE BIENES MUEBLES Y SERVICIOS ATENDIDAS	REGULAR	TRIMESTRAL	90	NO	98.55	95.53	98.07	-	403.74	N/A	EL PROGRAMADO ANUAL DE ESTE INDICADOR ES DE 3150 EQUIVALENTE A UN 90%, EN ESTE TERCER TRIMESTRE SE ATENDIERON 1525 SOLICITUDES DE 1555 DANDO COMO RESULTADO UN 98.07%. AL SER ESTE UN COMPONENTE QUE MIDE LOS OFICIOS ATENDIDOS, ENTRE LOS OFICIOS SOLICITADOS, LAS METAS PROGRAMADAS AL TRIMESTRE SON PROYECCIONES POR LO QUE ESTE COMPONENTE, SE ENCUENTRA EN NIVEL DE CRITICO Y EN ACEPTABLE A NIVEL ANUAL EN COMPARACIÓN A LOS TRIMESTRES ANTERIORES, HUBO UN AUMENTO DE SOLICITUDES DE ADQUISICIONES, ESTO SE DEBIO A QUE EN EL TRIMESTRE ANTERIOR, CONCLUYERON LAS PRINCIPALES LICITACIONES DE LINEAS DE PRODUCTO; OCASIONANDO A QUE SE ACTUALIZARA EL MÓDULO DE ADQUISICIONES DEL SISTEMA SIGEM Y CON ELLO, CADA UNA DE LAS DIRECCIONES PUDO SOLICITAR TODAS SUS NECESIDADES ESENCIALES POR MEDIO DE REQUISICIONES, AUMENTANDO LAS SOLICITUDES DE ADQUISICIONES.
A-5.1 REALIZACIÓN DE TRÁMITE DE ADQUISICIÓN PARA SOLICITUDES DE PAGO DE BIENES Y SERVICIOS	PORCENTAJE DE TRÁMITES DE ADQUISICIÓN PARA SOLICITUDES DE PAGO DE BIENES Y SERVICIOS REALIZADOS	ASCENDENTE	TRIMESTRAL	100	NO	100.00	100.00	71.43	-	315.75	N/A	LA META ANUAL DE ESTE INDICADOR ES DE 120 TRÁMITES DE SOLICITUDES DE PAGO EQUIVALENTE A UN 100%. DURANTE ESTE TERCER TRIMESTRE SE REALIZARON UN TOTAL DE 10 DE 14 TRÁMITES DE SOLICITUDES DE PAGO, REPRESENTANDO UN 71.43% CORRESPONDIENTES A LA DIRECCIÓN DE PATRIMONIO MUNICIPAL. SE HACE INCAPAZ A QUE ESTE INDICADOR MIDE LOS TRÁMITES DE ADQUISICIÓN REALIZADOS ENTRE LOS SOLICITADOS, POR LO TANTO LAS METAS DE ESTA ACTIVIDAD PROGRAMADAS AL TRIMESTRE SON PROYECCIONES POR LO QUE SE ENCUENTRA EN NIVEL DE CRITICO Y EN RIESGO A NIVEL ANUAL. LA BAJA CANTIDAD DE SOLICITUDES DE PAGO DURANTE ESTE TRIMESTRE POR PARTE DE ESTA DIRECCION, SE DEBIO A QUE SE DETERMINO QUE LAS REQUISICIONES POR FERRETERIA, MOBILIARIO Y AIRES ACONDICIONADOS, LAS REALIZARAN CADA AREA SOLICITANTE Y EL RESTO SE CONSOLIDARIA PARA LA REALIZACION DE ESTA ÁREA. CON ELLO DE LAS 810 REQUISICIONES ATENDIDAS Y ADQUIRIDAS, 43 FUERON TRAMITADAS DE MANERA INDIVIDUAL POR CADA ÁREA SOLICITANTE Y EL RESTO (767) FUERON TRAMITADAS POR ESTA ÁREA EN CONSOLIDADAS POR ESTAS 10 SOLICITUDES DE PAGO.
C-6 SERVICIOS DE RECURSOS ADMINISTRATIVOS REALIZADOS	PORCENTAJE DE SERVICIOS DE RECURSOS ADMINISTRATIVOS REALIZADOS	DESCENDENTE	SEMESTRAL	95	SI	0.00	47.29	0.00	-	0.00	49.77	ESTE INDICADOR TIENE COMO META ANUAL UN 95% EQUIVALENTE A 1260 SERVICIOS, DURANTE ESTE SEMESTRE NO SE REPORTAN AVANCES YA QUE LA META ES SEMESTRAL.
A-6.1 ELABORACIÓN DE DOCUMENTOS ADMINISTRATIVOS	PORCENTAJE DE DOCUMENTOS ADMINISTRATIVOS ELABORADOS	DESCENDENTE	TRIMESTRAL	95	SI	22.93	24.36	24.89	-	103.14	75.97	LA META ANUAL DE ESTE INDICADOR ES DEL 95% EQUIVALENTE A 1260 SERVICIOS, DURANTE ESTE TRIMESTRE SE REALIZARON 330 SERVICIOS ADMINISTRATIVOS DE LOS 320 PROGRAMADOS OBTENIENDO UN AVANCE DEL 24.89% SE SUPERA LA META DEBIDO AL AUMENTO DE LAS SOLICITUDES DE DIAGNÓSTICOS DE BAJA DE EQUIPOS EMITIDOS A LAS DIRECCIONES PARA PODER ACTUALIZAR SU INVENTARIO, SIN EMBARGO LA ACTIVIDAD SE ENCUENTRA EN SEMÁFORO ACEPTABLE.
C-7 SERVICIOS DE SOPORTE TÉCNICO, REDES Y TELECOMUNICACIONES REALIZADOS	PORCENTAJE DE SERVICIOS DE SOPORTE TÉCNICO, REDES Y TELECOMUNICACIONES REALIZADOS	ASCENDENTE	SEMESTRAL	95	SI	0.00	43.55	0.00	-	0.00	45.84	ESTE INDICADOR TIENE COMO META ANUAL UN 95% EQUIVALENTE A 5600 SERVICIOS, DURANTE ESTE SEMESTRE NO SE REPORTAN AVANCES YA QUE LA META ES SEMESTRAL.



**H. AYUNTAMIENTO DE SOLIDARIDAD**  
**DIRECCIÓN DE EVALUACIÓN Y SEGUIMIENTO**  
**PLAYA DEL CARMEN, QUINTANA ROO**  
**2021 - 2024**

REVISÓ  
**LIC. GABRIEL QUIJAN MOO**  
 DIR. DE EVALUACIÓN Y SEGUIMIENTO



**H. AYUNTAMIENTO DE SOLIDARIDAD**  
**SECRETARÍA DE PLANEACION Y EVALUACION**  
**PLAYA DEL CARMEN, QUINTANA ROO**  
**2021 - 2024**

AUTORIZÓ  
**DRA. YARA FANDE BRICENO CHABLE**  
 SECRETARÍA DE PLANEACIÓN Y EVALUACIÓN

ELABORÓ  
**LIC. EDITH DANAE SALAZAR KOYOC**  
 TÉCNICO ESPECIALIZADO



**CÉDULA DE AVANCE DE CUMPLIMIENTO DE LOS OBJETIVOS Y METAS  
MUNICIPIO DE SOLIDARIDAD, QUINTANA ROO  
PERÍODO QUE SE INFORMA: DEL 01 DE ENERO AL 30 DE SEPTIEMBRE DE 2022**

PROGRAMA PRESUPUESTARIO:	PP13- GESTIÓN DE LOS RECURSOS HUMANOS, MATERIALES Y DE SERVICIOS DEL AYUNTAMIENTO DE SOLIDARIDAD												
	NIVEL MIR CON RESUMEN NARRATIVO	NOMBRE DEL INDICADOR	SENTIDO DEL INDICADOR	FRECUENCIA DE MEDICIÓN	META ANUAL	ACUMULABLE SÍ/NO	METAS - AVANCE				AVANCE DE LA META		JUSTIFICACIONES
							1er TRIM	2o TRIM	3er TRIM	4to TRIM	TRIM	ANUAL	
A-7.1 REALIZACIÓN SOLICITUDES PARA SERVICIOS DE SOPORTE TÉCNICO, REDES Y TELECOMUNICACIONES	PORCENTAJE DE SOLICITUDES PARA SERVICIOS DE SOPORTE TÉCNICO, REDES Y TELECOMUNICACIONES REALIZADOS	ASCENDENTE	TRIMESTRAL	95	SI	22.49	20.23	22.25	-	93.68	68.38	LA META ANUAL DE ESTE INDICADOR ES DEL 95% EQUIVALENTE A 4800 SERVICIOS, DURANTE ESTE TRIMESTRE SE REALIZARON 1124 SERVICIOS, DE LOS 1200 PROGRAMADOS OBTENIENDO UN AVANCE DEL 22.25% NO SE ALCANZÓ LA META DEBIDO A LA BAJA DE SOLICITUDES DE SOPORTE DE REDES Y TELECOMUNICACIONES PORQUE LAS DIRECCIONES CUENTAN CON MEJORES EQUIPOS Y CONFIGURACIONES ESTABLES, SIN EMBARGO LA ACTIVIDAD SE ENCUENTRA EN SEMÁFORO ACEPTABLE.	
A-7.2 REALIZACIÓN DE SERVICIOS DE MANTENIMIENTO PREVENTIVO Y/O CORRECTIVO DE EQUIPOS DE CÓMPUTO Y TELECOMUNICACIONES	PORCENTAJE DE SERVICIOS DE MANTENIMIENTO PREVENTIVO Y/O CORRECTIVO DE EQUIPOS DE CÓMPUTO Y TELECOMUNICACIONES REALIZADOS	ASCENDENTE	TRIMESTRAL	95	SI	23.38	23.81	25.54	-	107.26	76.55	LA META ANUAL DE ESTE INDICADOR ES DEL 95% EQUIVALENTE A 220 SERVICIOS, DURANTE ESTE TRIMESTRE SE REALIZARON 59 DE 55 SERVICIOS PROGRAMADOS OBTENIENDO UN AVANCE DEL 25.54 % SUPERANDO LA META POR UN MÍNIMO DE SERVICIOS.	
A-7.3 REALIZACIÓN DE SERVICIOS DE IMPLEMENTACIÓN Y MANTENIMIENTO DE REDES Y TELECOMUNICACIONES	PORCENTAJE DE SERVICIOS DE IMPLEMENTACIÓN Y MANTENIMIENTO DE REDES Y TELECOMUNICACIONES REALIZADOS	ASCENDENTE	TRIMESTRAL	95	SI	24.37	24.22	22.29	-	101.89	51.14	LA META ANUAL DE ESTE INDICADOR ES DEL 95% EQUIVALENTE A 640 SERVICIOS, DURANTE ESTE TRIMESTRE SE REALIZARON 150 SERVICIOS DE 160 PROGRAMADOS OBTENIENDO UN AVANCE DEL 22.29 % NO SE ALCANZÓ LA META POR UN MÍNIMO DE SERVICIOS DEBIDO A LA BAJA DE SOLICITUDES DE NUEVAS REDES Y CONFIGURACIONES DE INTERNET POR PARTE DE LAS DEPENDENCIAS, SIN EMBARGO LA ACTIVIDADE SE ENCUENTRA EN SEMÁFORO ACEPTABLE.	
C-8 SERVICIOS DE SISTEMAS Y PÁGINA WEB REALIZADOS	PORCENTAJE DE SERVICIOS DE SISTEMAS Y PÁGINA WEB REALIZADOS	ASCENDENTE	SEMESTRAL	90	NO	0.00	100.16	0.00	-	0.00	N/A	ESTE INDICADOR TIENE COMO META ANUAL UN 90% EQUIVALENTE A 2270 SERVICIOS, DURANTE ESTE SEMESTRE NO SE REPORTAN AVANCES YA QUE LA META ES SEMESTRAL.	
A-8.1 REALIZACIÓN DE SERVICIOS DE SOPORTE A SISTEMAS Y/O PÁGINA WEB	PORCENTAJE DE SERVICIOS DE SOPORTE A SISTEMAS Y/O PÁGINA WEB REALIZADOS	ASCENDENTE	TRIMESTRAL	90	SI	24.81	25.56	27.07	-	119.99	86.04	LA META ANUAL DE ESTE INDICADOR ES DEL 90% EQUIVALENTE A 120 SERVICIOS, DURANTE ESTE TRIMESTRE SE REALIZARON 36 SERVICIOS DE SOPORTE DE LOS 30 PROGRAMADOS OBTENIENDO UN AVANCE DEL 27.07% SUPERANDO LA META POR UN MÍNIMO DE SERVICIOS DEBIDO AL INCREMENTO DE SOPORTE A LOS SISTEMAS INFORMÁTICOS Y CAMBIOS EN EL CORREO ELECTRÓNICO DE ALGUNAS DEPENDENCIAS, SIN EMBARGO LA ACTIVIDAD SE ENCUENTRA EN SEMÁFORO ACEPTABLE.	
A-8.2 REALIZACIÓN DE SERVICIOS DE ADMINISTRACIÓN Y MODIFICACION DE SISTEMAS Y/O DESARROLLO Y SEGUIMIENTO DE NUEVOS SISTEMAS	PORCENTAJE DE SERVICIOS DE ADMINISTRACIÓN Y MODIFICACIÓN DE SISTEMAS Y/O DESARROLLO Y SEGUIMIENTO DE NUEVOS SISTEMAS REALIZADOS	ASCENDENTE	TRIMESTRAL	90	SI	30.07	22.67	17.13	-	85.65	77.63	LA META ANUAL DE ESTE INDICADOR ES DEL 90% EQUIVALENTE A 1350 SERVICIOS, DURANTE ESTE TRIMESTRE SE REALIZARON 257 SERVICIOS DE LOS 300 PROGRAMADOS OBTENIENDO UN AVANCE DEL 17.13% NO SE ALCANZÓ LA META DEBIDO A LA BAJA EN LAS ALTAS DE USUARIOS DE SISTEMAS, SIN EMBARGO LA ACTIVIDAD SE ENCUENTRA EN SEMÁFORO ACEPTABLE.	
A-8.3 REALIZACIÓN DE SERVICIOS DE ACTUALIZACIÓN A LA PÁGINA WEB OFICIAL Y ADMINISTRACIÓN DE CORREOS INSTITUCIONALES	PORCENTAJE DE SERVICIOS DE ACTUALIZACIÓN A LA PÁGINA WEB OFICIAL Y ADMINISTRACIÓN DE CORREOS INSTITUCIONALES REALIZADOS	DESCENDENTE	TRIMESTRAL	95	SI	23.63	24.47	23.99	-	101.01	75.88	LA META ANUAL DE ESTE INDICADOR ES DEL 95% EQUIVALENTE A 800 SERVICIOS, DURANTE ESTE TRIMESTRE SE REALIZARON 202 DE 200 SERVICIOS PROGRAMADOS OBTENIENDO UN AVANCE DEL 23.99 % SUPERANDO LA META ESTABLECIDA POR UN MÍNIMO DE SERVICIOS, SIN EMBARGO LA ACTIVIDAD SE ENCUENTRA EN SEMÁFORO ACEPTABLE.	
C-9 MANTENIMIENTO A LAS INSTALACIONES REALIZADO	PORCENTAJE DE MANTENIMIENTOS A LAS INSTALACIONES REALIZADOS	DESCENDENTE	TRIMESTRAL	80	NO	81.48	91.27	75.45	-	100.06	N/A	LA META ANUAL PROGRAMADA ES DEL 80% EQUIVALENTE A 1800 MANTENIMIENTOS, DURANTE ESTE TRIMESTRE SE REALIZARON 415 MANTENIMIENTOS DE LOS 550 SOLICITADOS TENIENDO UN AVANCE DEL 75.45 AL TRIMESTRE Y 82.73 AL AÑO	

ELABORÓ  
LIC. EDITH DANAÉ SALAZAR KOYOC  
TÉCNICO ESPECIALIZADO

**H. AYUNTAMIENTO DE SOLIDARIDAD  
DIRECCIÓN DE EVALUACIÓN Y SEGUIMIENTO  
PLAYA DEL CARMEN, QUINTANA ROO  
2021 - 2024**

REVISÓ  
LIC. GABRIEL QUIJAN MOO  
DIR. DE EVALUACIÓN Y SEGUIMIENTO

**H. AYUNTAMIENTO DE SOLIDARIDAD  
SECRETARÍA DE PLANEACION Y EVALUACIÓN  
PLAYA DEL CARMEN, QUINTANA ROO  
2021 - 2024**

AUTORIZÓ  
DRA. YARA FARIDE BRICEÑO CHABLE  
SECRETARIA DE PLANEACIÓN Y EVALUACIÓN



**CÉDULA DE AVANCE DE CUMPLIMIENTO DE LOS OBJETIVOS Y METAS**  
**MUNICIPIO DE SOLIDARIDAD, QUINTANA ROO**  
**PERÍODO QUE SE INFORMA: DEL 01 DE ENERO AL 30 DE SEPTIEMBRE DE 2022**


PROGRAMA PRESUPUESTARIO:		PP13- GESTIÓN DE LOS RECURSOS HUMANOS, MATERIALES Y DE SERVICIOS DEL AYUNTAMIENTO DE SOLIDARIDAD										
NIVEL MIR CON RESUMEN NARRATIVO	NOMBRE DEL INDICADOR	SENTIDO DEL INDICADOR	FRECUENCIA DE MEDICIÓN	META ANUAL	ACUMULABLES/NO	METAS - AVANCE				AVANCE DE LA META		JUSTIFICACIONES
						PROGRAMADO Y REALIZADO EN EL PERÍODO	1er TRIM	2o TRIM	3er TRIM	4to TRIM	TRIM	
A-9.1 REALIZACIÓN DE INSPECCIONES Y LEVANTAMIENTOS	PORCENTAJE DE INSPECCIONES Y LEVANTAMIENTOS REALIZADOS	DESCENDENTE	TRIMESTRAL	80	NO	79.20	57.60	60.00	-	75.00	N/A	LA META ANUAL PROGRAMADA ES DEL 80% EQUIVALENTE A 400 INSPECCIONES Y LEVANTAMIENTOS, DURANTE ESTE TRIMESTRE SE REALIZARON 30 LEVANTAMIENTOS DE LOS 50 SOLICITADOS OBTENIENDO UN AVANCE DEL 60 AL TRIMESTRE Y EL 67 AL AÑO YA QUE POR TIEMPOS E IMPREVISTOS NO SE PUDIERON REALIZAR, ASI COMO POR LA CANCELACION POR PARTE DE LAS DIRECCIONES SOLICITANTES
						80.00	80.00	80.00	80.00			
A-9.2 REALIZACION DE MANTENIMIENTO A LOS EQUIPOS DE AIRES ACONDICIONADOS	PORCENTAJE DE MANTENIMIENTOS DE EQUIPOS DE A/A REALIZADOS	DESCENDENTE	TRIMESTRAL	80	NO	94.29	96.00	85.00	-	109.28	N/A	LA META ANUAL PROGRAMADA ES DEL 80% EQUIVALENTE A 280 MANTENIMIENTOS, DURANTE ESTE TRIMESTRE SE REALIZARON 85 SERVICIOS DE MANTENIMIENTO A EQUIPOS DE A/A DE LOS 100 SOLICITADOS, ESTO DEBIDO AL AUMENTO EN LAS SOLICITUDES POR PARTE DE LAS DIRECCIONES AL PRESENTARCE MULTIPLES FALLOS EN VARIOS EQUIPOS DE A/A TENIENDO UN AVANCE DEL 85 AL TRIMESTRE Y EL 91.48 AL AÑO
						82.35	77.78	77.78	82.35			
A-9.3 REALIZACIÓN DE MANTENIMIENTOS A LAS INSTALACIONES ELECTRICAS E HIDRÁULICAS	PORCENTAJE DE MANTENIMIENTOS A LAS INSTALACIONES ELECTRICAS E HIDRAULICAS REALIZADOS	DESCENDENTE	TRIMESTRAL	80	NO	90.77	100.00	88.75	-	112.64	N/A	LA META ANUAL PROGRAMADA ES DE 80%, DURANTE ESTE TRIMESTRE SE REALIZARON 142 SERVICIOS DE MANTENIMIENTO A LAS INSTALACIONES ELECTRICAS E HIDRAULICAS DEL AYUNTAMIENTO DE SOLIDARIDAD DE LAS 160 SOLICITADAS, ESTO DEBIDO AL AUMENTO EN LAS SOLICITUDES POR PARTE DE LAS DIRECCIONES DEL H. AYUNTAMIENTO DE SOLIDARIDAD TENIENDO UN AVANCE DEL 88.75 EN EL TRIMESTRE Y EL 93.21 AL AÑO
						81.25	78.79	78.79	81.25			
C-10 SOLICITUDES DE LOGISTICA ATENDIDAS	PORCENTAJE DE SOLICITUDES DE LOGISTICA ATENDIDAS	DESCENDENTE	TRIMESTRAL	90	SI	22.08	30.54	35.21	-	153.62	97.58	LA META ANUAL PROGRAMADA ES DE 90% EQUIVALENTE A 2400, DURANTE ESTE TRIMESTRE SE ATENDIERON 845 SOLICITUDES DE LAS 550 PROGRAMADAS, REALIZANDO SATISFACTORIAMENTE UN 35.21 DE LO PROGRAMADO Y UN ACUMULADO DEL 87.83 SUPERANDO LA META POR LAS SOLICITUDES DE LAS DIRECCIONES
						22.08	22.08	22.92	22.92			
A-10.1 CONSTRUCCIÓN DE MAMPARAS Y TARIMAS	PORCENTAJE DE MAMPARAS Y TARIMAS CONSTRUIDOS	DESCENDENTE	TRIMESTRAL	80	NO	91.38	97.73	93.89	-	128.44	N/A	LA META ANUAL PROGRAMADA ES DE 80% EQUIVALENTE A 2120, DURANTE EL TERCER TRIMESTRE SE ATENDIERON UN TOTAL DE 845 SOLICITUDES DE MAMPARAS Y TARIMAS DE LOS 900 SOLICITADOS OBTENIENDO UN AVANCE DEL 93.89 AL TRIMESTRE Y DEL 94.53 AL AÑO
						88.33	88.33	73.10	73.10			
A-10.2 ATENCION DE LAS SOLICITUDES MOBILIARIO PARA EVENTOS	PORCENTAJE DE SOLICITUDES DE MOBILIARIO PARA EVENTOS ATENDIDOS	DESCENDENTE	TRIMESTRAL	80	NO	91.38	97.73	93.89	-	128.44	N/A	LA META ANUAL PROGRAMADA ES DE 80% EQUIVALENTE A 2120, DURANTE EL TERCER TRIMESTRE SE ATENDIERON UN TOTAL DE 845 SOLICITUDES DE MOBILIARIO DE LOS 900 SOLICITADOS OBTENIENDO UN AVANCE DEL 93.89 AL TRIMESTRE Y EL 94.53 AL AÑO
						88.33	88.33	73.10	73.10			
C-11 SERVICIOS DE LIMPIEZA EN LAS INSTALACIONES PROPORCIONADOS	PORCENTAJE DE SERVICIOS LIMPIEZA PROPORCIONADOS	REGULAR	TRIMESTRAL	100	NO	100.00	100.00	100.00	-	100.00	N/A	LA META ANUAL PROGRAMADA ES DEL 100% EQUIVALENTE A 106 SERVICIOS DE LIMPIEZA, DURANTE ESTE TRIMESTRE SE ATENDIO SATISFACTORIAMENTE A LAS 106 AREAS PROGRAMADAS ALCANZANDO UN 100% ESTO DEBIDO A QUE ES UNA ACTIVIDAD CONSTANTE E INVARIABLE
						100.00	100.00	100.00	100.00			
A-11.1 REALIZACIÓN DE SERVICIOS DE LIMPIEZA A AREAS EXTERNAS	PORCENTAJE DE SERVICIOS DE LIMPIEZA A AREAS EXTERNAS REALIZADAS	REGULAR	TRIMESTRAL	100	NO	100.00	100.00	100.00	-	100.00	N/A	LA META ANUAL PROGRAMADA ES DEL 100% EQUIVALENTE A 54 SERVICIOS DE LIMPIEZA, DURANTE ESTE TRIMESTRE SE ATENDIO SATISFACTORIAMENTE A LAS 54 AREAS EXTERNAS PROGRAMADAS ALCANZANDO UN 100% ESTO DEBIDO A QUE ES UNA ACTIVIDAD CONSTANTE E INVARIABLE
						100.00	100.00	100.00	100.00			

ELABORÓ  
 LIC. EDITH DANAE SALAZAR KOYOC  
 TÉCNICO ESPECIALIZADO

  
**H. AYUNTAMIENTO DE SOLIDARIDAD**  
**DIRECCIÓN DE EVALUACIÓN Y SEGUIMIENTO**  
**PLAYA DEL CARMEN, QUINTANA ROO**  
**2021 - 2024**

  
 REVISÓ  
 LIC. GABRIEL QUIJAN MOO  
 DIR. DE EVALUACIÓN Y SEGUIMIENTO

  
**H. AYUNTAMIENTO DE SOLIDARIDAD**  
**SECRETARÍA DE PLANEACION Y EVALUACIÓN**  
**PLAYA DEL CARMEN, QUINTANA ROO**  
**2021 - 2024**

  
 AUTORIZÓ  
 DRA. YARA FARIDE BRICEÑO CHABLE  
 SECRETARIA DE PLANEACIÓN Y EVALUACIÓN




**CÉDULA DE AVANCE DE CUMPLIMIENTO DE LOS OBJETIVOS Y METAS**  
**MUNICIPIO DE SOLIDARIDAD, QUINTANA ROO**  
**PERÍODO QUE SE INFORMA: DEL 01 DE ENERO AL 30 DE SEPTIEMBRE DE 2022**

PROGRAMA PRESUPUESTARIO:		PP13- GESTIÓN DE LOS RECURSOS HUMANOS, MATERIALES Y DE SERVICIOS DEL AYUNTAMIENTO DE SOLIDARIDAD											
NIVEL MIR CON RESUMEN NARRATIVO	NOMBRE DEL INDICADOR	SENTIDO DEL INDICADOR	FRECUENCIA DE MEDICIÓN	META ANUAL	ACUMULABLE S/NO	METAS - AVANCE				AVANCE DE LA META		JUSTIFICACIONES	
						PROGRAMADO Y REALIZADO EN EL PERÍODO				TRIM	ANUAL		
						1er TRIM	2o TRIM	3er TRIM	4to TRIM				
A-11.2 REALIZACIÓN DE SERVICIOS DE LIMPIEZA DE ÁREAS INTERNAS	PORCENTAJE DE SERVICIOS DE LIMPIEZA A ÁREAS INTERNAS REALIZADAS	REGULAR	TRIMESTRAL	100	NO	100.00	100.00	100.00	-	100.00	N/A	LA META ANUAL PROGRAMADA ES DEL 100% EQUIVALENTE A 52 SERVICIOS DE LIMPIEZA, DURANTE ESTE PRIMER TRIMESTRE SE ATENDIO SATISFACTORIAMENTE A LAS 52 ÁREAS INTERNAS PROGRAMADAS ALCANZANDO UN 100% ESTO DEBIDO A QUE ES UNA ACTIVIDAD CONSTANTE E INVARIABLE	
C-12 SERVICIO DE VIGILANCIA A LOS EDIFICIOS DEL MUNICIPIO DE SOLIDARIDAD PROPORCIONADO	PORCENTAJE DE SERVICIOS DE VIGILANCIA A EDIFICIOS PROPORCIONADO	REGULAR	TRIMESTRAL	100	NO	100.00	100.00	100.00	-	100.00	N/A	LA META ANUAL PROGRAMADA ES DEL 100% EQUIVALENTE A 35 EDIFICIOS VIGILADOS, DURANTE ESTE TRIMESTRE SE ATENDIO SATISFACTORIAMENTE A LOS 35 SERVICIOS PROGRAMADOS ALCANZANDO UN 100% ESTO DEBIDO A QUE ES UNA ACTIVIDAD CONSTANTE E INVARIABLE	
A-12.1 ENTREGA DE ALIMENTOS A VIGILANTES	PORCENTAJE DE ALIMENTOS ENTREGADOS	DESCENDENTE	TRIMESTRAL	90	SI	24.83	24.35	25.49	-	101.96	82.96	LA META ANUAL ES DE 90% EQUIVALENTE A 16800 ALIMENTOS EMPACADOS, DURANTE ESTE TRIMESTRE SE ENTREGARON 4282 PAQUETES DE ALIMENTOS A LOS VIGILANTES DE LA DIRECCION DE SERVICIOS GENERALES DE LOS 4200 PROGRAMADOS OBTENIENDO UN AVANCE DEL 25.49 AL TRIMESTRE Y EL 74.67 AL AÑO	
A-12.2 ENTREGA DE EQUIPAMIENTO A VIGILANTES	PORCENTAJE DE ELEMENTOS EQUIPADOS	ASCENDENTE	TRIMESTRAL	80	SI	0.00	0.00	59.21	-	236.84	74.01	LA META ANUAL ES DE 80% EQUIVALENTE A 76 ELEMENTOS EQUIPADOS, DURANTE ESTE TRIMESTRE EQUIPARON A 45 ELEMENTOS SIENDO QUE RECEN EN ESTE TRIMESTRE SE PUDIERON REALIZAR COMPRAS DE ESTA INDOLLE, PUDIENDO CUBRIR CON PARTE DE LO NO ATENDIDO EN TRIMESTRES ANTERIORES Y TENIENDO UN AVANCE DEL 59.21	
C-13 SERVICIOS DE CAPACITACIÓN EJECUTADOS.	PORCENTAJE DE SERVICIOS DE CAPACITACIÓN REALIZADOS.	REGULAR	SEMESTRAL	100	SI	0.00	81.00	0.00	-	0.00	81.00	LA META ANUAL DE STE INDICADOR ES DEL 100% EQUIVALENTE 100 CAPACITACIONES IMPARTIDAS. ESTE INDICADOR ESTE TRIMESTRE NO SE REPORTA DEBIDO A QUE SE REPORTA SEMESTRALMENTE	
A-13.1 INTEGRACIÓN DE LOS TEMAS SOLICITADOS SOBRE CAPACITACIÓN QUE REQUIERAN LAS ÁREAS EN CONOCIMIENTOS JURÍDICOS, ADMINISTRATIVOS, TÉCNICOS Y DE DESARROLLO HUMANO.	PORCENTAJE DE TEMAS EN EL PROGRAMA ANUAL DE CAPACITACIÓN INTEGRADOS	REGULAR	TRIMESTRAL	100	NO	0.00	100.00	0.00	-	0.00	N/A	LA META ANUAL DE STE INDICADOR ES DEL 100% EQUIVALENTE A LA INTEGRACIÓN E 100 TEMAS DE CAPACITACIÓN, EN ESTE TRIMESTRE NO SE REPORTAN AVANCES DADO QUE EL CALENDARIO PROGRAMADO SE VERE REFLEJADO EN EL 4TO TRIMESTRE	
A-13.2 RECEPCIÓN DE SOLICITUD DE TEMAS PRIMORDIALES PARA CAPACITACIONES A LAS ÁREAS ADMINISTRATIVAS	PORCENTAJE DE SOLICITUDES DE TEMAS PRIMORDIALES PARA CAPACITACIONES A LAS ÁREAS ADMINISTRATIVAS RECIBIDAS.	REGULAR	TRIMESTRAL	80	NO	0.00	84.00	0.00	-	0.00	N/A	LA META ANUAL DE ESTE INDICADOR ES DEL 80 EQUIVALENTE A 80 SOLICITUDES DURANTE ESTE TRIMESTRE SE REPORTA EN 0 DEBIDO A QUE SE VERA REFLEJADO EN EL 4TO TRIMESTRE ACORDE A LA PROGRAMACIÓN	
C-14 MANUALES IDENTIDAD REALIZADOS	PORCENTAJE DE MANUALES REALIZADOS	DESCENDENTE	TRIMESTRAL	72.22	SI	16.67	16.67	16.67	-	100.00	69.37	LA META ANUAL DE ESTE INDICADOR ES DEL 72.22 POR CIENTO CORRESPONDIENTE A 13 SOLICITUDES DE MANUALES DE IDENTIDAD DEL CUAL EN EL TERCER TRIMESTRE SE REALIZARON 3, OBTENIENDO UN 16.67% CUMPLIENDO CON LA META.	

ELABORÓ  
 LIC. EDITH DANAE SALAZAR KOYOC  
 TÉCNICO ESPECIALIZADO

  
**H. AYUNTAMIENTO DE SOLIDARIDAD**  
**DIRECCIÓN DE EVALUACIÓN Y SEGUIMIENTO**  
**PLAYA DEL CARMEN, QUINTANA ROO**  
**2021 - 2024**

  
 REVISÓ  
**LIC. GABRIEL QUIÁN MOO**  
 DIR. DE EVALUACIÓN Y SEGUIMIENTO

  
**H. AYUNTAMIENTO DE SOLIDARIDAD**  
**SECRETARÍA DE PLANEACION Y EVALUACIÓN**  
**PLAYA DEL CARMEN, QUINTANA ROO**  
**2021 - 2024**

AUTORIZÓ  
**DRA. YARA FARIDE BRICEÑO CHABLE**  
 SECRETARIA DE PLANEACIÓN Y EVALUACIÓN



**CÉDULA DE AVANCE DE CUMPLIMIENTO DE LOS OBJETIVOS Y METAS**  
**MUNICIPIO DE SOLIDARIDAD, QUINTANA ROO**  
**PERÍODO QUE SE INFORMA: DEL 01 DE ENERO AL 30 DE SEPTIEMBRE DE 2022**

PROGRAMA PRESUPUESTARIO:	PP13- GESTIÓN DE LOS RECURSOS HUMANOS, MATERIALES Y DE SERVICIOS DEL AYUNTAMIENTO DE SOLIDARIDAD											
NIVEL MIR CON RESUMEN NARRATIVO	NOMBRE DEL INDICADOR	SENTIDO DEL INDICADOR	FRECUENCIA DE MEDICIÓN	META ANUAL	ACUMULABLE SÍ/NO	METAS - AVANCE				AVANCE DE LA META		JUSTIFICACIONES
						PROGRAMADO EN EL PERÍODO	1er TRIM	2o TRIM	3er TRIM	4to TRIM	TRIM	
A-14.1 REALIZACIÓN DE ASESORÍAS	PORCENTAJE DE ASESORÍAS REALIZADAS	REGULAR	TRIMESTRAL	70	SI	7.15	9.53	13.06	-	76.82	42.48	LA META ANUAL DE ESTE INDICADOR ES DEL 70 POR CIENTO CORRESPONDIENTE A 2300 DE ASESORÍAS A LAS DIFERENTES ÁREAS DEL AYUNTAMIENTO DE SOLIDARIDAD EN ESTE TRIMESTRE SE REALIZARON 429, CORRESPONDIÉNDOLE UN 13.06% QUEDANDO POR DEBAJO DE LA META SIN EMBARGO LLEGANDO A UN RANGO DE ACEPTACION A LA META ESTABLECIDA.
A-14.2 REALIZACIÓN DE DISEÑOS	PORCENTAJE DE DISEÑOS REALIZADOS	DESCENDENTE	TRIMESTRAL	85	SI	12.47	8.60	14.35	-	67.52	41.67	LA META DE ESTA INDICADOR ES DEL 85 POR CIENTO CORRESPONDIENTE A 7500 SOLICITUDES DE DISEÑO ANUAL, DURANTE EL TERCER TRIMESTRE SE ATENDIERON 1266 SOLICITUDES DE LAS 1875 PROGRAMADAS CORRESPONDIÉNDOLE UN 14.35% QUEDANDO POR DEBAJO DE LA META DEBIDO A QUE LAS ÁREAS NO HAN SOLICITADO DISEÑOS, SIN EMBARGO LLEGANDO A UN RANGO DE ACEPTACION A LA META ESTABLECIDA.
C-15 CAMPAÑAS DE DIFUSIÓN IMPLEMENTADAS.	PORCENTAJE DE CAMPAÑAS DE DIFUSIÓN REALIZADAS	ASCENDENTE	TRIMESTRAL	80	SI	18.37	14.29	20.41	-	100.00	66.33	ESTE INDICADOR TIENE COMO META ANUAL 80% EQUIVALENTE A 39 CAMPAÑAS DE DIFUSION PROGRAMADAS, EN ESTE TRIMESTRE SE REALIZARON 10 DE 10 PROGRAMADO. EL PORCENTAJE ALCANZADO ES DEL 20.41% CUMPLIENDO CON LA META DEBIDO A QUE SE CONTABA CON LA INFORMACION REQUERIDA PARA ACTIVARSE.
A-15.1 CONTRATACIÓN DE SERVICIOS PUBLICITARIOS.	PORCENTAJE DE CONTRATOS PUBLICITARIOS REALIZADOS	DESCENDENTE	TRIMESTRAL	80	SI	47.83	0.00	66.30	-	304.96	142.66	ESTE INDICADOR TIENE COMO META ANUAL 80.43% EQUIVALENTE A 74 SERVICIOS PUBLICITARIOS, EN ESTE TRIMESTRE SE REALIZARON 61 DE 20 PROGRAMADO. EL PORCENTAJE ALCANZADO ES DEL 66.30 % CUMPLIENDO Y REBASANDO LA META DEBIDO A QUE SE CONTABA CON LA INFORMACION PARA COMUNICAR A LA CIUDADANIA Y PRESUPUESTO REQUERIDO PARA ACTIVARSE.
A-15.2 ELABORACIÓN DE BOLETINES INFORMATIVOS.	PORCENTAJE DE ELABORACIÓN DE BOLETINES INFORMATIVOS REALIZADOS	DESCENDENTE	TRIMESTRAL	85	SI	14.07	36.70	41.59	-	149.44	108.65	ESTE INDICADOR TIENE COMO META ANUAL 85% EQUIVALENTE A 556 BOLETINES INFORMATIVOS, EN ESTE TRIMESTRE SE REALIZARON 272 DE 182 PROGRAMADO. EL PORCENTAJE ALCANZADO ES DEL 41.59 % REBASANDO LA META DEBIDO A QUE SE CONTABA CON LA INFORMACION Y SOLICITUDES REQUERIDA PARA ACTIVARSE.
C-16 COBERTURAS DE EVENTOS GUBERNAMENTALES REALIZADOS	PORCENTAJE DE COBERTURAS DE EVENTOS REALIZADOS	ASCENDENTE	TRIMESTRAL	80	SI	18.86	24.32	32.27	-	152.79	94.31	ESTE INDICADOR TIENE COMO META ANUAL 80.07% EQUIVALENTE A 675 COBERTURAS DE EVENTOS, EN ESTE TRIMESTRE SE REALIZARON 272 DE 178 PROGRAMADO. EL PORCENTAJE ALCANZADO ES DEL 32.27% CUMPLIENDO Y SUPERANDO LA META DEBIDO A QUE SE CONTABA CON EL EQUIPO DE TRABAJO Y SOLICITUDES REQUERIDAS PARA ACTIVARSE.
A-16.1 TRANSMISIÓN DE EVENTOS EN TIEMPO REAL	PORCENTAJE DE TRANSMISIÓN DE EVENTOS EN TIEMPO REAL REALIZADOS	ASCENDENTE	TRIMESTRAL	80	SI	18.28	15.17	20.34	-	98.30	67.23	ESTE INDICADOR TIENE COMO META ANUAL 80.34% EQUIVALENTE A 233 TRANSMISIONES EN TIEMPO REAL EN ESTE TRIMESTRE SE REALIZARON 59 DE 60 PROGRAMADO. EL PORCENTAJE ALCANZADO ES DEL 20.34 % CUMPLIENDO LA META DEBIDO A QUE SE CONTABA CON EL PRESUPUESTO REQUERIDO Y EQUIPO DE TRABAJO PARA ACTIVARSE.
A-16.2 ELABORACIÓN DE CAPSULAS VISUALES	PORCENTAJE DE CAPSULAS VISUALES ELABORADAS	ASCENDENTE	TRIMESTRAL	80	SI	20.00	22.33	21.04	-	105.20	79.21	ESTE INDICADOR TIENE COMO META ANUAL 80% EQUIVALENTE A 996 CAPSULAS VISUALES, EN ESTE TRIMESTRE SE REALIZARON 262 DE 249 PROGRAMADO. EL PORCENTAJE ALCANZADO ES DEL 21.04 % CUMPLIENDO LA META DEBIDO A QUE SE CONTABA CON EL EQUIPO DE TRABAJO REQUERIDO PARA ACTIVARSE.

ELABORÓ  
 LIC. EDITH DANAE SALAZAR KOYOC  
 TÉCNICO ESPECIALIZADO


ESTADOS UNIDOS MEXICANOS  
  
**H. AYUNTAMIENTO DE SOLIDARIDAD**  
**DIRECCIÓN DE EVALUACIÓN Y SEGUIMIENTO**  
**PLAYA DEL CARMEN, QUINTANA ROO**  
**2021 - 2024**

REVISÓ  
 LIC. GABRIEL QUIJAN MOO  
 DIR. DE EVALUACIÓN Y SEGUIMIENTO

ESTADOS UNIDOS MEXICANOS  
  
**H. AYUNTAMIENTO DE SOLIDARIDAD**  
**SECRETARÍA DE PLANEACIÓN Y EVALUACIÓN**  
**PLAYA DEL CARMEN, QUINTANA ROO**  
**2021 - 2024**

AUTORIZÓ  
 DRA. YARA FARIDE BRICEÑO CHABLE  
 SECRETARIA DE PLANEACIÓN Y EVALUACIÓN



 <b>CÉDULA DE AVANCE DE CUMPLIMIENTO DE LOS OBJETIVOS Y METAS</b> <b>MUNICIPIO DE SOLIDARIDAD, QUINTANA ROO</b> <b>PERÍODO QUE SE INFORMA: DEL 01 DE ENERO AL 30 DE SEPTIEMBRE DE 2022</b>												
PROGRAMA PRESUPUESTARIO:		PP13- GESTIÓN DE LOS RECURSOS HUMANOS, MATERIALES Y DE SERVICIOS DEL AYUNTAMIENTO DE SOLIDARIDAD										
NIVEL MIR CON RESUMEN NARRATIVO	NOMBRE DEL INDICADOR	SENTIDO DEL INDICADOR	FRECUENCIA DE MEDICIÓN	META ANUAL	ACUMULABLE SÍ/NO	METAS - AVANCE				AVANCE DE LA META		JUSTIFICACIONES
						PROGRAMADO Y REALIZADO EN EL PERÍODO	1er TRIM	2o TRIM	3er TRIM	4to TRIM	TRIM	
C-17 EVENTOS RECREATIVOS Y ACTOS CÍVICOS DEL AYUNTAMIENTO REALIZADOS	PORCENTAJE DE LOS EVENTOS RECREATIVOS Y ACTOS CÍVICOS DEL AYUNTAMIENTO REALIZADOS	ASCENDENTE	SEMESTRAL	100	SI	0.00	48.98	0.00	-	0.00	48.98	ESTE INDICADOR SE MIDE DE MANERA SEMESTRAL, DEL CUAL DURANTE ESTE TERCER TRIMESTRE SE TENIÁN PROGRAMADOS 14 EVENTOS DEL CALENDARIO OFICIAL, DEL CUAL SE RELIZARON 10 ACTIVIDADES Y 4 QUE POR DISTINTAS RAZONES NO SE LLEVARON A CABO; SIN EMBARGO, LA UNIDAD DE ESPECTÁCULOS REALIZÓ 40 EVENTOS NO PROGRAMADOS DENTRO DEL CALENDARIO INICIAL . DURANTE EL PRIMER TRIMESTRE SE REALIZARON 11, EN EL SEGUNDO 13 Y EN ESTE TERCER TRIMESTRE 10 EVENTOS REPORTANDOSE EN EL 4TO TRIMESTRE
A-17.1 ELABORACIÓN DEL CALENDARIO DE LOS EVENTOS DEL MUNICIPIO DE SOLIDARIDAD	PORCENTAJE DE CALENDARIO DE LOS EVENTOS DEL MUNICIPIO DE SOLIDARIDAD ELABORADOS	ASCENDENTE	TRIMESTRAL	100	NO	100.00	0.00	0.00	-	0.00	N/A	LA META ANUAL DE ESTE INDICADOR SE CUMPLIO AL 100% DURANTE EL PRIMER TRIMESTRE, CON LO CORRESPONDIENTE DE UN CALENDARIO ANUAL PROGRAMANDO 49 EVENTOS AGENDADOS. DEBIDO A QUE LA UNIDAD DE ESPECTÁCULOS NECESITA ORGANIZAR CON ANTICIPACIÓN AL INICIO DEL EJERCICIO FISCAL 2022.
E-18 BIENES MUEBLES REGISTRADOS DEL H. AYUNTAMIENTO DE SOLIDARIDAD	PORCENTAJE DE BIENES MUEBLES REGISTRADOS DEL H. AYUNTAMIENTO DE SOLIDARIDAD	REGULAR	SEMESTRAL	100	NO	0.00	100.00	0.00	-	0.00	N/A	ESTE INDICADOR SE MIDE DE MANERA SEMESTRAL, TIENE UNA META ANUAL DE 2200 LO QUE CORRESPONDE A EL 100%, POR LO QUE LOS AVANCES DE ESTE INDICADOR SE VERAN REFLEJADOS HASTA EL CUARTO TRIMESTRE DE OCTUBRE A DICIEMBRE.
A-18.1 PLANIFICACION DE LAS VERIFICACIONES FISICAS	PORCENTAJE DE VERIFICACIONES FISICAS REALIZADAS	REGULAR	TRIMESTRAL	100	NO	0.00	91.50	8.50	-	0.00	N/A	ESTE INDICADOR TIENE UN PROGRAMADO ANUAL DE 306 VERIFICACIONES EQUIVALENTE AL 100% ESTAN PROGRAMADAS PARA REALIZARSE 2 VECES AL AÑO, ESTE TRIMESTRE SE CULMINO CON LAS 13 AREAS FALTANTES POR REVISAR, LA SEGUNDA VERIFICACION ESTA PROGRAMADAS PARA EL CUARTO TRIMESTRE OCTUBRE-DICIEMBRE
A-18.2 IMPLEMENTACIÓN DE REGISTROS DE MATERIALES E INSUMOS DEL ALMACEN	PORCENTAJE DE REGISTROS DE MATERIALES E INSUMOS IMPLEMENTADOS	REGULAR	TRIMESTRAL	100	SI	10.17	16.43	24.65	-	136.05	51.25	TIENE UNA META ANUAL DE 718 REGISTROS EQUIVALENTES AL 100% QUE VA DE ACUERDO A LAS SOLICITUDES DE COMPRAS QUE SE REQUIERAN. ESTE INDICADOR MIDE DE MANERA TRIMESTRAL LOS REGISTROS DE ENTRADAS Y SALIDAS DE MATERIALES E INSUMOS DEL ALMACEN DURANTE ESTE TRIMESTRE SE ATENDIERON 177 DE 130 REGISTROS IMPLEMENTADOS ALCANZANDO UNA META DE 24.65% DE AVANCE.
C-19 SERVICIOS DE MANTENIMIENTOS PREVENTIVOS Y CORRECTIVOS AL PADRON VEHICULAR REALIZADOS	PORCENTAJE DE SERVICIOS DE MANTENIMIENTOS PREVENTIVOS Y CORRECTIVOS AL PADRON VEHICULAR REALIZADOS	ASCENDENTE	TRIMESTRAL	100	NO	100.00	100.00	100.00	-	100.00	N/A	LA META ANUAL DE ESTA ACTIVIDAD ES DE 100% EQUIVALENTE A 7319 SERVICIOS PREVENTIVOS Y/O CORRECTIVOS REALIZADOS , TENIENDO EN ESTE TRIMESTRE 1551 SERVICIOS REALIZADOS DE 1551 SOLICITADOS , OBTENIENDO UN AVANCE DEL 100% YA QUE ESTE INDICADOR SE MIDE DE MANERA TRIMESTRAL
A-19.1 ASEGURAMIENTO DEL PADRON VEHICULAR PROPIEDAD DEL MUNICIPIO DE SOLIDARIDAD	PORCENTAJE DE ASEGURAMIENTOS DEL PADRON VEHICULAR	ASCENDENTE	TRIMESTRAL	100	NO	100.00	100.00	100.00	-	0.00	N/A	LA META ANUAL ES DEL 100% EQUIVALENTE A 467 VEHICULOS ASEGURADOS,EN ESTE TERCER TRIMESTRE SE ASEGURARON 45 VEHICULOS DE LA FLOTILLA PERTENECIENTE AL PADRON VEHICULAR DEL H. AYUNTAMIENTO DE SOLIDARIDAD.TENIENDO UN AVANCE DEL 100% EL MOTIVO QUE SE INCREMENTO LA META ANUAL FUE POR QUE, HUBO UN INCREMENTO EN LO VEHICULOS PERTENECIENTES AL HONORABLE AYUNTAMIENTO
A-19.2 REALIZACIÓN DEL SERVICIO DE EMPLACAMIENTO Y DERECHO A VEHICULOS DEL PADRON VEHICULAR	PORCENTAJE DE SERVICIOS DE EMPLACAMIENTO Y DERECHOS AL PADRON VEHICULAR REAIZADOS	ASCENDENTE	TRIMESTRAL	100	NO	0.00	0.00	0.00	-	0.00	N/A	LA META ANUAL ES DEL 100% EQUIVALENTE A 467 VEHICULOS EMPLACADOS, ESTE TERCER TRIMESTRE , NO SE EMPLACO VEHICULO ALGUNO POR MOTIVOS QUE ALGUNAS UNIDADES QUE PERTENECEN AL PADRON VEHICULAR SON VEHICULOS DONADOS , POR LO CUAL NO SE CUENTAN CON DOCUMENTACION REQUERIDA PARA EL EMPLACADO

ELABORÓ  
LIC. EDITH DANAE SALAZAR KOYOC  
TÉCNICO ESPECIALIZADO

H. AYUNTAMIENTO DE SOLIDARIDAD  
DIRECCIÓN DE EVALUACIÓN Y SEGUIMIENTO  
PLAYA DEL CARMEN, QUINTANA ROO  
2021 - 2024

REVISÓ  
LIC. GABRIEL QUIJAN MOO  
DIR. DE EVALUACIÓN Y SEGUIMIENTO

H. AYUNTAMIENTO DE SOLIDARIDAD  
SECRETARÍA DE PLANEACION Y EVALUACIÓN  
PLAYA DEL CARMEN, QUINTANA ROO  
2021 - 2024

AUTORIZÓ  
DRA. YARA FARIDE BRICEÑO CHABLE  
SECRETARÍA DE PLANEACIÓN Y EVALUACIÓN