 CÉDULA DE AVANCE DE CUMPLIMIENTO DE LOS OBJETIVOS Y METAS MUNICIPIO DE SOLIDARIDAD, QUINTANA ROO PERÍODO QUE SE INFORMA: DEL 01 DE ENERO AL 31 DE DICIEMBRE DE 2022														
PROGRAMA PRESUPUESTARIO:	PP12 RENOVACIÓN, JUSTICIA SOCIAL Y PARTICIPACIÓN PARA TODOS.													
NIVEL MIR CON RESUMEN NARRATIVO	NOMBRE DEL INDICADOR	SENTIDO DEL INDICADOR	FRECUENCIA DE MEDICIÓN	METAS - AVANCE								AVANCE DE LA META PROGRAMADA		JUSTIFICACIONES
				META ANUAL PROGRAMADA	ACUMULABLES/NO	PROGRAMADO Y REALIZADO EN EL PERÍODO				TRIM	ANUAL			
						1er TRIM	2o TRIM	3er TRIM	4to TRIM					
F- CONTRIBUIR A BRINDAR UN TRATO INCLUSIVO, NO DISCRIMINATORIO, Y RESPETUOSO DE LOS DERECHOS HUMANOS, A LA POBLACIÓN Y LAS PERSONAS QUE VISITAN EL MUNICIPIO MEDIANTE POLÍTICAS, SERVICIOS Y TRÁMITES DEL GOBIERNO MUNICIPAL.	PORCENTAJE DE POBLACION VULNERABLE POR CARENCIAS EN EL MUNICIPIO.	ASCENDENTE	ANUAL	42	NO	0.00	0.00	0.00	25.68	61.14	61.14	ESTE INDICADOR ES TOMADO DEL INFORME ANUAL SOBRE LA SITUACIÓN DE POBREZA Y REZAGO SOCIAL 2022 QUE LA SECRETARÍA DEL BIENESTAR DEL GOBIERNO FEDERAL REALIZA. LOS DATOS SE ENCUENTRAN PUBLICADOS EN SU PÁGINA OFICIAL Y SON LLEVADOS A CABO DE ACUERDO CON LA INFORMACIÓN GENERADA POR LA UNIDAD DE POBLACIÓN Y EVALUACIÓN DE PROGRAMAS PARA EL DESARROLLO CON METODOLOGÍA PROPIA, POR LO QUE ESTA DEPENDENCIA NO TIENE CONTROL SOBRE ESTA ESTADISTICA.		
						0.00	0.00	0.00	42.00					
P- EL MUNICIPIO DE SOLIDARIDAD PRESENTA UN DECREMENTO EN EL REZAGO SOCIAL	PROMEDIO DE PERSONAS QUE SE ENCUENTRA EN REZAGO SOCIAL	ASCENDENTE	ANUAL	60000	NO	0.00	0.00	0.00	64927.17	108.21	108.21		ESTE INDICADOR ES TOMADO DEL INFORME ANUAL SOBRE LA SITUACIÓN DE POBREZA Y REZAGO SOCIAL 2022 QUE LA SECRETARÍA DEL BIENESTAR DEL GOBIERNO FEDERAL REALIZA. LOS DATOS SE ENCUENTRAN PUBLICADOS EN SU PÁGINA OFICIAL Y SON LLEVADOS A CABO DE ACUERDO CON LA INFORMACIÓN GENERADA POR LA UNIDAD DE POBLACIÓN Y EVALUACIÓN DE PROGRAMAS PARA EL DESARROLLO CON METODOLOGÍA PROPIA, POR LO QUE ESTA DEPENDENCIA NO TIENE CONTROL SOBRE ESTA ESTADISTICA.	
						0.00	0.00	0.00	60,000.00					
C- 1 ACTIVIDADES DE APOYO A LA POBLACIÓN VULNERABLE REALIZADAS	PORCENTAJE DE ACTIVIDADES DE APOYO A LA POBLACIÓN VULNERABLE REALIZADAS	DESCENDENTE	TRIMESTRAL	80	SI	2.37	2.83	18.00	61.44	164.40	105.80			EN ESTA FICHA TÉCNICA LA META ANUAL PROGRAMADA PARA ESTE INDICADOR ES DE 3312 ACTIVIDADES DE APOYO. EN ESTE CUARTO TRIMESTRE SE REALIZARON 2519 DE LOS 1532 PROGRAMADOS QUE SE TENÍAN EN ESTE TRIMESTRE ALCANZANDO UN 61.44%, POR LO QUE SE INFORMA QUE SE PASO LA META TRIMESTRAL DERIVADO A QUE APOYOS COMO CANASTAS BÁSICAS COMENZARON SU GESTIÓN EN EL TRIMESTRE ANTERIOR Y SE ENTREGARON HASTA ESTE CUARTO TRIMESTRE. TAMBIEN SE INFORMA QUE FALTAN POR ENTREGAR 05 PRÓTESIS MAMARIAS EXTERNAS AUN QUE YA CUMPLIERON SU PROCESO DE TRÁMITE. EN CUANTO A LA META ANUAL LA META ANUAL PROGRAMADA PARA ESTE INDICADOR ES DE 90% QUE EQUIVALE A 3290 ESTUDIOS SOCIOECONÓMICOS REALIZADOS, EN ESTE CUARTO TRIMESTRE SE REALIZARON 2501 ESTUDIOS SOCIOECONÓMICOS DE LOS 1510 QUE SE TENÍAN PROGRAMADO EN EL TRIMESTRE ALCANZANDO UN 68.52%, POR LO QUE SE PASO DE LA META TRIMESTRAL DERIVADO A QUE APOYOS COMO CANASTAS BÁSICAS COMENZARON SU GESTIÓN EN EL TRIMESTRE ANTERIOR Y SE ENTREGARON HASTA ESTE CUARTO TRIMESTRE. TAMBIEN SE INFORMA QUE FALTAN POR ENTREGAR 05 PRÓTESIS MAMARIAS EXTERNAS AUN QUE YA CUMPLIERON SU PROCESO DE TRÁMITE. EN CUANTO A LA META ANUAL SE REBASÓ POR UN 47.5% EL AVANCE ACUMULADO PROGRAMADO AUN EN ESTA FICHA TÉCNICA LA META ANUAL CORRESPONDE A 90% QUE EQUIVALE A 22 BRIGADAS INTEGRALES, EN ESTE CUARTO TRIMESTRE CORRESPONDÍA REALIZAR 8 BRIGADAS INTEGRALES, SIN EMBARGO SE REALIZARON 18 BRIGADAS DEBIDO A LA DEMANDA CIUDADANA QUE HUBO POR PARTE DE LAS COMUNIDADES Y COLONIAS DEL MUNICIPIO DE SOLIDARIDAD. EN CUANTO A LA META ANUAL, SE REBASÓ POR UN 47.5% EL AVANCE ACUMULADO PROGRAMADO ESTO DEBIDO A LA NECESIDAD Y RESPUESTA FAVORABLE POR PARTE DE LA CIUDADANÍA AL IMPLEMENTAR ESTAS BRIGADAS
						2.93	13.66	26.83	37.37					
A-1.1 REALIZACIÓN DE ESTUDIOS SOCIOECONÓMICOS PARA EL OTORGAMIENTO DE APOYOS SOCIALES	PORCENTAJE DE ESTUDIOS SOCIOECONÓMICOS REALIZADOS	DESCENDENTE	TRIMESTRAL	90	SI	2.66	2.96	20.03	68.52	165.62	104.63			
						3.29	15.34	30.14	41.37					
A-1.2 REALIZACIÓN DE BRIGADAS DE SERVICIOS INTEGRALES EN LAS COLONIAS Y COMUNIDADES RURALES DEL MUNICIPIO DE SOLIDARIDAD	PORCENTAJE DE BRIGADAS DE SERVICIOS INTEGRALES REALIZADAS	ASCENDENTE	TRIMESTRAL	90	SI	0.00	33.33	29.17	75.00	225.02	152.77			
						8.33	25.00	25.00	33.33					


  
 ELABORÓ  
 NADIA ESTEFANÍA ÁVILA VÉJAR  
 COORDINADOR

  
 H. AYUNTAMIENTO DE SOLIDARIDAD  
 DIRECCIÓN DE EVALUACIÓN Y SEGUIMIENTO  
 PLAYA DEL CARMEN, QUINTANA ROO  
 2021 - 2024

  
 REVISÓ  
 LIC. TERESA FLORES GRAJALES  
 DIR. DE EVALUACIÓN Y SEGUIMIENTO

  
 H. AYUNTAMIENTO DE SOLIDARIDAD  
 SECRETARÍA DE PLANEACION Y EVALUACIÓN  
 PLAYA DEL CARMEN, QUINTANA ROO  
 2021 - 2024

  
 AUTORIZÓ  
 DRA. YARA FARIDE BRICEÑO CHABLE  
 SECRETARIA DE PLANEACIÓN Y EVALUACIÓN

 CÉDULA DE AVANCE DE CUMPLIMIENTO DE LOS OBJETIVOS Y METAS MUNICIPIO DE SOLIDARIDAD, QUINTANA ROO PERÍODO QUE SE INFORMA: DEL 01 DE ENERO AL 31 DE DICIEMBRE DE 2022												
PROGRAMA PRESUPUESTARIO:	PP12 RENOVACIÓN, JUSTICIA SOCIAL Y PARTICIPACIÓN PARA TODOS.											
NIVEL MIR CON RESUMEN NARRATIVO	NOMBRE DEL INDICADOR	SENTIDO DEL INDICADOR	FRECUENCIA DE MEDICIÓN	META ANUAL PROGRAMADA	ACUMULABLE SI/NO	METAS - AVANCE				AVANCE DE LA META PROGRAMADA		JUSTIFICACIONES
						PROGRAMADO Y REALIZADO EN EL PERÍODO				TRIM	ANUAL	
						1er TRIM	2o TRIM	3er TRIM	4to TRIM			
C-2 SERVICIO DE ESTANCIAS INFANTILES REACTIVADO	PORCENTAJE DE SERVICIOS BRINDADOS EN LAS ESTANCIAS INFANTILES MUNICIPALES	ASCENDENTE	TRIMESTRAL	70	SI	0.00	0.00	0.00	0.00	0.00	0.00	LA META ANUAL PROGRAMADA PARA ESTE INDICADOR ES DE 70% QUE EQUIVALE A 140 SERVICIOS, EN ESTE CUARTO TRIMESTRE NO SE REPORTA AVANCES POR LO QUE NO SE PUDO CUMPLIR CON LA META PROGRAMADA, YA SE REALIZARON LAS GESTIONES NECESARIAS ANTES LAS AUTORIDADES MUNICIPALES COMPETENTES PARA OBTENER DOCUMENTOS DE LAS ESTANCIAS, REQUISITOS QUE DARÁN INICIO A LA CONTRATACIÓN DE LOS SERVICIOS DE LA LUZ Y EL AGUA LOS CUALES HAN IMPEDIDO SU APERTURA.
						10.00	20.00	20.00	20.00			
A-2.1 ATENCION DE NIÑOS EN LAS ESTANCIAS INFANTILES	PORCENTAJE DE NIÑOS ATENDIDOS EN LAS ESTANCIAS INFANTILES	ASCENDENTE	TRIMESTRAL	90	NO	0.00	0.00	0.00	0.00	0.00	N/A	EN LA META ANUAL PROGRAMADA PARA ESTE INDICADOR ES DE 90% QUE EQUIVALE A 236 NIÑOS ATENDIDOS, EN ESTE CUARTO TRIMESTRE NO SE REPORTA AVANCES POR LO QUE NO SE PUDO CUMPLIR CON LA META PROGRAMADA, YA SE REALIZARON LAS GESTIONES NECESARIAS ANTES LAS AUTORIDADES MUNICIPALES COMPETENTES PARA OBTENER DOCUMENTOS DE LAS ESTANCIAS, REQUISITOS QUE DARÁN INICIO A LA CONTRATACIÓN DE LOS SERVICIOS DE LA LUZ Y EL AGUA LOS CUALES HAN IMPEDIDO SU APERTURA.
						100.00	90.00	90.00	90.00			
A-2.2 REALIZACION DE ESTUDIOS SOCIOECONOMICOS PARA EL SERVICIO DE ESTANCIA INFANTIL	PORCENTAJE DE ESTUDIOS SOCIOECONOMICOS REALIZADOS PARA EL SERVICIO DE ESTANCIA INFANTIL	ASCENDENTE	TRIMESTRAL	90	SI	0.00	0.00	0.00	0.00	0.00	0.00	EN LA META ANUAL PROGRAMADA PARA ESTE INDICADOR ES DE 90% QUE EQUIVALE A 236 ESTUDIOS SOCIOECONÓMICOS, EN ESTE CUARTO TRIMESTRE NO SE REPORTA AVANCES POR LO QUE NO SE PUDO CUMPLIR CON LA META PROGRAMADA, YA SE REALIZARON LAS GESTIONES NECESARIAS ANTES LAS AUTORIDADES MUNICIPALES COMPETENTES PARA OBTENER DOCUMENTOS DE LAS ESTANCIAS, REQUISITOS QUE DARÁN INICIO A LA CONTRATACIÓN DE LOS SERVICIOS DE LA LUZ Y EL AGUA LOS CUALES HAN IMPEDIDO SU APERTURA.
						100.00	90.00	90.00	90.00			
C-3 APOYOS DE MEJORAMIENTO A LA VIVIENDA A LAS PERSONAS CON CARENCIAS EN CALIDAD, ESPACIOS Y ACCESO A SERVICIOS BÁSICOS EN LA VIVIENDA ENTREGADOS	PORCENTAJE DE APOYOS DE MEJORAMIENTO A LA VIVIENDA ENTREGADOS	ASCENDENTE	TRIMESTRAL	70	SI	2.77	0.00	28.39	25.23	80.50	80.55	LA META ANUAL PROGRAMADA PARA ESTA FICHA TÉCNICA CORRESPONDE A UN 70% QUE EQUIVALEN A 1070 APOYOS DE MEJORAMIENTO A LA VIVIENDA , EN ESTE CUARTO TRIMESTRE SE REALIZARON 391 DE LOS 495 QUE SE TENIAN PROGRAMADO ALCANZANDO UN 25.23%. CABE HACER MENCIÓN QUE EXISTEN 8 APOYOS PENDIENTES POR ENTREGAR. POR LO QUE NO SE CUMPLIO CON LA META PROGRAMADA DEBIDO A QUE YA NO SE CUENTA CON MATERIAL DE MEJORAMIENTO A LA VIVIENDA PARA ENTREGAR. EN CUANTO A LA META ANUAL, NO SE PUDO ALCANZAR LA META PROGRAMADA DEL 70% DEBIDO A LOS ATRASOS OCASIONADOS POR LA POCA EXISTENCIA DEL MATERIAL A ENTREGAR AFECTANDO EL DESEMPEÑO DEL INDICADOR ALCANZANDO SOLO UN 56.39%.
						2.58	3.87	30.65	31.94			
A-3.1 REALIZACIÓN DE ESTUDIOS SOCIOECONÓMICOS	PORCENTAJE DE ESTUDIOS SOCIOECONÓMICOS REALIZADOS	ASCENDENTE	TRIMESTRAL	90	SI	3.58	0.00	36.67	32.58	78.98	80.92	LA META ANUAL PROGRAMADA PARA ESTA FICHA TÉCNICA CORRESPONDE A UN 90% QUE EQUIVALEN A 1070 APOYOS DE MEJORAMIENTO A LA VIVIENDA , EN ESTE CUARTO TRIMESTRE SE REALIZARON 391 DE LOS 495 QUE SE TENIAN PROGRAMADO ALCANZANDO UN 32.58% CABE HACER MENCIÓN QUE EXISTEN 8 APOYOS PENDIENTES POR ENTREGAR A PESAR QUE YA SE REALIZARON LOS ESTUDIOS SOCIOECONÓMICOS. EN CUANTO A LA META ANUAL, NO SE PUDO ALCANZAR LA META PROGRAMADA DEL 90% AFECTANDO EL DESEMPEÑO DEL INDICADOR ALCANZANDO SOLO UN 40.25% COMO RESULTADO FINAL DEBIDO A QUE NO SE PODIAN APLICAR LOS ESTUDIOS SOCIOECONÓMICOS CORRESPONDIENTES ANTE LA POCA EXISTENCIA DE MATERIAL A ENTREGAR.
						3.33	5.00	39.58	41.25			

ELABORÓ  
NADIA ESTEFANÍA ÁVILA VÉJAR  
COORDINADOR

H. AYUNTAMIENTO DE SOLIDARIDAD  
DIRECCIÓN DE EVALUACIÓN Y  
SEGUIMIENTO  
PLAYA DEL CARMEN, QUINTANA ROO  
2021 - 2024

REVISÓ  
LIC. TERESA FLORES GRAJALES  
DIR. DE EVALUACIÓN Y SEGUIMIENTO

H. AYUNTAMIENTO DE SOLIDARIDAD  
SECRETARÍA DE PLANEACIÓN Y  
EVALUACIÓN  
PLAYA DEL CARMEN, QUINTANA ROO  
2021 - 2024

AUTORIZÓ  
DRA. YARA FANDE BRICEÑO CHABLE  
SECRETARÍA DE PLANEACIÓN Y EVALUACIÓN



**CÉDULA DE AVANCE DE CUMPLIMIENTO DE LOS OBJETIVOS Y METAS**  
**MUNICIPIO DE SOLIDARIDAD, QUINTANA ROO**  
**PERÍODO QUE SE INFORMA: DEL 01 DE ENERO AL 31 DE DICIEMBRE DE 2022**

PROGRAMA PRESUPUESTARIO:	PP12 RENOVACIÓN, JUSTICIA SOCIAL Y PARTICIPACIÓN PARA TODOS.											
NIVEL MIR CON RESUMEN NARRATIVO	NOMBRE DEL INDICADOR	SENTIDO DEL INDICADOR	FRECUENCIA DE MEDICIÓN	META ANUAL PROGRAMADA	ACUMULABLE SI/NO	METAS - AVANCE				AVANCE DE LA META PROGRAMADA		JUSTIFICACIONES
						PROGRAMADO Y REALIZADO EN EL PERÍODO				TRIM	ANUAL	
						1er TRIM	2o TRIM	3er TRIM	4to TRIM			
C-4 COMITÉS VECINALES Y/O OBRA CONFORMADOS.	PORCENTAJE DE COMITÉS VECINALES Y/O OBRA CONFORMADOS	ASCENDENTE	TRIMESTRAL	85	SI	2.88	22.68	46.96	41.53	127.43	134.17	LA META ANUAL DEL 85 % EQUIVALE A 266 COMITES PROGRAMADOS AL AÑO, EN ESTE TRIMESTRE SE CONFORMARON 130 COMITÉS VECINALES Y/O DE OBRA, REBASANDO LA META PROGRAMADA DEL 32.59% DEL CUARTO TRIMESTRE ALCANZANDO UN 41.53% DEBIDO A LOS PROYECTOS DE INFRAESTRUCTURA Y CONFORMACIONES DE COMITÉS QUE SE LLEVARÁN ACABO POR PARTE DEL H. AYUNTAMIENTO DE SOLIDARIDAD. EN ESTE AÑO SE LOGRARON CONFORMAR 357 COMITES SUPERANDO LA META ANUAL DE 266 DEBIDO A LA ALTA PARTICIPACIÓN CIUDADANA.
A-4.1 REALIZACIÓN DE ACTIVIDADES PARA EL FOMENTO A LA PARTICIPACIÓN CIUDADANA	PORCENTAJE DE ACTIVIDADES REALIZADAS PARA EL FOMENTO A LA PARTICIPACIÓN CIUDADANA	ASCENDENTE	TRIMESTRAL	85	SI	6.18	5.78	32.98	32.92	100.21	91.60	LA META ANUAL DEL 85% EQUIVALE A 1294 ACTIVIDADES PARA EL FOMENTO A LA PARTICIPACIÓN CIUDADANA. PARA EL CUARTO TRIMESTRE SE PROGRAMO UNA META DEL 32.85% SIN EMBARGO, EN ESTE TRIMESTRE SE REALIZARON 501 ACTIVIDADES PARA EL FOMENTO A LA PARTICIPACIÓN CIUDADANA DEBIDO A LOS PROYECTOS DE PARTICIPACIÓN CIUDADANA QUE SE LLEVARON ACABO POR PARTE DEL H. AYUNTAMIENTO DE SOLIDARIDAD. EN ESTE AÑO SE LOGRARON REALIZAR 1185 ACTIVIDADES DE FOMENTO A LA PARTICIPACIÓN CIUDADANA DE LAS 1294 QUE SE PROGRAMARON QUEDANDO POR DEBAJO DE LA META ANUAL DEBIDO A QUE EN EL SEGUNDO TRIMESTRE NO SE LLEGO A LA META PROGRAMADA TRIMESTRAL, SIN EMBARGO ACORDE A LA SEMAFORIZACIÓN RESULTANTE EL INDICADOR SE ENCUENTRA EN UN PARAMETRO ACEPTABLE.
C-5 ACTIVIDADES DE LA DIRECCIÓN DE PARTICIPACIÓN CIUDADANA EJECUTADAS	PORCENTAJE DE ACTIVIDADES REALIZADAS PARA EL FOMENTO A LA PARTICIPACIÓN CIUDADANA	ASCENDENTE	TRIMESTRAL	80	SI	24.29	0.00	48.10	55.24	144.98	159.53	LA META ANUAL DEL 80 % EQUIVALE A 168 ACTIVIDADES, ESTE TRIMESTRE LA META PROGRAMADA DE 38.10% EQUIVALE A 80 ACTIVIDADES, SIN EMBARGO SE REALIZARON 116 ACTIVIDADES, LLEGANDO AL 55.24% POR LO QUE SE REBASÓ LA META PROGRAMADA DEBIDO AL INTERES DE LA CIUDADANÍA EN ESTAS ACTIVIDADES POR LO QUE SE REALIZARON MÁS ACTIVIDADES DE ACERCAMIENTO PARA SATISFACER LA DEMANDA CIUDADANA. EN ESTE AÑO SE LOGRARON REALIZAR 268 ACTIVIDADES DE LA DIRECCIÓN DE PARTICIPACIÓN CIUDADANA DEBIDO A LA ALTA PARTICIPACIÓN CIUDADANA.
A-5.1 VINCULACIÓN INTERINSTITUCIONAL EN FOMENTO A LA PARTICIPACIÓN CIUDADANA	PORCENTAJE DE VINCULACIÓN INTERINSTITUCIONAL EN FOMENTO A LA PARTICIPACIÓN CIUDADANA	ASCENDENTE	TRIMESTRAL	80	SI	15.34	0.00	50.26	51.85	122.48	146.81	LA META ANUAL DEL 80 % EQUIVALE A 151 VINCULACIONES INTERINSTITUCIONAL EN FOMENTO A LA PARTICIPACIÓN CIUDADANA, ESTE TRIMESTRE SE PROGRAMO UNA META DE 42.33% QUE EQUIVALE A 80 VINCULACIONES DE FOMENTO A LA PARTICIPACIÓN CIUDADANA, SIN EMBARGO SE REALIZARON 98 VINCULACIONES REBASANDO A LA META PROGRAMADA CON UN 51.85 %. EN ESTE AÑO SE LOGRARON REALIZAR 222 VINCULACIONES INTERINSTITUCIONALES DEBIDO A LA ALTA PARTICIPACIÓN CIUDADANA.
C-6 MECANISMOS COADYUVANTES A LA PARTICIPACIÓN CIUDADANA DIFUNDIDOS	PORCENTAJE DE MECANISMOS COADYUVANTES A LA PARTICIPACIÓN CIUDADANA DIFUNDIDOS	ASCENDENTE	TRIMESTRAL	80	SI	20.00	6.67	33.33	20.00	74.99	100.00	LA META ANUAL DEL 80 % EQUIVALE A 12 ACCIONES DE DIFUSIÓN PROGRAMADAS , ESTE TRIMESTRE SE PROGRAMO UNA META DEL 26.67% EQUIVALENTE A 4 ACCIONES DE DIFUSIÓN LA CUAL LA META PROGRAMADA DE LOS CUALES SE ALCANZO EL 20% EQUIVALENTE A 3 DIFUSIONES DENTRO DE LO ESTABLECIDO. EN ESTE AÑO SE LOGRARON REALIZAR LAS 12 DIFUSIONES QUE SE TENÍAN PROGRAMADAS EXITOSAMENTE.
A-6.1 ELABORACIÓN DE MANUALES DE LA DIRECCIÓN DE PARTICIPACIÓN CIUDADANA	PORCENTAJE DE MANUALES ELABORADOS	ASCENDENTE	TRIMESTRAL	80	SI	0.00	20.00	60.00	0.00	0.00	100.00	LA META ANUAL DEL 80 % EQUIVALE A 4 MANUALES. LA META PROGRAMADA PARA ESTE TRIMESTRE ES DEL 60% EQUIVALENTE A TRES MANUALES , LLEGANDO A LA META PROGRAMADA PREVISTA. EN ESTE AÑO SE LOGRARON REALIZAR LOS 4 MANUALES QUE SE TENÍAN PROGRAMADOS EXITOSAMENTE.




ELABORÓ  
 NADIA ESTEFANÍA ÁVILA VÉJAR  
 COORDINADOR

H. AYUNTAMIENTO DE SOLIDARIDAD  
 DIRECCIÓN DE EVALUACIÓN Y SEGUIMIENTO  
 PLAYA DEL CARMEN, QUINTANA ROO  
 2021 - 2024

REVISÓ  
 LIC. TERESA FLORES GRAJALES  
 DIR. DE EVALUACIÓN Y SEGUIMIENTO

H. AYUNTAMIENTO DE SOLIDARIDAD  
 SECRETARÍA DE PLANEACIÓN Y EVALUACIÓN  
 PLAYA DEL CARMEN, QUINTANA ROO  
 2021 - 2024

AUTORIZÓ  
 DRA. YARA FARIDE BRICEÑO CHABLE  
 SECRETARÍA DE PLANEACIÓN Y EVALUACIÓN


**CÉDULA DE AVANCE DE CUMPLIMIENTO DE LOS OBJETIVOS Y METAS**  
**MUNICIPIO DE SOLIDARIDAD, QUINTANA ROO**  
**PERÍODO QUE SE INFORMA: DEL 01 DE ENERO AL 31 DE DICIEMBRE DE 2022**

**PROGRAMA PRESUPUESTARIO:** PP12 RENOVACIÓN, JUSTICIA SOCIAL Y PARTICIPACIÓN PARA TODOS.


NIVEL MIR CON RESUMEN NARRATIVO	NOMBRE DEL INDICADOR	SENTIDO DEL INDICADOR	FRECUENCIA DE MEDICIÓN	META ANUAL PROGRAMADA	ACUMULABLE SI/NO	METAS - AVANCE				AVANCE DE LA META PROGRAMADA		JUSTIFICACIONES
						PROGRAMADO Y REALIZADO EN EL PERÍODO				TRIM	ANUAL	
						1er TRIM	2o TRIM	3er TRIM	4to TRIM			
A-6.2 ATENCIÓN A LAS SOLICITUDES DE LA CIUDADANÍA	PORCENTAJE DE SOLICITUDES DE LA CIUDADANÍA ATENDIDAS	ASCENDENTE	TRIMESTRAL	80	SI	20.45	8.11	23.18	30.40	127.40	102.67	LA META ANUAL DEL 80 % EQUIVALE A 1174 SOLICITUDES ATENDIDAS. PARA EL CUARTO TRIMESTRE SE PROGRAMÓ UNA META DE 23.86% EQUIVALENTE A 350 SOLICITUDES SIN EMBARGO, ESTE TRIMESTRE SE REALIZARON 446 SOLICITUDES ATENDIDAS ALCANZANDO UN 30.40% DE LO PROGRAMADO LA CUAL ESTAMOS DENTRO DEL RANGO DE ACEPTACIÓN. EN ESTE AÑO SE LOGRARON ATENDER 1205 DE LAS 1174 QUE SE PROGRAMARON A ATENDER QUEDANDO POR ARRIBA DE LA META ANUAL DEBIDO A QUE LA DEMANDA CIUDADANA FUE MÁS DE LA ESPERADA, SIN EMBARGO ACORDE A LA SEMAFORIZACIÓN RESULTANTE EL INDICADOR SE ENCUENTRA EN UN PARAMETRO ACEPTABLE.
C-7 BIBLIOTECAS PÚBLICAS REACTIVADAS	PORCENTAJE DE BIBLIOTECAS PÚBLICAS REACTIVADAS	REGULAR	TRIMESTRAL	100	NO	100.00	100.00	100.00	100.00	100.00	N/A	LA META ANUAL ES DEL 100% QUE EQUIVALE A LAS TRES BIBLIOTECAS PÚBLICAS, EN ESTE CUARTO Y ÚLTIMO TRIMESTRE SE MANTUVIERON ABIERTAS LAS TRES BIBLIOTECAS BRINDANDO ACTIVIDADES Y SERVICIOS ALCANZANDO DE ESTA MANERA LA META ESTABLECIDA PARA ESTE TRIMESTRE.
A-7.1 REALIZACIÓN DE GESTIONES PARA LA ADECUADA INFRAESTRUCTURA Y EQUIPAMIENTO PARA UN MEJOR SERVICIO Y ACTIVIDADES EN LAS TRES BIBLIOTECAS PÚBLICAS	PORCENTAJE DE GESTIONES REALIZADAS	ASCENDENTE	TRIMESTRAL	80	SI	20.00	20.00	20.00	20.00	100.00	100.00	LA META ANUAL DE ESTE INDICADOR DEL 80% EQUIVALE A 4 GESTIONES, PARA ESTE 4to. TRIMESTRE SE PROGRAMÓ UN 20% QUE EQUIVALE A 1 GESTIÓN REALIZADA POR LO QUE SE REALIZÓ LA GESTIÓN QUE SE TENÍA PROGRAMADA ALCANZANDO EL 20% PROGRAMADO. EN ESTE AÑO SE LOGRARON REALIZAR LAS 4 GESTIONES QUE SE PROGRAMARON A REALIZAR RESULTANDO EN UNA SEMAFORIZACIÓN ACEPTABLE.
C-8 SOLICITUDES DE MANTENIMIENTO Y EQUIPAMIENTO DE LAS ESCUELAS PÚBLICAS Y PROGRAMAS ADMINISTRATIVOS DE LA DIRECCIÓN DE EDUCACIÓN REALIZADAS	PORCENTAJE DE GESTIONES REALIZADAS	ASCENDENTE	TRIMESTRAL	50	SI	17.89	9.11	17.00	12.00	112.46	112.00	LA META ANUAL DE 50% EQUIVALE A 450 GESTIONES. PARA EL 4to. TRIMESTRE SE PROGRAMÓ UN 10.67% EQUIVALENTE A 96 GESTIONES SIN EMBARGO, SE REALIZARON 108 GESTIONES ADMINISTRATIVAS TENIENDO UN RESULTADO DE 12 % EQUIVALENTE A GESTIONES REALIZADAS POR LAS SOLICITUDES POR VIGILANCIA PARA EL DESFILE DEL 20 DE NOVIEMBRE, POR LOGÍSTICAS PARA FESTIVALES NAVIDEÑOS Y DIVERSAS GESTIONES ADMINISTRATIVAS. EN ESTE AÑO SE LOGRARON REALIZAR LAS 504 GESTIONES DE LAS 450 QUE SE QUÉ SE PROGRAMARON A REALIZAR RESULTANDO EN UNA SEMAFORIZACIÓN EN RIESGO.
A-8.1 ATENCIÓN DE SOLICITUDES DE MANTENIMIENTO Y EQUIPAMIENTO PARA LAS ESCUELAS PÚBLICAS Y UNIDADES ADMINISTRATIVAS.	PORCENTAJE DE SOLICITUDES ATENDIDAS	ASCENDENTE	TRIMESTRAL	70	NO	100.00	84.15	90.00	96.43	96.00	N/A	LA META ANUAL DE 70% EQUIVALE A 420 SOLICITUDES PROYECTADAS A ATENDER. EN ESTE 4to TRIMESTRE SE RECIBIERON 112 , DEBIDO A LOS FESTIVALES NAVIDEÑOS Y GESTIONES ADMINISTRATIVAS (CAMBIOS DE ESCUELA, CUPOS, VISITAS GUIADAS A LAS BIBLIOTECAS) Y SE LOGRARON ATENDER 108 SOLICITUDES. EN ESTE AÑO SE LOGRARON ATENDER 491 SOLICITUDES DE LAS 695 QUE SE RECEPCIONARON RESULTANDO EN UNA SEMAFORIZACIÓN EN ACEPTABLE, ESTO DEBIDO AL RANGO DE SEMAFORIZACIÓN QUE SE COLOCÓ DESDE INICIO DEL AÑO.
C-9 ACTIVIDADES EDUCADORAS REALIZADAS	PORCENTAJE DE ACTIVIDADES EDUCADORAS REALIZADAS.	ASCENDENTE	TRIMESTRAL	70	SI	16.67	16.67	33.33	33.33	199.94	142.85	EN ESTA META DEL 70% QUE EQUIVALE A 4 ACTIVIDADES PROGRAMADAS A REALIZAR. EN ESTE CUARTO TRIMESTRE SE PROGRAMÓ 2 ACTIVIDADES Y SE LLEVARON A CABO EN TIEMPO Y FORMA; ESTO FUE POSIBLE POR QUE SE TRABAJO DE MANERA COORDINADA CON TODAS LAS ÁREAS CORRESPONDIENTES ALCANZANDO UN AVANCE ACUMULADO DEL 33.33%. EN ESTE AÑO SE LOGRARON REALIZAR 6 ACTIVIDADES DE LAS 4 QUE SE HABÍAN PROGRAMADO RESULTANDO EN UNA SEMAFORIZACIÓN EN CRÍTICO.


  
**ELABORÓ**  
**NADIA ESTEFANÍA ÁVILA VÉJAR**  
**COORDINADOR**

  
**H. AYUNTAMIENTO DE SOLIDARIDAD**  
**DIRECCIÓN DE EVALUACIÓN Y SEGUIMIENTO**  
**PLAYA DEL CARMEN, QUINTANA ROO**  
**2021 - 2024**

  
**REVISÓ**  
**LIC. TERESA FLORES GRAJALES**  
**DIR. DE EVALUACIÓN Y SEGUIMIENTO**

  
**H. AYUNTAMIENTO DE SOLIDARIDAD**  
**SECRETARÍA DE PLANEACIÓN Y EVALUACIÓN**  
**PLAYA DEL CARMEN, QUINTANA ROO**  
**2021 - 2024**

  
**AUTORIZÓ**  
**DRA. YARA PARIDE BRICEÑO CNABLE**  
**SECRETARÍA DE PLANEACIÓN Y EVALUACIÓN**

 CÉDULA DE AVANCE DE CUMPLIMIENTO DE LOS OBJETIVOS Y METAS MUNICIPIO DE SOLIDARIDAD, QUINTANA ROO PERÍODO QUE SE INFORMA: DEL 01 DE ENERO AL 31 DE DICIEMBRE DE 2022												
PROGRAMA PRESUPUESTARIO:	PP12 RENOVACIÓN, JUSTICIA SOCIAL Y PARTICIPACIÓN PARA TODOS.											
NIVEL MIR CON RESUMEN NARRATIVO	NOMBRE DEL INDICADOR	SENTIDO DEL INDICADOR	FRECUENCIA DE MEDICIÓN	META ANUAL PROGRAMADA	ACUMULABLE SI/NO	METAS - AVANCE				AVANCE DE LA META PROGRAMADA		JUSTIFICACIONES
						PROGRAMADO Y REALIZADO EN EL PERÍODO				TRIM	ANUAL	
						1er TRIM	2o TRIM	3er TRIM	4to TRIM			
A-9.1 IMPLEMENTACIÓN DE ASESORÍAS Y PLÁTICAS A CIUDADANOS Y AUTORIDADES DEL MUNICIPIO DE SOLIDARIDAD	PORCENTAJE DE ASESORIAS, PLÁTICAS A CIUDADANOS Y AUTORIDADES DE SOLIDARIDAD	ASCENDENTE	TRIMESTRAL	70	SI	20.00	20.00	23.33	16.67	125.05	114.28	LA META ANUAL DEL 70% EQUIVALE A 21 ACTIVIDADES QUE PUEDEN SER "CONFERENCIAS, REUNIONES DE TRABAJO, TALLERES, CURSOS VIRTUALES". PARA ESTE CUARTO TRIMESTRE SE PROGRAMARON 5 DE ESAS ACTIVIDADES Y SE REALIZARON 7 ACTIVIDADES POR LO CUAL SE SUPERÓ, POR LA NECESIDAD DE PROGRAMAR UNA PLÁTICA VIRTUAL Y LA ASISTENCIA A LA ASAMBLEA NACIONAL DE LA RED MEXICANA DE CIUDADES EDUCADORAS EN LEON GUANAJUATO, TENIENDO UN RESULTADO DE 23.33%. EN ESTE AÑO SE LOGRARON IMPARTIR 24 TALLERES POR LO QUE SE OBTUVO UNA RESULTADO DEL 80% SUPERANDO LA META ANUAL RESULTANDO EN UNA SEMAFORIZACIÓN EN RIESGO.
						26.67	13.33	16.67	13.33			
C-10 CENTROS COMUNITARIOS REACTIVADOS	PORCENTAJE DE CENTROS COMUNITARIOS REACTIVADOS	ASCENDENTE	SEMESTRAL	100	NO	0.00	100.00	0.00	100.00	100.00	N/A	LA META ANUAL ES DEL 100% QUE EQUIVALE A 7 CENTROS DE DESARROLLO COMUNITARIOS REACTIVADOS, EN ESTE CUARTO TRIMESTRE DEL 2022, SE HAN IMPARTIDO TALLERES EN CADA UNO DE LOS CENTROS COMUNITARIOS POR LO QUE SE LLEGÓ A LA META PROGRAMADA 7 CENTROS DE DESARROLLO COMUNITARIOS REACTIVADOS QUE EQUIVALE AL 100%.
						0.00	100.00	0.00	100.00			
A-10.1 IMPARTICIÓN DE CURSOS Y TALLERES	PORCENTAJE DE CURSOS Y TALLERES	ASCENDENTE	TRIMESTRAL	100	SI	20.00	20.00	55.00	46.00	184.00	141.00	LA META ANUAL ES DEL 100% QUE EQUIVALE A 100 CURSOS O TALLERES PROGRAMADOS EN LOS CENTROS DE DESARROLLO COMUNITARIOS, EN ESTE CUARTO TRIMESTRE DEL 2022 SE IMPARTIERON 46 TALLERES CON PLANES DE TRABAJO DE 20 HORAS VOLUNTARIAS POR MEDIO DEL PROGRAMA "SOLIDARIDAD CON EDUCACIÓN DE DESARROLLO HUMANO", DANDO UN RESULTADO DE 46% ESTE TRIMESTRE. EN ESTE AÑO SE LOGRARON REALIZAR IMPARTIR 141 TALLERES LEJOS DE LOS 100 QUE SE QUE SE PROGRAMARON POR LO QUE HUBO UN RESULTADO DE SEMAFORIZACIÓN EN CRÍTICO. ESTOS 41 TALLERES DE MÁS FUERON IMPARTIDOS DEBIDO A LA DEMANDA CIUDADANA ASÍ COMO LA IMPLEMENTACIÓN DE NUEVOS PROGRAMAS MUNICIPALES.
						25.00	25.00	25.00	25.00			
C-11 SERVICIOS EN ATENCIÓN MÉDICA OTORGADOS	PORCENTAJE DE SERVICIOS EN ATENCIÓN MÉDICA OTORGADOS	ASCENDENTE	TRIMESTRAL	80	SI	20.05	19.91	23.42	26.45	132.44	112.28	LA META ANUAL ES DE 80% QUE EQUIVALE A 66900 EN ATENCIONES MÉDICAS OTORGADAS. EN ESTE CUARTO TRIMESTRE SE OTORGARON 22,120 ATENCIONES EQUIVALENTE AL 26.45% LO CUAL SUPERA LA META PROGRAMADA DE 19.97% DEBIDO A QUE LA CIUDADANÍA SOLICITO MÁS ATENCIONES DE LO QUE SE HABÍA ESPERADO. EN CUANTO A LA META ANUAL SE OBTUVO UN 89.84% DE AVANCE ACUMULADO POR LO QUE SE SUPERÓ LA META ANUAL POR UN 9.84% ESTO DEBIDO A LA DEMANDA CIUDADANA SOBRE LAS ATENCIONES MÉDICAS SIN EMBARGO, LA SEMAFORIZACIÓN RESULTANTE FUE ACEPTABLE DEBIDO AL RANGO DE SEMAFORIZACIÓN QUE SE COLOCO DESDE EL INICIO DE AÑO.
						20.05	19.99	19.98	19.97			
A-11.1 ATENCIÓN EN MEDICINA ESPECIALIZADA	PORCENTAJE DE ATENCIÓN EN MEDICINA ESPECIALIZADA REALIZADA	ASCENDENTE	TRIMESTRAL	80	SI	19.89	25.63	27.28	28.66	142.94	126.82	LA META ANUAL ES DE 80% QUE EQUIVALE A 12800 ATENCIONES EN MEDICINA ESPECIALIZADA. EN ESTE CUARTO TRIMESTRE SE OTORGARON 4,586 ATENCIONES EQUIVALENTE AL 28.66% SUPERANDO LA META TRIMESTRAL PROGRAMADA DE 20.05% DEBIDO A QUE LA CIUDADANÍA SOLICITO MÁS ATENCIONES DE LO PROGRAMADO. EN CUANTO A LA META ANUAL SE OBTUVO UN 101.46% DE AVANCE ACUMULADO POR LO QUE SE SUPERÓ LA META ANUAL POR UN 21.46% ESTO DEBIDO A LA DEMANDA CIUDADANA SOBRE LAS ATENCIONES EN MEDICINA ESPECIALIZADA. LA SEMAFORIZACIÓN RESULTANTE FUE EN CRÍTICO DEBIDO AL RANGO DE SEMAFORIZACIÓN QUE SE COLOCO DESDE EL INICIO DE AÑO VIENDOSE AFECTADA POR EL NÚMERO DE ATENCIONES QUE SE TRIVIERON QUE OTORGAR A LAS PERSONAS QUE LO SOLICITARON.
						19.89	20.00	20.06	20.05			

ELABORÓ  
 NADIA ESTEFANÍA ÁVILA VÉJAR  
 COORDINADOR

H. AYUNTAMIENTO DE SOLIDARIDAD  
 DIRECCIÓN DE EVALUACIÓN Y  
 SEGUIMIENTO  
 PLAYA DEL CARMEN, QUINTANA ROO  
 2021 - 2024

REVISÓ  
 LIC. TERESA FLORES GRAJALES  
 DIR. DE EVALUACIÓN Y SEGUIMIENTO

H. AYUNTAMIENTO DE SOLIDARIDAD  
 SECRETARÍA DE PLANEACION Y  
 EVALUACIÓN  
 PLAYA DEL CARMEN, QUINTANA ROO  
 2021 - 2024

AUTORIZÓ  
 DRA. YARA FARIDE BRICEÑO CHABLE  
 SECRETARIA DE PLANEACIÓN Y EVALUACIÓN

**CÉDULA DE AVANCE DE CUMPLIMIENTO DE LOS OBJETIVOS Y METAS**  
**MUNICIPIO DE SOLIDARIDAD, QUINTANA ROO**  
**PERÍODO QUE SE INFORMA: DEL 01 DE ENERO AL 31 DE DICIEMBRE DE 2022**

PROGRAMA PRESUPUESTARIO:	PP12 RENOVACIÓN, JUSTICIA SOCIAL Y PARTICIPACIÓN PARA TODOS.											
NIVEL MIR CON RESUMEN NARRATIVO	NOMBRE DEL INDICADOR	SENTIDO DEL INDICADOR	FRECUENCIA DE MEDICIÓN	META ANUAL PROGRAMADA	ACUMULABLE SI/NO	METAS - AVANCE				AVANCE DE LA META PROGRAMADA		JUSTIFICACIONES
						PROGRAMADO Y REALIZADO EN EL PERÍODO				TRIM	ANUAL	
						1er TRIM	2o TRIM	3er TRIM	4to TRIM			
A-11.2 REALIZACIÓN DE ACTIVIDADES PARA PROMOCIÓN A LA SALUD	PORCENTAJE DE ACTIVIDADES DE PROMOCIÓN A LA SALUD REALIZADAS	ASCENDENTE	TRIMESTRAL	80	SI	21.82	21.82	18.18	20.00	110.01	102.27	LA META ANUAL ES DE 80% QUE EQUIVALE A 44 ACTIVIDADES EN PROMOCIÓN A LA SALUD. EN ESTE CUARTO TRIMESTRE SE REALIZARON 11 ACTIVIDADES EQUIVALENTES A 20.00% SUPERANDO LA META TRIMESTRAL PROGRAMADA DE 18.18% DEBIDO A LA ALTA DEMANDA DE LA CIUDADANÍA. EN CUANTO A LA META ANUAL SE OBTUVO UN 81.82% DE AVANCE ACUMULADO POR LO QUE SE SUPERO LA META ANUAL POR UN 1.82% SIN EMBARGO LA SEMAFORIZACIÓN RESULTANTE FUE EN ACEPTABLE DEBIDO AL RANGO DE SEMAFORIZACIÓN QUE SE COLOCO DESDE EL INICIO DE AÑO.
A-11.3 GESTIÓN DE ACTIVIDADES PARA EL MANTENIMIENTO DE LOS CENTROS DE SALUD	PORCENTAJE DE ACTIVIDADES DE GESTIÓN EN MANTENIMIENTO DE LOS CENTROS DE SALUD REALIZADAS	ASCENDENTE	TRIMESTRAL	80	SI	20.00	20.00	22.00	18.00	90.00	100.00	LA META ANUAL DE 80% EQUIVALE A 40 ACTIVIDADES DE GESTIÓN. EN ESTE CUARTO TRIMESTRE SE REALIZARON 9 ACTIVIDADES EQUIVALENTE AL 18%, DEL CUAL NO SE ALCANZÓ LA META TRIMESTRAL DE 20% PROGRAMADA, DEBIDO A LAS NECESIDADES QUE PRESENTAN LOS CENTROS DE SALUD MUNICIPAL EN CUANTO A LA META ANUAL SE OBTUVO UN 80% COMO SE HABÍA PROGRAMADO DESDE INICIO DE AÑO POR LO QUE EL INDICADOR SE CUMPLIO CON EXITO.
C-12 ATENCIONES EN SALUD MENTAL OTORGADAS	PORCENTAJE DE ATENCIONES EN SALUD MENTAL OTORGADA	ASCENDENTE	TRIMESTRAL	80	SI	20.21	17.95	19.82	16.99	85.37	93.71	LA META ANUAL ES DE 80% QUE EQUIVALE A 7640 ATENCIONES EN SALUD MENTAL OTORGADAS. EN ESTE CUARTO TRIMESTRE SE OTORGARON 1,623 ATENCIONES ALCANZANDO LA META TRIMESTRAL DE 16.99% POR LO QUE NO SE LLEGO A LA META PROGRAMADA DE 19.90% DEBIDO A LA POCA SOLICITUD DE LA CIUDADANÍA. EN CUANTO A LA META ANUAL SE OBTUVO UN 74.97% DE AVANCE ACUMULADO POR LO QUE NO SE ALCANZÓ LA META ANUAL SIN EMBARGO LA SEMAFORIZACIÓN RESULTANTE FUE ACEPTABLE DEBIDO AL RANGO DE SEMAFORIZACIÓN QUE SE COLOCO DESDE EL INICIO DE AÑO.
A-12.1 ATENCIÓN ESPECIALIZADA EN SALUD MENTAL	PORCENTAJE DE ATENCIÓN ESPECIALIZADA OTORGADA EN SALUD MENTAL	ASCENDENTE	TRIMESTRAL	80	SI	19.71	21.88	22.81	20.69	102.88	106.36	LA META ANUAL ES DE 80% QUE EQUIVALE A 3620 ATENCIONES EN SALUD MENTAL ESPECIALIZADA OTORGADAS. EN ESTE CUARTO TRIMESTRE SE REALIZARON 936 ATENCIONES ALCANZANDO LA META TRIMESTRAL DE 20.69% SUPERANDO EL 20.11% PROGRAMADO DEBIDO A QUE LA CIUDADANÍA SOLICITO MÁS SERVICIOS DE LO PROGRAMADO. EN CUANTO A LA META ANUAL SE OBTUVO UN 85.08% DE AVANCE ACUMULADO POR LO QUE SE SUPERO LA META ANUAL SIN EMBARGO, LA SEMAFORIZACIÓN RESULTANTE FUE ACEPTABLE DEBIDO AL RANGO DE SEMAFORIZACIÓN QUE SE COLOCO DESDE EL INICIO DE AÑO.
A-12.2 REALIZACIÓN DE ACTIVIDADES DE EXTRAMURO EN SALUD MENTAL	PORCENTAJE DE ACTIVIDADES DE EXTRAMURO DE SALUD MENTAL REALIZADAS	ASCENDENTE	TRIMESTRAL	80	SI	20.38	23.24	24.38	20.00	100.00	110.00	LA META ANUAL ES DE 80% QUE EQUIVALE A 420 ACTIVIDADES DE EXTRAMURO EN SALUD MENTAL REALIZADAS. EN ESTE CUARTO TRIMESTRE SE REALIZARON 105 ACTIVIDADES, LLEGANDO A LA META PROGRAMADA CON 20%, DEBIDO A LA PARTICIPACIÓN DE LA CIUDADANÍA SE CUMPLIO CON LA META PROGRAMADA. EN CUANTO A LA META ANUAL SE OBTUVO UN 88% DE AVANCE ACUMULADO POR LO QUE SE SUPERO LA META ANUAL SIN EMBARGO, LA SEMAFORIZACIÓN RESULTANTE FUE ACEPTABLE DEBIDO AL RANGO DE SEMAFORIZACIÓN QUE SE COLOCO DESDE EL INICIO DE AÑO.
C-13 BRIGADAS REALIZADAS EN COLONIAS Y COMUNIDADES DE DIFÍCIL ACCESO A LA SALUD	PORCENTAJE DE BRIGADAS DE SALUD REALIZADAS	ASCENDENTE	TRIMESTRAL	80	SI	10.00	23.85	18.08	27.31	99.05	118.32	LA META ANUAL ES DE 80% QUE EQUIVALE A 208 BRIGADAS REALIZADAS, EN ESTE CUARTO TRIMESTRE SE REALIZÓ 71 BRIGADAS, EQUIVALENTE AL 27.31% POR LO QUE SE SUPERO LA META TRIMESTRAL PROGRAMADA DEL 23.08%, DEBIDO A LA SOLICITUD DE LA CIUDADANÍA. EN CUANTO A LA META ANUAL SE OBTUVO UN 79.23% DE AVANCE ACUMULADO POR LO QUE NO SE ALCANZÓ LA META ANUAL SIN EMBARGO LA SEMAFORIZACIÓN RESULTANTE FUE ACEPTABLE DEBIDO AL RANGO DE SEMAFORIZACIÓN QUE SE COLOCO DESDE EL INICIO DE AÑO.


ELABORÓ  
 NADIA ESTEFANÍA ÁVILA VÉJAR  
 COORDINADOR

  
**H. AYUNTAMIENTO DE SOLIDARIDAD**  
 DIRECCIÓN DE EVALUACIÓN Y  
 SEGUIMIENTO  
 PLAYA DEL CARMEN, QUINTANA ROO  
 2021 - 2024

REVISÓ  
 LIC. TERESA FLORES GRAJALES  
 DIR. DE EVALUACIÓN Y SEGUIMIENTO

  
**H. AYUNTAMIENTO DE SOLIDARIDAD**  
 SECRETARÍA DE PLANEACIÓN Y  
 EVALUACIÓN  
 PLAYA DEL CARMEN, QUINTANA ROO  
 2021 - 2024

AUTORIZÓ  
 DRA. YARA FARIDE BRICEÑO CHABLE  
 SECRETARÍA DE PLANEACIÓN Y EVALUACIÓN


**CÉDULA DE AVANCE DE CUMPLIMIENTO DE LOS OBJETIVOS Y METAS**  
**MUNICIPIO DE SOLIDARIDAD, QUINTANA ROO**  
**PERÍODO QUE SE INFORMA: DEL 01 DE ENERO AL 31 DE DICIEMBRE DE 2022**

PROGRAMA PRESUPUESTARIO:	PP12 RENOVACIÓN, JUSTICIA SOCIAL Y PARTICIPACIÓN PARA TODOS.											
NIVEL MIR CON RESUMEN NARRATIVO	NOMBRE DEL INDICADOR	SENTIDO DEL INDICADOR	FRECUENCIA DE MEDICIÓN	META ANUAL PROGRAMADA	ACUMULABLE SI/NO	METAS - AVANCE				AVANCE DE LA META PROGRAMADA		JUSTIFICACIONES
						PROGRAMADO Y REALIZADO EN EL PERÍODO				TRIM	ANUAL	
						1er TRIM	2o TRIM	3er TRIM	4to TRIM			
A-13.1 ATENCIÓN EN SALUD EN LAS COMUNIDADES Y COLONIAS DE DIFÍCIL ACCESO	PORCENTAJE DE ATENCIONES REALIZADAS EN LAS COMUNIDADES Y COLONIAS DE DIFÍCIL ACCESO	ASCENDENTE	TRIMESTRAL	80	SI	20.91	40.38	10.58	32.95	167.51	131.02	LA META ANUAL ES DE 80% QUE EQUIVALE A 14640 ATENCIONES EN COMUNIDADES Y COLONIAS. EN ESTE CUARTO TRIMESTRE SE REALIZARON 6,030 ATENCIONES QUE EQUIVALE AL 32.95% POR LO QUE SUPERO LA META PROGRAMADA DE 19.67%, DEBIDO A LA SOLICITUD DE LA CIUDADANÍA. EN CUANTO A LA META ANUAL SE OBTUVO UN 104.83% DE AVANCE ACUMULADO POR LO QUE SE SUPERO LA META ANUAL POR LO QUE LA SEMAFORIZACIÓN RESULTANTE FUE CRÍTICO DEBIDO AL RANGO DE SEMAFORIZACIÓN QUE SE COLOCO DESDE EL INICIO DE AÑO YA QUE SE BRINDARON MÁS ATENCIONES DE LAS PROGRAMADAS A INICIO DEL AÑO POR LA DEMANDA CIUDADANA SOBRE ESTAS.
						20.91	19.74	19.67	19.67			
C-14 ATENCIONES REALIZADAS PARA EL CONTROL DE LA POBLACIÓN CANINA Y FELINA	PORCENTAJE DE ATENCIONES REALIZADAS PARA EL CONTROL DE LA POBLACION CANINA Y FELINA	ASCENDENTE	TRIMESTRAL	80	SI	62.96	6.96	3.26	2.07	39.88	94.06	LA META ANUAL ES DE 80% QUE EQUIVALE A 540 ATENCIONES REALIZADAS PARA EL CONTROL DE LA POBLACIÓN CANINA Y FELINA. EN ESTE CUARTO TRIMESTRE SE REALIZARON 14 ATENCIONES QUE EQUIVALE AL 2.07%, POR LO QUE NO SE PUDO ALCANZAR LA META TRIMESTRAL PORGRAMADA DE 5.19%, DEBIDO A LA POCA DEMANDA DE LA CIUDADANÍA. EN CUANTO A LA META ANUAL SE OBTUVO UN 75.26% DE AVANCE ACUMULADO POR LO QUE NO SE ALCANZO LA META ANUAL SIN EMBARGO, LA SEMAFORIZACIÓN RESULTANTE FUE ACEPTABLE DEBIDO AL RANGO DE SEMAFORIZACIÓN QUE SE COLOCO DESDE EL INICIO DE AÑO.
						62.96	5.93	5.93	5.19			
A-14.1 APLICACIÓN DE VACUNAS A LA POBLACIÓN CANINA Y FELINA	PORCENTAJE DE VACUNAS Y MEDICAMENTOS APLICADOS A LA POBLACIÓN CANINA Y FELINA	ASCENDENTE	TRIMESTRAL	80	SI	1.50	4.19	57.52	0.00	0.00	79.01	LA META ANUAL ES DE 80% QUE EQUIVALE A 16000 VACUNAS Y MEDICAMENTOS APLICADOS. EN ESTE CUARTO TRIMESTRE NO SE APLICARON VACUNAS NI MEDICAMENTOS POR LO QUE NO SE PUDO LLEGAR A LA META PROGRAMADA DE 2.00%, DEBIDO A QUE NO SE LLEVO A CABO LA CAMPAÑA DE VACUNACIÓN A SOLICITUD DE LA CIUDADANIA. EN CUANTO A LA META ANUAL SE OBTUVO UN 63.20% DE AVANCE ACUMULADO POR LO QUE NO SE ALCANZO LA META ANUAL SIN EMBARGO LA SEMAFORIZACIÓN RESULTANTE FUE EN RIESGO DEBIDO A QUE NO SE PUDO CONCRETAR LA CAMPAÑA DE VACUNACIÓN EN ESTE TRIMESTRE.
						1.50	74.00	2.50	2.00			
A-14.2 PROMOCIÓN DE ACTIVIDADES ENFOCADAS AL ADECUADO CUIDADO DE LOS CANINOS Y FELINOS	PORCENTAJE DE ACTIVIDADES DE PROMOCIÓN AL ADECUADO CUIDADO DE LOS CANINOS Y FELINOS	ASCENDENTE	TRIMESTRAL	80	SI	20.00	20.00	20.00	20.00	100.00	100.00	LA META ANUAL ES DE 80% QUE EQUIVALE A 16 ACTIVIDADES DE PROMOCIÓN EN EL ADECUADO CUIDADO DE LOS CANINOS Y FELINOS. EN ESTE CUARTO TRIMESTRE SE REALIZARON 4 ACTIVIDADES DE PROMOCIÓN LA META TRIMESTRAL DE 20% PROGRAMADA POR LO QUE SE CUMPLIO CON LA META TANTO TRIMESTRAL COMO ANUAL CON EXITO.
						20.00	20.00	20.00	20.00			
C- 15 ACCIONES REALIZADAS PARA LA ELIMINACIÓN DE CRIADERO DE MOSCOS	PORCENTAJE DE ACTIVIDADES REALIZADAS PARA LA ELIMINACIÓN DE CRIADERO DE MOSCOS	ASCENDENTE	TRIMESTRAL	80	SI	27.69	23.08	21.54	21.54	116.68	117.31	LA META ANUAL ES DE 80% QUE EQUIVALE A 52 NÚMERO DE COLONIAS VISITADAS. EN ESTE CUARTO TRIMESTRE SE REALIZARON 14 COLONIAS, EQUIVALENTE A 21.54 % POR LO QUE SUPERO LA META TRIMESTRAL PROGRAMADA DE 18.46 %. DEBIDO AL AUMENTO DE MOSCO QUE SE PRESENTO EN LAS COLONIAS VISITADAS. EN CUANTO A LA META ANUAL SE OBTUVO UN 93.85% DE AVANCE ACUMULADO POR LO QUE SE SUPERO LA META ANUAL SIN EMBARGO LA SEMAFORIZACIÓN RESULTANTE FUE ACEPTABLE DEBIDO AL RANGO DE SEMAFORIZACIÓN QUE SE COLOCO DESDE EL INICIO DE AÑO.
						27.69	15.38	18.46	18.46			
A-15.1 REALIZACIÓN DE ACCIONES PARA EL LEVANTAMIENTO DE CACHARROS EN LAS COLONIAS Y COMUNIDADES DEL MUNICIPIO DE SOLIDARIDAD	PORCENTAJE DE LEVANTAMIENTO DE CACHARROS EN LAS COLONIAS Y COMUNIDADES	ASCENDENTE	TRIMESTRAL	80	SI	18.34	0.04	32.09	16.39	79.71	83.57	LA META ANUAL ES DE 80% QUE EQUIVALE A 506100 DE TONELAJE LEVANTADO DE CACHARROS EN LAS COLONIAS Y COMUNIDADES. EN ESTE CUARTO TRIMESTRE SE LEVANTARON 103,685.85 TONELAJES QUE EQUIVALE AL 16.39%, NO PUDIENDO ALCANZAR LA META TRIMESTRAL DE 20.56%, DEBIDO A LA POCA PARTICIPACIÓN DE LA CIUDADANÍA. EN CUANTO A LA META ANUAL SE OBTUVO UN 66.86% DE AVANCE ACUMULADO POR LO QUE NO SE ALCANZO LA META ANUAL SIN EMBARGO LA SEMAFORIZACIÓN RESULTANTE FUE ACEPTABLE DEBIDO AL RANGO DE SEMAFORIZACIÓN QUE SE COLOCO DESDE EL INICIO DE AÑO.
						18.34	20.55	20.55	20.56			


ELABORÓ  
 NADIA ESTEFANÍA ÁVILA VÉJAR  
 COORDINADOR

H. AYUNTAMIENTO DE SOLIDARIDAD  
 DIRECCIÓN DE EVALUACIÓN Y SEGUIMIENTO  
 PLAYA DEL CARMEN, QUINTANA ROO  
 2021 - 2024

REVISÓ  
 LIC. TERESA FLORES GRAJALES  
 DIR. DE EVALUACIÓN Y SEGUIMIENTO

H. AYUNTAMIENTO DE SOLIDARIDAD  
 SECRETARÍA DE PLANEACION Y EVALUACIÓN  
 PLAYA DEL CARMEN, QUINTANA ROO  
 2021 - 2024

AUTORIZÓ  
 DRA. YARA FARIDE BRICEÑO CHABLE  
 SECRETARÍA DE PLANEACIÓN Y EVALUACIÓN

 CÉDULA DE AVANCE DE CUMPLIMIENTO DE LOS OBJETIVOS Y METAS MUNICIPIO DE SOLIDARIDAD, QUINTANA ROO PERÍODO QUE SE INFORMA: DEL 01 DE ENERO AL 31 DE DICIEMBRE DE 2022												
PROGRAMA PRESUPUESTARIO:	PP12 RENOVACIÓN, JUSTICIA SOCIAL Y PARTICIPACIÓN PARA TODOS.											
NIVEL MIR CON RESUMEN NARRATIVO	NOMBRE DEL INDICADOR	SENTIDO DEL INDICADOR	FRECUENCIA DE MEDICIÓN	META ANUAL PROGRAMADA	ACUMULABLES/NO	METAS - AVANCE				AVANCE DE LA META PROGRAMADA		JUSTIFICACIONES
						PROGRAMADO Y REALIZADO EN EL PERÍODO				TRIM	ANUAL	
						1er TRIM	2o TRIM	3er TRIM	4to TRIM			
C-16 PROGRAMAS DE EDUCACIÓN Y CULTURA DE IGUALDAD DE GÉNERO REALIZADOS	PORCENTAJE DE PROGRAMAS REALIZADOS DE EDUCACIÓN Y CULTURA DE IGUALDAD DE GÉNERO	ASCENDENTE	TRIMESTRAL	70	SI	17.50	17.50	30.00	17.50	100.00	117.85	LA META ANUAL PROGRAMADA PARA ESTE INDICADOR ES DEL 70% QUE EQUIVALE A 56 PROGRAMAS. LA META TRIMESTRAL PROGRAMADA ES DEL 17.5% EQUIVALENTE A 14 PROGRAMAS A REALIZAR EN ESTE CUARTO TRIMESTRE POR LO QUE SE CUMPLIO CON LA META PROGRAMADA. EN ESTE AÑO SE LOGRARON REALIZAR 66 PROGRAMAS DE LOS 56 QUE SE HABIAN PROYECTADO A REALIZAR QUEDANDO POR ARRIBA DE LA META ANUAL DEBIDO A QUE LA DEMANDA CIUDADANA FUE MÁS DE LA ESPERADA.
A-16.1 REALIZACIÓN DE ACTIVIDADES EN PROMOCIÓN, ORIENTACIÓN, CAPACITACIONES Y TALLERES DESDE LA VISIÓN CULTURAL, EDUCATIVA, REPRODUCTIVA Y VIOLENCIA DE GÉNERO	PORCENTAJE DE ACTIVIDADES, PROMOCION CAPACITACIONES Y TALLERES REALIZADOS	ASCENDENTE	TRIMESTRAL	70	SI	25.00	25.00	42.86	25.00	142.85	168.37	LA META ANUAL PROGRAMADA PARA ESTE INDICADOR ES DEL 70% QUE EQUIVALE A 56 PROGRAMAS. LA META TRIMESTRAL PROGRAMADA ES DEL 17.5% EQUIVALENTE A 14 PROGRAMAS A REALIZAR EN ESTE CUARTO TRIMESTRE POR LO QUE SE CUMPLIO CON LA META PROGRAMADA. EN ESTE AÑO SE LOGRARON REALIZAR 66 ACTIVIDADES DE LAS 56 PROGRAMARON A REALIZAR QUEDANDO POR ARRIBA DE LA META ANUAL DEBIDO A QUE LA DEMANDA CIUDADANA FUE MÁS DE LA ESPERADA.
C-17 ACTIVIDADES REALIZADAS PARA LA PROMOCIÓN DE LAS NUEVAS MASCULINIDADES	PORCENTAJE DE ACTIVIDADES REALIZADAS	ASCENDENTE	TRIMESTRAL	70	SI	17.65	17.65	17.65	29.41	166.00	117.65	LA META ANUAL PROGRAMADA PARA ESTE INDICADOR ES DEL 70% QUE EQUIVALE A 24 ACTIVIDADES. EN ESTE CUARTO TRIMESTRE SE REALIZARON 10 ACTIVIDADES, ALCANZANDO UN 29,41 %, POR LO QUE SE SUPERO LA META PROGRAMADA PREVISTA DEBIDO A LA SOLICITUD DE LAS NECESIDADES DE LAS ESCUELAS DEL NIVEL MEDIO SUPERIOR. EN ESTE AÑO SE LOGRARON REALIZAR 28 ACTIVIDADES DE LAS 24 QUE SE PROGRAMARON A REALIZAR QUEDANDO POR ARRIBA DE LA META ANUAL DEBIDO A QUE LA DEMANDA CIUDADANA FUE MÁS DE LA ESPERADA.
A-17.1 REALIZACIÓN DE CURSOS Y CAPACITACIONES SOBRE LAS NUEVAS MASCULINIDADES IMPLEMENTADAS	PORCENTAJE DE CURSOS Y CAPACITACIONES REALIZADOS	ASCENDENTE	TRIMESTRAL	70	SI	17.65	17.65	17.65	29.41	166.62	117.65	LA META ANUAL PROGRAMADA PARA ESTE INDICADOR ES DEL 70% QUE EQUIVALE A 24 ACTIVIDADES. EN ESTE CUARTO TRIMESTRE SE REALIZARON 10 ACTIVIDADES, ALCANZANDO UN 29,41 %, POR LO QUE SE SUPERO LA META PROGRAMADA PREVISTA DEBIDO A LA SOLICITUD DE LAS NECESIDADES DE LAS ESCUELAS DEL NIVEL MEDIO SUPERIOR. EN ESTE AÑO SE LOGRARON REALIZAR 28 ACTIVIDADES DE LAS 24 QUE SE PROGRAMARON A REALIZAR QUEDANDO POR ARRIBA DE LA META ANUAL DEBIDO A QUE LA DEMANDA CIUDADANA FUE MÁS DE LA ESPERADA.
C-18 ACTIVIDADES DE PROMOCION A LA INCLUSIÓN DEL LENGUAJE CON ENFOQUE DE DERECHOS Y NO SEXISTAS REALIZADAS	PORCENTAJE DE ACTIVIDADES DE PROMOCIÓN REALIZADOS	ASCENDENTE	TRIMESTRAL	70	SI	23.53	17.65	41.18	23.53	133.31	151.27	LA META ANUAL PROGRAMADA PARA ESTE INDICADOR ES DEL 70% QUE EQUIVALE A 12 ACTIVIDADES, EN ESTE CUARTO TRIMESTRE SE REALIZARON 4 ACTIVIDADES, ALCANZANDO UN 28,57%, POR LO QUE SE SUPERO LA META PROGRAMADA DEBIDO A LA DEMANDA DE LAS ESCUELAS. EN ESTE AÑO SE LOGRARON REALIZAR 18 ACTIVIDADES DE LAS 12 QUE SE PROGRAMARON A REALIZAR QUEDANDO POR ARRIBA DE LA META ANUAL DEBIDO A QUE LA DEMANDA CIUDADANA FUE MÁS DE LA ESPERADA.
A-18.1 REALIZACIÓN DE ACTIVIDADES DE DIFUSIÓN Y PROMOCIÓN DEL LENGUAJE INCLUSIVO	PORCENTAJE DE DIFUSIÓN Y PROMOCIÓN REALIZADAS	ASCENDENTE	TRIMESTRAL	70	SI	23.53	17.65	41.18	23.53	133.31	152.17	LA META ANUAL PROGRAMADA PARA ESTE INDICADOR ES DEL 70% QUE EQUIVALE A 12 ACTIVIDADES, EN ESTE CUARTO TRIMESTRE SE REALIZARON 4 ACTIVIDADES, ALCANZANDO UN 28,57%, POR LO QUE SE SUPERO LA META PROGRAMADA DEBIDO A LA DEMANDA DE LAS ESCUELAS. EN ESTE AÑO SE LOGRARON REALIZAR 18 ACTIVIDADES DE LAS 12 QUE SE PROGRAMARON A REALIZAR QUEDANDO POR ARRIBA DE LA META ANUAL DEBIDO A QUE LA DEMANDA CIUDADANA FUE MÁS DE LA ESPERADA.

ELABORÓ  
 NADIA ESTEFANÍA ÁVILA VÉJAR  
 COORDINADOR

H. AYUNTAMIENTO DE SOLIDARIDAD  
 DIRECCIÓN DE EVALUACIÓN Y SEGUIMIENTO  
 PLAYA DEL CARMEN, QUINTANA ROO  
 2021 - 2024

REVISÓ  
 LIC. TERESA FLORES GRAJALES  
 DIR. DE EVALUACIÓN Y SEGUIMIENTO

H. AYUNTAMIENTO DE SOLIDARIDAD  
 SECRETARÍA DE PLANEACIÓN Y EVALUACIÓN  
 PLAYA DEL CARMEN, QUINTANA ROO  
 2021 - 2024

AUTORIZÓ  
 DRA. YARA FARIDE BRICEÑO CHABLE  
 SECRETARÍA DE PLANEACIÓN Y EVALUACIÓN



**CÉDULA DE AVANCE DE CUMPLIMIENTO DE LOS OBJETIVOS Y METAS**  
**MUNICIPIO DE SOLIDARIDAD, QUINTANA ROO**  
**PERÍODO QUE SE INFORMA: DEL 01 DE ENERO AL 31 DE DICIEMBRE DE 2022**

PROGRAMA PRESUPUESTARIO:		PP12 RENOVACIÓN, JUSTICIA SOCIAL Y PARTICIPACIÓN PARA TODOS.										
NIVEL MIR CON RESUMEN NARRATIVO	NOMBRE DEL INDICADOR	SENTIDO DEL INDICADOR	FRECUENCIA DE MEDICIÓN	META ANUAL PROGRAMADA	ACUMULABLE SÍ/NO	METAS - AVANCE				AVANCE DE LA META PROGRAMADA		JUSTIFICACIONES
						PROGRAMADO Y REALIZADO EN EL PERÍODO				TRIM	ANUAL	
						1er TRIM	2o TRIM	3er TRIM	4to TRIM			
C-19 PROGRAMAS PARA EL EMPODERAMIENTO DE HOMBRES Y MUJERES REALIZADOS	PORCENTAJE DE PROGRAMAS REALIZADOS DE EMPODERAMIENTO	ASCENDENTE	TRIMESTRAL	70	SI	23.53	17.65	35.29	41.18	233.31	168.07	LA META ANUAL PROGRAMADA PARA ESTE INDICADOR ES DEL 70% QUE EQUIVALE A 12 ACTIVIDADES. LA META PROGRAMADA PARA ESTE TRIMESTRE ES DE 17.65 EQUIVALENTE A 3 ACTIVIDADES DE EMPODERAMIENTO SIN EMBARGO, EN ESTE TERCER TRIMESTRE SE REALIZARON 7 ACTIVIDADES, ALCANZANDO UN 41,18%, POR LO QUE SE SUPERO LA META PROGRAMADA DEBIDO A LA DEMANDA DE LAS ESCUELAS Y VIDEOS EN REDES SOCIALES. EN ESTE AÑO SE LOGRARON REALIZAR 20 ACTIVIDADES DE LAS 12 QUE SE PROGRAMARON A REALIZAR QUEDANDO POR ARRIBA DE LA META ANUAL DEBIDO A QUE LA DEMANDA CIUDADANA FUE MÁS DE LA ESPERADA.
						17.65	17.65	17.65	17.65			
A-19.1 PARTICIPACIÓN DE MUJERES Y HOMBRES EN ACTIVIDADES DE EMPODERAMIENTO	PORCENTAJE DE PARTICIPACIÓN DE HOMBRES Y MUJERES	ASCENDENTE	TRIMESTRAL	70	SI	21.38	10.93	50.36	203.56	1224.05	408.91	LA META ANUAL PROGRAMADA PARA ESTE INDICADOR ES DEL 70%, QUE EQUIVALE A 295 PERSONAS. EN ESTE CUARTO TRIMESTRE SE BENEFICIARON A 857 DE LAS 70 QUE SE TENIAN PROGRAMADAS, ALCANZANDO UN 203,56 %, POR LO QUE SE SUPERO LA META PROGRAMADA, LO ANTERIOR DEBIDO A LA DEMANDA DE LAS ESCUELAS Y VIDEOS EN REDES SOCIALES. EN ESTE AÑO PARTICIPARON 1205 PERSONAS DE LAS 295 QUE SE HABIAN PROYECTADO A PARTICIPAR QUEDANDO POR ARRIBA DE LA META ANUAL DEBIDO A QUE LA PARTICIPACIÓN DE LA CIUDADANÍA FUE MÁS DE LA ESPERADA.
						21.38	16.63	15.44	16.63			
C-20 ACCIONES AFIRMATIVAS REALIZADAS PARA QUE LA POBLACIÓN EN GENERAL TENGA ACCESO A LOS SERVICIOS Y ACTIVIDADES ORIENTADAS A LA INCLUSIÓN Y A LA DIVERSIDAD SOCIAL SIN DISCRIMINACIÓN	PORCENTAJE DE ACTIVIDADES REALIZADAS	ASCENDENTE	TRIMESTRAL	90	SI	19.39	25.51	40.82	43.88	172.01	144.00	LA META ANUAL QUE SE COLOCO EN LA MIR DEL 90% EQUIVALE A 98 ACTIVIDADES, EL CUARTO TRIMESTRE TIENE UNA META PROGRAMADA DEL 25.51, SIN EMBARGO SE ALCANZÓ UN 43.88% EQUIVALE A 43 ACTIVIDADES REALIZADAS POR LO QUE SE SUPERO LA META PROGRAMADA TENIENDO UN EXCEDENTE DE ACTIVIDADES NO PROGRAMADAS POR LA INVITACION DE GRUPO XCARET DE IR A SUS PARQUES Y HOTELES, COMO TAMBIEN LA INVITACION DE UNIDAD MEDICA FAMILIAR DEL IMSS #11, QUE SE REALIZARON ACTIVIDADES RESPECTO A LA INFORMACIÓN QUE BRINDA LA UNIDAD. FINALMENTE LA META ANUAL DE 90% FUE SUPERADA DEBIDO A QUE LA UNIDAD SE VIO EN LA NECESIDAD DE REALIZAR MÁS ACTIVIDADES DE LAS PROGRAMADAS DEBIDO A LA ALTA DEMANDA CIUDADANA
						23.47	25.51	25.51	25.51			
A-20.1 REALIZACIÓN DE LA CAMPAÑA "TODOS SOMOS DIVERSIDAD TODOS SOMOS SOLIDARIOS" DIRIGIDA A LOS DIFERENTES SECTORES DE LA POBLACIÓN	PORCENTAJE DE ACTIVIDADES REALIZADAS EN LA CAMPAÑA TODOS SOMOS DIVERSIDAD, TODOS SOMOS SOLIDARIOS	ASCENDENTE	TRIMESTRAL	80	SI	20.00	40.00	20.00	40.00	200.00	150.00	LA META ANUAL QUE SE COLOCO EN LA MIR DEL 80% EQUIVALE A 16 ACTIVIDADES, LA META PROGRAMADA DEL DEL CUARTO TRIMESTRE DE 20% EQUIVALE A 4 ACTIVIDADES PROGRAMADAS, POR LO QUE EL CUARTO TRIMESTRE SE LLEGO PASO DE LO PRONOSTICADO A LO PROGRAMADO, YA QUE SE TUVIERON VARIAS TRANSMISIONES ESPECIALES. ALCANZANDO UN 40%. FINALMENTE LA META ANUAL DE 80% FUE SUPERADA DEBIDO A QUE LA UNIDAD SE VIO EN LA NECESIDAD DE REALIZAR MÁS ACTIVIDADES DE LAS PROGRAMADA DEBIDO A LA ALTA DEMANDA CIUDADANA
						20.00	20.00	20.00	20.00			
A-20.2 REALIZACIÓN DE PROGRAMAS DE INTEGRACIÓN E INCLUSIÓN "SOLIDARIDAD AMIGABLE"	PORCENTAJE DE LAS ACTIVIDADES REALIZADAS DE INTEGRACIÓN E INCLUSIÓN "SOLIDARIDAD AMIGABLE"	ASCENDENTE	TRIMESTRAL	70	SI	12.77	23.40	42.55	34.04	177.75	161.08	LA META ANUAL QUE SE COLOCO EN LA MIR DEL 70% EQUIVALE A 33 ACTIVIDADES, LA META TRIMESTRAL ES DE 19.15% EQUIVALE A 9 ACTIVIDADES PROGRAMADAS, SIN EMBARGO SE REALIZARON 16 ACTIVIDADES RESULTANDO EN UN AVANCE DEL 34.04% POR LO QUE SE SUPERO ESTE CUARTO TRIMESTRE LA META, ESTO POR LA DEMANDA DE BRIGADAS DE SALUD E INFORMATIVAS QUE NOS SOLICITARON. LA META ANUAL DE 70% FUE SUPERADA DEBIDO A QUE LA UNIDAD SE VIO EN LA NECESIDAD DE REALIZAR MÁS ACTIVIDADES DE LAS PROGRAMADA DEBIDO A LA ALTA DEMANDA CIUDADANA
						12.77	19.15	19.15	19.15			
A-20.3 REALIZACIÓN DE LA CAMPAÑA "HERRAMIENTAS DE VIDA", DIRIGIDA A LA POBLACIÓN LGTBTTIQ+.	PORCENTAJE DE ACTIVIDADES REALIZADAS PARA LA CAMPAÑA "HERRAMIENTAS DE VIDA"	ASCENDENTE	TRIMESTRAL	70	SI	16.18	8.82	23.53	27.94	158.30	109.24	LA META ANUAL QUE SE COLOCO EN LA MIR DEL 70% EQUIVALE A 48 ACTIVIDADES, LA META TRIMESTRAL ES DE 17.65% EQUIVALE A 12 ACTIVIDADES PROGRAMADAS, POR LO QUE PARA ESTE CUARTO TRIMESTRE SE SUPERO LA META PROGRAMADAS DEBIDO A QUE SE REALIZARON ACTIVIDADES MÁS QUE NO SE TENIAN PROGRAMADAS. LA META ANUAL DE 70% FUE SUPERADA DEBIDO A QUE LA UNIDAD SE VIO EN LA NECESIDAD DE REALIZAR MÁS ACTIVIDADES DE LAS PROGRAMADA DEBIDO A LA ALTA DEMANDA CIUDADANA
						16.18	17.65	17.65	17.65			


ELABORÓ  
 NADIA ESTEFANÍA ÁVILA VÉJAR  
 COORDINADOR

H. AYUNTAMIENTO DE SOLIDARIDAD  
 DIRECCIÓN DE EVALUACIÓN Y SEGUIMIENTO  
 PLAYA DEL CARMEN, QUINTANA ROO  
 2021 - 2024

REVISÓ  
 LIC. TERESA FLORES GRAJALES  
 DIR. DE EVALUACIÓN Y SEGUIMIENTO

H. AYUNTAMIENTO DE SOLIDARIDAD  
 SECRETARÍA DE PLANEACIÓN Y EVALUACIÓN  
 PLAYA DEL CARMEN, QUINTANA ROO  
 2021 - 2024

AUTORIZÓ  
 DRA. YARA FARIDE BRICEÑO CHABLE  
 SECRETARIA DE PLANEACIÓN Y EVALUACIÓN

 CÉDULA DE AVANCE DE CUMPLIMIENTO DE LOS OBJETIVOS Y METAS MUNICIPIO DE SOLIDARIDAD, QUINTANA ROO PERÍODO QUE SE INFORMA: DEL 01 DE ENERO AL 31 DE DICIEMBRE DE 2022												
PROGRAMA PRESUPUESTARIO:	PP12 RENOVACIÓN, JUSTICIA SOCIAL Y PARTICIPACIÓN PARA TODOS.											
NIVEL MIR CON RESUMEN NARRATIVO	NOMBRE DEL INDICADOR	SENTIDO DEL INDICADOR	FRECUENCIA DE MEDICIÓN	META ANUAL PROGRAMADA	ACUMULABLE SI/NO	METAS - AVANCE				AVANCE DE LA META PROGRAMADA		JUSTIFICACIONES
						PROGRAMADO Y REALIZADO EN EL PERÍODO				TRIM	ANUAL	
						1er TRIM	2o TRIM	3er TRIM	4to TRIM			
C-21 SERVICIOS DE ATENCIÓN A LA POBLACIÓN INDÍGENA IMPLEMENTADA	PORCENTAJE DE SERVICIOS DE ATENCIÓN IMPLEMENTADOS	ASCENDENTE	TRIMESTRAL	60	SI	15.00	15.00	15.00	15.00	100.00	100.00	LA META ANUAL DE 60% CORRESPONDE A 12 SERVICIOS DE ATENCIÓN. LA META TRIMESTRAL PROGRAMADA ES DE 3 SERVICIOS Y SE REALIZARON 3 RESULTANDO EN UN 15%, POR LO QUE SE CUMPLIÓ CON LA META PROGRAMADA DE 15% QUE SE PROGRAMO PARA EL 4TO TRIMESTRE. EN CUANTO A LA META ANUAL EL INDICADOR CUMPLIÓ CON LA META PROGRAMADA DE 12 SERVICIOS EN EL AÑO OBTENIENDO UNA SEMAFORIZACIÓN EN ACEPTABLE.
A-21.1 POBLACIÓN INDÍGENA ATENDIDA DE MANERA PERSONALIZADA	PORCENTAJE DE POBLACIÓN INDÍGENA ATENDIDA	ASCENDENTE	TRIMESTRAL	60	SI	18.15	15.56	15.93	14.81	100.00	107.41	LA META ANUAL DE 60% CORRESPONDE A 162 PERSONAS DE ORIGEN INDÍGENA ATENDIDAS. LA META PARA ESTE TERCER TRIMESTRE ERA DE 14.81% EQUIVALENTE A 40 PERSONAS Y SE ATENDIERON 40 PERSONAS INDÍGENAS RESULTANDO EN 14.81% POR LO QUE SE CUMPLIÓ CON LA META PROGRAMADA. EN CUANTO A LA META ANUAL, SE ATENDIERON 183 DE LAS 162 QUE EN UN INICIO SE PROGRAMARON TENIENDO UN AVANCE FINAL DEL 67.78% RESULTANDO EN UNA SEMAFORIZACIÓN EN ACEPTABLE ESTO DEBIDO AL RANGO QUE SE COLOCO DESDE EL INICIO DEL AÑO.
A-21.2 REALIZACIÓN DE GESTIONES DE APOYO A LAS PERSONAS INDÍGENAS.	PORCENTAJE DE GESTIONES REALIZADAS	ASCENDENTE	TRIMESTRAL	60	SI	14.81	14.81	7.41	7.41	50.03	74.06	LA META ANUAL DE 60% CORRESPONDE A 16 TALLERES. LA META TRIMESTRAL PROGRAMADA ES DE 4 TALLERES Y SE REALIZARON 2 RESULTANDO EN UN 7.41%, POR LO QUE NO SE CUMPLIÓ CON LA META PROGRAMADA DE 14.81% QUE SE PROGRAMO PARA EL 4TO TRIMESTRE. EN CUANTO A LA META ANUAL SE LOGRARON REALIZAR 12 GESTIONES DE LAS 16 QUE SE HABÍAN PROGRAMADO AL INICIO DEL AÑO RESULTANDO EN UNA SEMAFORIZACIÓN EN CRÍTICO ESTO DEBIDO AL RANGO QUE SE COLOCO DESDE EL INICIO DEL AÑO ESTO DEBIDO A QUE EN LOS DOS ULTIMOS TRIMESTRES NO SOLICITARON LAS GESTIONES ESPERADAS AFECTANDO NUESTRO RESULTADO FINAL.
A-21.3 IMPLEMENTACIÓN DE TALLERES INFORMATIVOS A LA POBLACIÓN INDÍGENA.	PORCENTAJE DE TALLERES INFORMATIVOS REALIZADOS	ASCENDENTE	TRIMESTRAL	60	SI	14.81	14.81	7.41	11.11	75.01	98.75	LA META ANUAL DE 60% CORRESPONDE A 16 TALLERES. LA META TRIMESTRAL PROGRAMADA ES DE 4 TALLERES Y SE REALIZARON 3 RESULTANDO EN UN 11.11%, POR LO QUE NO SE CUMPLIÓ CON LA META PROGRAMADA DE 14.81% QUE SE PROGRAMO PARA EL 4TO TRIMESTRE. EN CUANTO A LA META ANUAL SE LOGRARON REALIZAR 13 TALLERES DE LOS 16 QUE SE HABÍAN PROGRAMADO AL INICIO DEL AÑO RESULTANDO EN UNA SEMAFORIZACIÓN EN CRÍTICO ESTO DEBIDO AL RANGO QUE SE COLOCO DESDE EL INICIO DEL AÑO ESTO DEBIDO A QUE EN LOS DOS ULTIMOS TRIMESTRES NO SE PUDIERON REALIZAR LOS 3 TALLERES FALTANTES AFECTANDO NUESTRO RESULTADO FINAL.
C-22 PROGRAMAS IMPLEMENTADOS PARA LA ORIENTACIÓN DE UNA VIDA DIGNA	PORCENTAJE DE PROGRAMAS REALIZADOS	ASCENDENTE	TRIMESTRAL	60	SI	0.00	5.71	8.57	45.71	228.55	99.98	LA META PROGRAMADA ANUAL ES DEL 60% QUE EQUIVALE A 35 PROGRAMAS PROGRAMADOS A REALIZAR EN EL AÑO. EN ESTE CUARTO TRIMESTRE SE PROGRAMO UN EQUIVALENTE A 16 PROGRAMAS DANDO COMO RESULTADO UN 45.71%, ESTO DEBIDO AL INTERES DE ESTOS PROGRAMAS. EN CUANTO A LA META ANUAL SE OBTUVO UN 60% DE AVANCE ACUMULADO POR LO QUE SE ALCANZÓ LA META ANUAL SATISFACTORIAMENTE.
A-22.1 REALIZACIÓN DE LA FERIA INCLUSIVA DEL EMPLEO	PORCENTAJE DE FERIAS REALIZADAS PARA INCLUSION DEL EMPLEO	ASCENDENTE	TRIMESTRAL	60	SI	0.00	20.00	20.00	20.00	100.00	100.00	LA META PROGRAMADA ANUAL ES DEL 60% QUE EQUIVALE A 3 FERIAS PROGRAMADAS A REALIZAR EN EL AÑO. EN ESTE CUARTO TRIMESTRE LA META TRIMESTRAL EQUIVALE A 20% QUE ES EQUIVALENTE A IMPLEMENTAR 1 FERIA REALIZADA, POR LO CUAL EN ESTE TRIMESTRE SE CUMPLIO LA META PROGRAMADA PREVISTA. EN CUANTO A LA META ANUAL SE OBTUVO UN 60% DE AVANCE ACUMULADO POR LO QUE SE ALCANZÓ LA META ANUAL SATISFACTORIAMENTE.


  
 ELABORÓ  
 NADIA ESTEFANÍA ÁVILA VÉJAR  
 COORDINADOR

  
 H. AYUNTAMIENTO DE SOLIDARIDAD  
 DIRECCIÓN DE EVALUACIÓN Y  
 SEGUIMIENTO  
 PLAYA DEL CARMEN, QUINTANA ROO  
 2021 - 2024

  
 REVISÓ  
 LIC. TERESA FLORES GRAJALES  
 DIR. DE EVALUACIÓN Y SEGUIMIENTO

  
 H. AYUNTAMIENTO DE SOLIDARIDAD  
 SECRETARÍA DE PLANEACIÓN Y  
 EVALUACIÓN  
 PLAYA DEL CARMEN, QUINTANA ROO  
 2021 - 2024

  
 AUTORIZÓ  
 DRA. YARA FARIDE BRICEÑO CHABLE  
 SECRETARÍA DE PLANEACIÓN Y EVALUACIÓN

 CÉDULA DE AVANCE DE CUMPLIMIENTO DE LOS OBJETIVOS Y METAS MUNICIPIO DE SOLIDARIDAD, QUINTANA ROO PERÍODO QUE SE INFORMA: DEL 01 DE ENERO AL 31 DE DICIEMBRE DE 2022												
PROGRAMA PRESUPUESTARIO:	PP12 RENOVACIÓN, JUSTICIA SOCIAL Y PARTICIPACIÓN PARA TODOS.											
NIVEL MIR CON RESUMEN NARRATIVO	NOMBRE DEL INDICADOR	SENTIDO DEL INDICADOR	FRECUENCIA DE MEDICIÓN	META ANUAL PROGRAMADA	ACUMULABLE SI/NO	METAS - AVANCE				AVANCE DE LA META PROGRAMADA		JUSTIFICACIONES
						PROGRAMADO Y REALIZADO EN EL PERÍODO				TRIM	ANUAL	
						1er TRIM	2o TRIM	3er TRIM	4to TRIM			
A-22.2 REALIZACIÓN DE FOROS INCLUSIVOS "LAZOS COMPROMISOS POR SOLIDARIDAD"	PORCENTAJE DE FOROS INCLUSIVOS REALIZADOS	ASCENDENTE	TRIMESTRAL	60	SI	0.00	50.00	30.00	30.00	150.00	183.33	LA META PROGRAMADA ANUAL ES DEL 60% QUE EQUIVALE A 10 FOROS INCLUSIVOS A REALIZAR EN EL AÑO. EN ESTE CUARTO TRIMESTRE SE HA PROGRAMADO UN 20% EQUIVALENTE A 2 FOROS INCLUSIVOS, SIN EMBARGO EN ESTE TRIMESTRE SE REALIZARON 3 FOROS INCLUSIVOS RESULTANDO EN UN 30%, POR LO QUE LA META TRIMESTRAL SE SUPERO DEBIDO AL TRABAJO QUE SE HA REALIZADO CON ASOCIACIONES CIVILES. EN CUANTO A LA META ANUAL SE OBTUVO UN 110% DE AVANCE ACUMULADO POR LO QUE SE SUPERÓ LA META ANUAL PROGRAMADA ESTO DEBIDO AL INTERES ENTRE LA CIUDADANÍA DE REALIZAR ESTOS FOROS.
						0.00	20.00	20.00	20.00			
A-22.3 REALIZACIÓN DE CONVENIOS CON UNIVERSIDADES	PORCENTAJE DE CONVENIOS REALIZADOS CON UNIVERSIDADES	ASCENDENTE	TRIMESTRAL	60	SI	0.00	0.00	0.00	0.00	0.00	0.00	DURANTE TODO EL PRIMER AÑO SE HA TRABAJADO EN BUSCAR ALIADOS QUE NOS AYUDAN A CREAR LOS MEDIOS PARA UN MEJOR DESARROLLO DE LAS PERSONAS CON DISCAPACIDAD Y DE LAS PERSONAS MAYORES, EN DIFERENTES OCACIONES PRESENTAMOS CONVENIOS AL AREA JURIDICA DEL AYUNTAMIENTO, PERO TENIAN UNA NEGATIVA REFERENTE A DIFERENTES FACULTADES EN LAS AREAS ADMINISTRATIVAS DIFICULTANDO DE ESTE MODO EL PODER CONCRETAR LOS CONVENIOS CON UNIVERSIDADES COMO LA UQRQO, UNIVERSIDAD PLAYACAR, CEA ENTRE OTROS, POR TAL MOTIVO NO SE HA PODIDO CERRAR CERRAR NI FIRMAR NIGUN CONVENIO CON ALGUNA DE ESTAS INSTITUCIONES.
						0.00	20.00	20.00	20.00			
A-22.4 IMPLEMENTACIÓN DE POLITICAS PÚBLICAS EN EDUCACIÓN CON EL PROGRAMA "RENOVAMOS PARA MEJORAR"	PORCENTAJE DE POLÍTICAS PÚBLICAS EN EDUCACIÓN IMPLEMENTADAS	ASCENDENTE	TRIMESTRAL	60	SI	0.00	0.00	20.00	20.00	100.00	66.66	LA META PROGRAMADA ANUAL ES DEL 60% QUE EQUIVALE A 3 POLITICAS A REALIZAR EN EL AÑO. EN ESTE CUARTO TRIMESTRE SE HA PROYECTADO A IMPLEMENTAR UNA INCLUSIÓN EDUCATIVA EQUIVALENTE A 20% POR LO QUE SE CUMPLIÓ CON LA META PROGRAMADA SATISFACTORIAMENTE. EN CUANTO A LA META ANUAL SE OBTUVO UN 40% DE AVANCE ACUMULADO POR LO QUE NO SE ALCANZÓ LA META ANUAL DEBIDO A QUE EN EL 2DO TRIMESTRE NO SE PUDO LOGRAR LA META TRIMESTRAL PROGRAMADA, AFECTANDO EL RESULTADO ANUAL.
						0.00	20.00	20.00	20.00			
C-23 ACTIVIDADES AFIRMATIVAS REALIZADAS PARA EL DESARROLLO INCLUSIVO	PORCENTAJE DE ACTIVIDADES REALIZADAS	ASCENDENTE	TRIMESTRAL	60	SI	0.00	13.33	6.67	13.33	66.65	55.55	LA META PROGRAMADA ANUAL ES DEL 60% QUE EQUIVALE A 9 ACTIVIDADES A REALIZAR EN EL AÑO. EN ESTE CUARTO TRIMESTRE LA META TRIMESTRAL ES DE 20% EQUIVALENTE A 3 ACTIVIDADES REALIZADAS, SIN EMBARGO SOLO LLEVARON ACABO 2 ACTIVIDADES RESULTANDO EN UN 13.33%. EN CUANTO A LA META ANUAL SE OBTUVO UN 33.33% DE AVANCE ACUMULADO POR LO QUE NO SE ALCANZÓ LA META ANUAL DEL 60% DEBIDO A QUE EL DESEMPEÑO TRIMESTRAL NO FUE EL ESPERADO, AFECTANDO EL RESULTADO ANUAL.
						0.00	20.00	20.00	20.00			
A-23.1 CREACIÓN DEL PADRÓN DE PERSONAS CON DISCAPACIDAD Y TERCERA EDAD.	PORCENTAJE DE PERSONAS CENSADAS.	ASCENDENTE	TRIMESTRAL	60	SI	0.00	0.00	0.00	0.00	0.00	0.00	LA META PROGRAMADA ANUAL ES DEL 60% QUE EQUIVALE A 360 PERSONAS A CENSAR EN EL AÑO. EN ESTE CUARTO TRIMESTRE LA META TRIMESTRAL DE 20% EQUIVALE A 120 PERSONAS CENSADAS, COMO PARTE DE NUESTRO REGLAMENTO ESTAMOS FACULTADOS PARA PODER REALIZAR UN CENSO DONDE PODAMOS IDENTIFICAR Y UBICAR A LAS PERSONAS CON DISCAPACIDAD Y A LAS PERSONAS MAYORES DEL MUNICIPIO DE SOLIDARIDAD, SIENDO ESTE TEMA MUY IMPORTANTE PARA EL DESARROLLO DE LAS ACTIVIDADES Y PROGRAMAS DE NUESTRA UNIDAD, NOSOTROS PRESENTAMOS AL INICIO DE LA ADMINISTRACIÓN UN PRESUPUESTO PARA PODER REALIZAR MEDIANTE UN CENSO, PERO NO SE HA PODIDO REALIZAR DICHA ACTIVIDAD, YA QUE SE REQUIERE DE MAS PERSONAL, MATERIALES, TRASPORTE, GASOLINA ENTRE OTROS GASTOS PARA PODER REALIZAR EL CENSO Y TENIENDO UN PRESUPUESTO TAN REDUCIDO NO FUE POSIBLE REALIZARLO.
						0.00	20.00	20.00	20.00			

ELABORÓ  
 NADIA ESTEFANÍA ÁVILA VÉJAR  
 COORDINADOR

H. AYUNTAMIENTO DE SOLIDARIDAD  
 DIRECCIÓN DE EVALUACIÓN Y SEGUIMIENTO  
 PLAYA DEL CARMEN, QUINTANA ROO  
 2021 - 2024

REVISÓ  
 LIC. TERESA FLORES GRAJALES  
 DIR. DE EVALUACIÓN Y SEGUIMIENTO

H. AYUNTAMIENTO DE SOLIDARIDAD  
 SECRETARÍA DE PLANEACION Y EVALUACIÓN  
 PLAYA DEL CARMEN, QUINTANA ROO  
 2021 - 2024

AUTORIZÓ  
 DRA. YARA FARIDE BRICEÑO CHABLE  
 SECRETARIA DE PLANEACION Y EVALUACIÓN

 CÉDULA DE AVANCE DE CUMPLIMIENTO DE LOS OBJETIVOS Y METAS MUNICIPIO DE SOLIDARIDAD, QUINTANA ROO PERÍODO QUE SE INFORMA: DEL 01 DE ENERO AL 31 DE DICIEMBRE DE 2022												
PROGRAMA PRESUPUESTARIO:	PP12 RENOVACIÓN, JUSTICIA SOCIAL Y PARTICIPACIÓN PARA TODOS.											
NIVEL MIR CON RESUMEN NARRATIVO	NOMBRE DEL INDICADOR	SENTIDO DEL INDICADOR	FRECUENCIA DE MEDICIÓN	META ANUAL PROGRAMADA	ACUMULABLE SÍ/NO	METAS - AVANCE				AVANCE DE LA META PROGRAMADA		JUSTIFICACIONES
						PROGRAMADO Y REALIZADO EN EL PERÍODO				TRIM	ANUAL	
						1er TRIM	2o TRIM	3er TRIM	4to TRIM			
A-23.2 IMPLEMENTACIÓN DE ACCIONES DE INTEGRACIÓN DEPORTIVA CON EL PROGRAMA "MÁS DEPORTE MAYOR INCLUSIÓN"	PORCENTAJE DE ACCIONES DE INTEGRACIÓN DEPORTIVA IMPLEMENTADAS	ASCENDENTE	TRIMESTRAL	60	SI	0.00	0.00	20.00	20.00	100.00	66.66	LA META PROGRAMADA ANUAL ES DEL 60% QUE EQUIVALE A 3 ACTIVIDADES A REALIZAR EN EL AÑO. EN ESTE CUARTO TRIMESTRE LA META TRIMESTRAL DE 20% EQUIVALE A 1 ACCIÓN DE INTEGRACIÓN DEPORTIVA POR QUE SE CUMPLIO DE MANERA SATISFACTORIA CON LO PROGRAMADO. EN CUANTO A LA META ANUAL SE OBTUVO UN 40% DE AVANCE ACUMULADO POR LO QUE NO SE ALCANZÓ LA META ANUAL DEBIDO A QUE EN EL 2DO TRIMESTRE NO SE PUDO LOGRAR LA META TRIMESTRAL PROGRAMADA, AFECTANDO EL RESULTADO ANUAL.
A-23.3 GESTIÓN DE PROGRAMAS SOBRE MOVILIDAD EN SOLIDARIDAD.	PORCENTAJE DE GESTIONES REALIZADAS EN MOVILIDAD	ASCENDENTE	TRIMESTRAL	60	SI	0.00	0.00	20.00	0.00	0.00	33.33	LA META PROGRAMADA ANUAL ES DEL 60% QUE EQUIVALE A 3 GESTIONES A REALIZAR EN EL AÑO. SIGUIENDO NUESTRO REGLAMENTO Y NUESTRO PROGRAMA DE ACCION HEMOS REALIZADO ALGUNAS ACTIVIDADES PARA APOYAR Y TRABAJAR EN PRO DE UNA MEJOR MOVILIDA EN NUESTRO MUNICIPIO, SIN EMBARGO POR DIFEENTES TEMAS ADMINISTRATIVOS Y CAMBIOS DE AREA DE TRANSPORTE SE TUVIERON QUE PARAR O POSPONER ALGUNAS ACCIONES MISMAS QUE YA SE ESTAN RETOMANDO CON EL NUEVO TITULAR PARA ESTE AÑO 2023.



ELABORÓ  
 NADIA ESTEFANÍA ÁVILA VÉJAR  
 COORDINADOR



H. AYUNTAMIENTO DE SOLIDARIDAD  
 DIRECCIÓN DE EVALUACIÓN Y  
 SEGUIMIENTO  
 PLAYA DEL CARMEN, QUINTANA ROO  
 2021 - 2024



REVISÓ  
 LIC. TERESA FLORES GRAJALES  
 DIR. DE EVALUACIÓN Y SEGUIMIENTO



H. AYUNTAMIENTO DE SOLIDARIDAD  
 SECRETARÍA DE PLANEACIÓN Y  
 EVALUACIÓN  
 PLAYA DEL CARMEN, QUINTANA ROO  
 2021 - 2024



AUTORIZÓ  
 DRA. YARI FARIDE BRICEÑO CHABLE  
 SECRETARÍA DE PLANEACIÓN Y EVALUACIÓN