
 <b>CÉDULA DE AVANCE DE CUMPLIMIENTO DE LOS OBJETIVOS Y METAS</b> <b>MUNICIPIO DE SOLIDARIDAD, QUINTANA ROO</b> <b>PERÍODO QUE SE INFORMA: DEL 01 DE ENERO AL 31 DE MARZO DE 2023</b>												
PROGRAMA PRESUPUESTARIO:		PP13 ACTUANDO CON LEGALIDAD EL MUNICIPIO Y LA CIUDADANIA										
NIVEL MIR CON RESUMEN NARRATIVO	NOMBRE DEL INDICADOR	SENTIDO DEL INDICADOR	FRECUENCIA DE MEDICIÓN	META ANUAL PROGRAMADA	ACUMULABLE SÍ/NO	METAS - AVANCE				AVANCE DE LA META PROGRAMADA		JUSTIFICACIONES
						PROGRAMADO Y REALIZADO EN EL PERÍODO				TRIM	ANUAL	
						1er TRIM	2o TRIM	3er TRIM	4to TRIM			
F-Contribuir a impulsar una nueva relación con la ciudadanía por medio de un gobierno honesto, cercano y abierto mediante una eficiente defensa legal y conocimiento para la elaboración de instrumentos jurídicos.	Tasa de variación sobre la prevalencia de corrupción al realizar un trámite personal por cada cien mil habitantes a nivel estatal	Ascendente	Anual	10	NO	0.00				0.00	N/A	La meta anual para este indicador es de 21942 casos, según la encuesta nacional de calidad e impacto gubernamental es de 10.01%. en este primer trimestre se presenta en ceros debido a que la frecuencia de medición es de manera anual.
						0.00	0.00	0.00	10.00			
P-La población solidarense vulnerable y las dependencias de la administración pública municipal, tienen acceso a una eficiente asistencia legal	Porcentaje de las personas beneficiadas con las asesorías legales	Ascendente	Anual	100	NO	0.00				0.00	N/A	La meta anual de este indicador es de 100% que lo corresponde a 800 asesorías legales tanto a la población vulnerable como a las áreas administrativas. para este primer trimestre no se programó avance alguno debido a que es un indicador anual.
						0.00	0.00	0.00	100.00			
C-1 Asesorías a los grupos vulnerables en la secretaría jurídica y consultiva brindadas	Porcentaje de asesorías brindadas a los grupos vulnerables	Ascendente	Trimestral	100	SI	32.00				128.00	32.00	La meta anual de este indicador es del 100% lo que corresponde a 200 formatos de asesoría. para este primer trimestre, se programó un avance del 25% correspondiente a 50 formatos, sin embargo, se realizaron 64 formatos que representa un 32%, superando por un 7%, en virtud de que se presentaron más formatos de asesoría de los que se tenían programados.
						25.00	25.00	25.00	25.00			
A-1.1 Realización de formato de asesoría con datos personales	Porcentaje de formatos realizados	Ascendente	Trimestral	100	SI	32.00				128.00	32.00	La meta anual de este indicador es del 100% lo que corresponde a 200 formatos de asesoría. para este primer trimestre, se programó un avance del 20% correspondiente a 50 formatos, sin embargo, se realizaron 64 formatos que representa un 32%, superando por un 12%, en virtud de que se presentaron más formatos de asesoría de los que se tenían programados.
						25.00	25.00	25.00	25.00			
A-1.2 Realización de asesorías legales a las áreas administrativas del municipio de solidaridad	Porcentaje de asesorías legales realizadas a las áreas administrativas del municipio de solidaridad	Ascendente	Trimestral	100	SI	26.17				104.68	26.17	La meta anual de este indicador es del 100% es decir 600 asesorías realizadas a las áreas administrativas programadas. para este primer trimestre se programó 150 asesorías que es el 25%, sin embargo se realizaron 157 asesorías lo que representa un 26.17%, superando por un 1.17%, en virtud de que se presentaron más asesorías de las que se tenían programadas.
						25.00	25.00	25.00	25.00			
A-1.3 Realización de reuniones	Porcentaje de reuniones realizadas	Ascendente	Trimestral	100	SI	17.50				70.00	17.50	La meta anual de este indicador es de 100% lo que corresponde a 120 reuniones, para este primer trimestre se programó tener un 25% de avance lo que corresponde a 30 reuniones, sin embargo se contó con 21 reuniones lo que representa un 17.5% faltando un 7.5% por cumplir en virtud que no se solicitaron las reuniones que se tenían programadas.
						25.00	25.00	25.00	25.00			



Elaboró  
Karla Queren Campos Juarez  
Técnico Especializado



MUNICIPIO DE SOLIDARIDAD  
DIRECCIÓN DE EVALUACIÓN Y SEGUIMIENTO  
PLAYA DEL CARMEN, QUINTANA ROO  
2021 - 2024




Revisó  
Lic. Teresita Grajales  
Directora de Evaluación y Seguimiento



MUNICIPIO DE SOLIDARIDAD  
DIRECCIÓN DE PLANEACIÓN DE PROYECTOS DE INVERSIÓN PÚBLICA  
PLAYA DEL CARMEN, QUINTANA ROO  
2021 - 2024



Autorizó  
Lic. Javier Maza Toledo  
Dir. de Planeación de Proyectos de Inv. Pública

 <b>CÉDULA DE AVANCE DE CUMPLIMIENTO DE LOS OBJETIVOS Y METAS</b> <b>MUNICIPIO DE SOLIDARIDAD, QUINTANA ROO</b> <b>PERÍODO QUE SE INFORMA: DEL 01 DE ENERO AL 31 DE MARZO DE 2023</b>													
PROGRAMA PRESUPUESTARIO:		PP13 ACTUANDO CON LEGALIDAD EL MUNICIPIO Y LA CIUDADANIA											
NIVEL MIR CON RESUMEN NARRATIVO	NOMBRE DEL INDICADOR	SENTIDO DEL INDICADOR	FRECUENCIA DE MEDICIÓN	META ANUAL PROGRAMADA	ACUMULABLE SÍ/NO	METAS - AVANCE				AVANCE DE LA META PROGRAMADA		JUSTIFICACIONES	
						PROGRAMADO Y REALIZADO EN EL PERÍODO				TRIM	ANUAL		
						1er TRIM	2o TRIM	3er TRIM	4to TRIM				
C-2 Instrumentos jurídicos revisados	Porcentaje de instrumentos jurídicos revisados	Ascendente	Trimestral	100	SI	40.00				160.00	40.00	La meta anual de este indicador es de 100% lo que corresponde a 120 instrumentos jurídicos, para este primer trimestre se programó tener un 25% de avance lo que corresponde a 30 instrumentos, sin embargo se contó con 48 instrumentos, lo que representa un 40% superando por un 15%, en virtud que se revisaron más instrumentos jurídicos de los que se tenían programados.	
						25.00	25.00	25.00	25.00				
A-2.1 Revisión de escrituras públicas	Porcentaje de escrituras públicas revisadas	Ascendente	Trimestral	100	SI	25.00				100.00	25.00	La meta anual de este indicador es de 100% lo que corresponde a 8 escrituras revisadas, para este primer trimestre se programó tener un 25% de avance lo que corresponde a 2 escrituras, por lo que se contó con 2 escrituras revisadas, que representa el 25 %, en virtud que se revisaron las escrituras que se tenían programados.	
						25.00	25.00	25.00	25.00				
A-2.2 Revisión de convenios	Porcentaje de convenios revisados	Ascendente	Trimestral	100	SI	29.41				117.64	29.41	La meta anual de este indicador es de 100% lo que corresponde a 68 convenios revisados, para este primer trimestre se programó tener un 25% de avance lo que corresponde a 17 convenios, sin embargo, se contó con 20 convenios revisados, que representa el 29.41 %, superando por un 4.41% lo programado, en virtud que se revisaron más convenios de los que se tenían programados.	
						25.00	25.00	25.00	25.00				
A-2.3 Revisión de contratos	Porcentaje de contratos revisados	Ascendente	Trimestral	100	SI	42.22				126.67	42.22	La meta anual de este indicador es de 100% lo que corresponde a 45 contratos revisados, para este primer trimestre se programó tener un 33.33% de avance, lo que corresponde a 15 contratos, sin embargo, se contó con 19 contratos revisados, que representa el 42.22 %, superando por un 8.89% lo programado, en virtud que se revisaron más contratos de los que se tenían programados.	
						33.33	22.22	22.22	22.22				
A-2.4 Revisión de reglamentos y opiniones jurídicas	Porcentaje de reglamentos revisados y opiniones jurídicas realizadas	Ascendente	Trimestral	100	SI	40.00				160.00	40.00	La meta anual de este indicador es de 100% lo que corresponde a 20 reglamentos y opiniones jurídicas revisados, para este primer trimestre se programó tener un 25% de avance, lo que corresponde a 5 reglamentos y opiniones, sin embargo, se contó con 8 reglamentos y opiniones revisados, que representa el 40 %, superando por un 15% lo programado, en virtud que se revisaron más reglamentos y opiniones de los que se tenían programados.	
						25.00	25.00	25.00	25.00				
C-3 Defensa legal de las dependencias municipales resueltas	Porcentaje de defensa legal de las dependencias municipales resueltas	Ascendente	Trimestral	100	SI	63.33				126.66	63.33	La meta anual de este indicador es de 100% lo que corresponde a 30 juicios concluidos, para este primer trimestre se programó tener un 50% de avance, lo que corresponde a 15 juicios concluidos, sin embargo, se contó con 19 juicios concluidos, que representa el 63.33 %, superando por un 13.33% lo programado, en virtud que se realizó la atención oportuna de más juicios de los que se tenían programados.	
						50.00	16.67	16.67	16.67				



MUNICIPIO DE SOLIDARIDAD  
 DIRECCIÓN DE EVALUACIÓN Y SEGUIMIENTO  
 PLAYA DEL CARMEN, QUINTANA ROO  
 2021 - 2024




Lic. Teresita Flores Morales  
 Directora de Evaluación y Seguimiento



H. AYUNTAMIENTO DE SOLIDARIDAD  
 DIRECCIÓN DE PLANEACION DE PROYECTOS DE INVERSIÓN PÚBLICA  
 PLAYA DEL CARMEN, QUINTANA ROO  
 2021 - 2024



Autorizó  
 Lic. Javier Maza Toledo  
 Dir. de Planeacion de Proyectos de Inv. Pública



Elaboró  
 Karla Queren Campos Juarez  
 Técnico Especializado

 <b>CÉDULA DE AVANCE DE CUMPLIMIENTO DE LOS OBJETIVOS Y METAS</b> <b>MUNICIPIO DE SOLIDARIDAD, QUINTANA ROO</b> <b>PERÍODO QUE SE INFORMA: DEL 01 DE ENERO AL 31 DE MARZO DE 2023</b>												
PROGRAMA PRESUPUESTARIO:		PP13 ACTUANDO CON LEGALIDAD EL MUNICIPIO Y LA CIUDADANIA										
NIVEL MIR CON RESUMEN NARRATIVO	NOMBRE DEL INDICADOR	SENTIDO DEL INDICADOR	FRECUENCIA DE MEDICIÓN	META ANUAL PROGRAMADA	ACUMULABLE SÍ/NO	METAS - AVANCE				AVANCE DE LA META PROGRAMADA		JUSTIFICACIONES
						PROGRAMADO Y REALIZADO EN EL PERÍODO				TRIM	ANUAL	
						1er TRIM	2o TRIM	3er TRIM	4to TRIM			
A-3.1 Contestación de demandas ante la autoridad juzgadora	Porcentaje de contestación de demandas presentadas ante la autoridad	Ascendente	Trimestral	100	SI	24.67				100.00	24.67	La meta anual de este indicador es de 100% lo que representa 150 contestaciones de demanda, para este primer trimestre se programó avanzar 24.67% que representa 37 contestaciones de demanda realizadas, para este trimestre se logró cumplir con la meta trimestral programada debido a que se realizaron oportunamente las contestaciones de demandas en contra del ayuntamiento y sus dependencias.
						24.67	24.67	24.67	26.00			
A-3.2 Seguimiento de procedimientos ante la autoridad juzgadora	Porcentaje de diligencias de procedimientos ante la autoridad juzgadora	Ascendente	Trimestral	100	SI	27.50				110.00	27.50	La meta anual para este indicador es de 100%, lo que representa 100 diligencias realizadas. para este primer trimestre se programó avanzar 25% lo que representa 60 diligencias realizadas, sin embargo se contó con 66 diligencias realizadas lo que representa un 27.50% superando por un 2.50% ya que se realizaron más diligencias que se tenían previstas.
						25.00	25.00	25.00	25.00			
A-3.3 Realización de pago de sentencias	Porcentaje de pago de sentencias	Ascendente	Trimestral	100	SI	0.00				0.00	0.00	La meta anual para este indicador es de 100%, lo que representa 4 sentencias pagadas. para este primer trimestre se programó avanzar 25% lo que representa 1 sentencia pagada, sin embargo se reporta en 0% en virtud de que no se hubo ningún pago de sentencia por algún juicio desfavorable lo que significa que no hubo un detrimento para el municipio de solidaridad.
						25.00	25.00	25.00	25.00			



Elaboró  
 Karla Queren Campos Juárez  
 Técnico Especializado



MUNICIPIO DE SOLIDARIDAD  
 DIRECCIÓN DE EVALUACIÓN Y  
 SEGUIMIENTO  
 PLAYA DEL CARMEN, QUINTANA ROO  
 2021 - 2024



Revisó  
 Lic. Teresa Flores Grajales  
 Directora de Evaluación y Seguimiento



H. AYUNTAMIENTO DE SOLIDARIDAD  
 DIRECCIÓN DE PLANEACIÓN DE  
 PROYECTOS DE INVERSIÓN PÚBLICA  
 PLAYA DEL CARMEN, QUINTANA ROO  
 2021 - 2024



Autentó  
 Lic. Javier Maza Toledo  
 Dir. de Planeación de Proyectos de Inv. Pública