


 <b>CÉDULA DE AVANCE DE CUMPLIMIENTO DE LOS OBJETIVOS Y METAS</b> <b>MUNICIPIO DE SOLIDARIDAD, QUINTANA ROO</b> <b>PERÍODO QUE SE INFORMA: DEL 01 DE ENERO AL 31 DE DICIEMBRE DE 2023</b>														
PROGRAMA PRESUPUESTARIO:		PP12- GOBIERNO CON RENDICIÓN DE CUENTAS												
NIVEL MIR CON RESUMEN NARRATIVO	NOMBRE DEL INDICADOR	SENTIDO DEL INDICADOR	FRECUENCIA DE MEDICIÓN	METAS - AVANCE								AVANCE DE LA META PROGRAMADA		JUSTIFICACIONES
				META ANUAL PROGRAMADA	ACUMULABLE SÍ/NO	PROGRAMADO Y REALIZADO EN EL PERÍODO				TRIM	ANUAL			
						1er TRIM	2o TRIM	3er TRIM	4to TRIM					
F.- Contribuir al impulso de una nueva relación con la ciudadanía mediante un gobierno honesto, cercano y abierto	Tasa de variación sobre la prevalencia de corrupción al realizar un trámite personal por cada cien mil habitantes a nivel estatal	Descendente	Bienal	10	SI	0.00	0.00	0.00	2.34	23.40	23.40	Este indicador tiene una meta anual 10%, que corresponde a una tasa de variación del 21,942 de víctimas. Acorde a la información que se encuentra disponible actualmente el resultado es de 2.34%, cabe aclarar que esta información la proporciona el INEGI por lo que esta dependencia no tiene injerencia en el comportamiento o resultado que arroje el indicador. De esta manera el resultado quedó por debajo de la meta programada sin embargo el desempeño del indicador fue favorable ya que el resultado cuenta con una semaforización en aceptable.		
						0.00	0.00	0.00	10.00					
P.- La administración del municipio de solidaridad cumple con sus mecanismos de control y normatividad	Porcentaje de mecanismos de control y normatividad realizados	Ascendente	Anual	100	SI	0.00	33.33	33.33	33.33	100.00	100.00	La meta anual de este indicador es del 100%, lo que equivale a realizar tres mecanismos de control y normatividad. Este trimestre se realizó el mecanismo programado logrando alcanzar la meta proyectada del 100% para el ejercicio fiscal 2023.		
						0.00	33.33	33.33	33.33					
C01- auditorías que practican los diferentes entes fiscalizadores coordinadas	Porcentaje de las auditorías coordinadas	Descendente	Semestral	100	SI	0.00	50.00	0.00	50.00	100.00	100.00	Este indicador tiene una meta anual programada de 2 auditorías coordinadas lo que equivale al 100%. Se llevó a cabo una correcta coordinación de las auditorías logrando alcanzar la meta programada tanto del 4to trimestre, así como la meta anual del 100%.		
						0.00	50.00	0.00	50.00					
A1.1- Seguimiento a las observaciones derivadas de las auditorías	Porcentaje de las observaciones de las auditorías canalizadas	Descendente	Trimestral	100	SI	0.00	50.00	0.00	50.00	100.00	100.00	Este indicador tiene una meta anual de 2 auditorías coordinadas esto equivale al 100% de lo programado. Se les da seguimiento a las observaciones de las auditorías logrando alcanzar la meta programada tanto del 4to trimestre, así como la meta anual del 100%.		
						0.00	50.00	0.00	50.00					
A1.2- Coordinación de las denuncias por actos u omisiones de los servidores públicos	Porcentaje de las denuncias coordinadas	Descendente	Trimestral	100	SI	0.00	33.33	33.33	33.33	100.00	100.00	Este indicador tiene una meta programada de hacer 3 coordinaciones de denuncias esto equivale al 100% de la meta. Este trimestre se logró el objetivo programado debido a que se realizó la coordinación de las denuncias acorde a lo programado alcanzando el 33.33%. En cuanto a la meta anual, se alcanzó el 100% programado debido a que se cumplió con las metas programadas de los trimestres.		
						0.00	33.33	33.33	33.33					


  
 ELABORÓ  
 LIC. NADIA ESTEFANIA AVILA VEJAR  
 SUBDIRECTORA

  
**H. AYUNTAMIENTO DE SOLIDARIDAD**  
**DIRECCIÓN DE EVALUACIÓN Y SEGUIMIENTO**  
**PLAYA DEL CARMEN, QUINTANA ROO**  
**2021 - 2024**

  
 REVISÓ  
 LIC. TERESA FLORES GRAJALES  
 DIR. DE EVALUACIÓN Y SEGUIMIENTO

  
**H. AYUNTAMIENTO DE SOLIDARIDAD**  
**SECRETARÍA DE PLANEACION Y EVALUACIÓN**  
**PLAYA DEL CARMEN, QUINTANA ROO**  
**2021 - 2024**

  
 AUTORIZÓ  
 DRA. YARA FARIDE BRICEÑO CHABLE  
 SECRETARIA DE PLANEACIÓN Y EVALUACIÓN

 <b>CÉDULA DE AVANCE DE CUMPLIMIENTO DE LOS OBJETIVOS Y METAS</b> <b>MUNICIPIO DE SOLIDARIDAD, QUINTANA ROO</b> <b>PERÍODO QUE SE INFORMA: DEL 01 DE ENERO AL 31 DE DICIEMBRE DE 2023</b>														
PROGRAMA PRESUPUESTARIO:		PP12- GOBIERNO CON RENDICIÓN DE CUENTAS												
NIVEL MIR CON RESUMEN NARRATIVO	NOMBRE DEL INDICADOR	SENTIDO DEL INDICADOR	FRECUENCIA DE MEDICIÓN	METAS - AVANCE								AVANCE DE LA META PROGRAMADA		JUSTIFICACIONES
				META ANUAL PROGRAMADA	ACUMULABLE SI/NO	PROGRAMADO Y REALIZADO EN EL PERÍODO				TRIM	ANUAL			
						1er TRIM	2o TRIM	3er TRIM	4to TRIM					
C02- Declaraciones patrimoniales que presentan las y los servidores públicos de la administración pública recibidas	Porcentaje de las declaraciones patrimoniales recibidas	Ascendente	Trimestral	100	SI	6.35	87.63	3.03	2.82	42.27	99.83	La meta anual de este indicador contempla un total de 6000 servidores públicos obligados a cumplir con sus declaraciones patrimoniales en sus diferentes modalidades, esto equivale al 100% de la meta programada, por lo que derivado de lo anterior este cuarto trimestre se logró un 2.82% equivalente a 169 declaraciones presentadas, debido a que la plantilla municipal mantuvo un determinado equilibrio en sus altas y bajas mismo que se reflejó en el resultado antes mencionado. En cuanto a la meta anual, el resultado acumulado fue de 99.83% quedando un poco debajo de lo programado, sin embargo el desempeño del indicador fue favorable ya que se terminó con una semaforización aceptable, toda vez que de conformidad con la ley general de responsabilidades administrativas los servidores públicos estarán obligados a presentar su declaración de situación patrimonial, sesenta días naturales siguientes a la toma de posesión y/o conclusión del encargo, por esto aún se encuentra dentro de este plazo 70 servidores Públicos de 266 obligados del periodo de 01 de octubre al 31 de diciembre de 2023.		
A2.1- Difusión de la obligación de presentar la declaración patrimonial	Porcentaje de difusiones a las áreas del h. Ayuntamiento	Ascendente	Trimestral	100	SI	25.00	25.00	25.00	25.00	100.00	100.00	Este indicador programa 4 difusiones, esto equivaldría el 100% de la meta anual, este trimestre se realizó la última difusión del ejercicio fiscal 2023, logrando alcanzar la meta programada. En cuanto a la meta anual, se alcanzó el 100% programado debido a que se cumplió con las metas programadas de los trimestres.		
A2.2- Capacitaciones impartidas de las actividades y procedimientos para la mejora continua	Porcentaje de capacitaciones impartidas	Ascendente	Trimestral	100	SI	0.00	50.00	50.00	0.00	0.00	100.00	En este indicador se programaron 2 capacitaciones lo que equivale al 100% de la meta anual, durante el ejercicio fiscal 2023 se realizaron las 2 logrando alcanzar la meta proyectada logrando el 100%. En cuanto a la meta anual se logró alcanzar 10% programado del año por lo que se terminó con una semaforización aceptable		
C03- Sesiones ordinarias y extraordinarias del comité de ética y conducta de las y los servidores públicos del municipio de solidaridad realizadas	Porcentaje de las sesiones del comité de ética y conducta de las y los servidores públicos del municipio de solidaridad realizadas	Ascendente	Trimestral	100	SI	25.00	25.00	25.00	25.00	100.00	100.00	En este indicador se programaron 4 sesiones lo que equivale al 100% de la meta anual, en este trimestre se realizó la última sesión programada para el ejercicio fiscal 2023, alcanzado la meta programada. En cuanto a la meta anual, se alcanzó el 100% programado debido a que se cumplió con las metas programadas de los trimestres.		



ELABORÓ  
LIC. NADIA ESTEFANIA AVILA VEJAR  
SUBDIRECTORA




H. AYUNTAMIENTO DE SOLIDARIDAD  
DIRECCIÓN DE EVALUACIÓN Y SEGUIMIENTO  
PLAYA DEL CARMEN, QUINTANA ROO  
2021 - 2024




REVISÓ  
LIC. TERESA FLORES GRAJALES  
DIR. DE EVALUACIÓN Y SEGUIMIENTO



H. AYUNTAMIENTO DE SOLIDARIDAD  
SECRETARÍA DE PLANEACION Y EVALUACIÓN  
PLAYA DEL CARMEN, QUINTANA ROO  
2021 - 2024



AUTORIZÓ  
DRA. YARA FARIDE BRICEÑO CHABLE  
SECRETARIA DE PLANEACIÓN Y EVALUACIÓN


 <b>CÉDULA DE AVANCE DE CUMPLIMIENTO DE LOS OBJETIVOS Y METAS</b> <b>MUNICIPIO DE SOLIDARIDAD, QUINTANA ROO</b> <b>PERÍODO QUE SE INFORMA: DEL 01 DE ENERO AL 31 DE DICIEMBRE DE 2023</b>														
PROGRAMA PRESUPUESTARIO:		PP12- GOBIERNO CON RENDICIÓN DE CUENTAS												
NIVEL MIR CON RESUMEN NARRATIVO	NOMBRE DEL INDICADOR	SENTIDO DEL INDICADOR	FRECUENCIA DE MEDICIÓN	METAS - AVANCE								AVANCE DE LA META PROGRAMADA		JUSTIFICACIONES
				META ANUAL PROGRAMADA	ACUMULABLE SI/NO	PROGRAMADO Y REALIZADO EN EL PERÍODO				TRIM	ANUAL			
						1er TRIM	2o TRIM	3er TRIM	4to TRIM					
A3.1- Difusión del código de ética y conducta de las y los servidores públicos del municipio de solidaridad	Porcentaje de las difusiones realizadas del código de ética y conducta de las y los servidores públicos del municipio de solidaridad	Ascendente	Trimestral	100	SI	0.00	50.00	0.00	50.00	100.00	100.00	En este indicador se programaron 2 difusiones lo que equivale el 100% de la meta programada este trimestre se realiza la última difusión de ejercicio fiscal 2023. En cuanto a la meta anual, se alcanzó el 100% programado debido a que se cumplió con las metas programadas de los trimestres.		
A3.2- Realización de auditorías	Porcentaje de auditorías realizadas	Ascendente	Trimestral	100	SI	0.00	0.00	50.00	50.00	100.00	100.00	Para este indicador se programaron 2 auditorías esto equivale el 100% de la meta programada. Este trimestre se realizó la segunda auditoría programada para el ejercicio fiscal 2023, logrando un resultado positivo. En cuanto a la meta anual, se alcanzó el 100% programado debido a que se cumplió con las dos metas programadas del año.		
C04- Actividades de revisión del recurso humano, material y financiero realizado	Porcentaje de actividades de revisiones realizadas	Ascendente	Trimestral	100	SI	25.00	25.00	25.00	25.00	100.00	100.00	La meta anual es de 100% que equivale a la realización de 16 actividades, la meta trimestral programada es la realización de 4 actividades que equivale el 25% de la meta anual, en este trimestre se concluyeron las 4 actividades cumpliendo con la meta trimestral. En cuanto a la meta anual se alcanzó el 100% programado.		
A4.1- Elaboración de actos administrativos de entrega y recepción	Porcentaje de procesos de entrega y recepción	Ascendente	Trimestral	100	SI	34.78	21.74	16.30	19.57	90.01	92.32	La meta anual es de 100% que equivale a la realización de 92 procesos de entrega y recepción, la meta trimestral es de 20 procesos de entrega recepción equivalente al 21.74% de la meta anual, en este trimestre se realizaron 18 entregas y recepción teniendo un avance de 19.57%, esto debido a que el número de entregas recepción pueden variar dependiendo del número de bajas o cambios que se realicen durante el trimestre. En cuanto a la meta anual se alcanzó un 92.39% del 100% programado debido a que el número de entregas recepción pueden variar dependiendo del número de bajas o cambios que se realicen durante el año, sin embargo, el desempeño del indicador fue favorable ya que el resultado cuenta con una semaforización en aceptable.		



ELABORÓ  
LIC. NADIA ESTEFANIA AVILA VEJAR  
SUBDIRECTORA




H. AYUNTAMIENTO DE SOLIDARIDAD  
DIRECCIÓN DE EVALUACIÓN Y SEGUIMIENTO  
PLAYA DEL CARMEN, QUINTANA ROO  
2021 - 2024




REVISÓ  
LIC. TERESA FLORES GRAJALES  
DIR. DE EVALUACIÓN Y SEGUIMIENTO



H. AYUNTAMIENTO DE SOLIDARIDAD  
SECRETARÍA DE PLANEACION Y EVALUACIÓN  
PLAYA DEL CARMEN, QUINTANA ROO  
2021 - 2024



AUTORIZÓ  
DRA. YARA PARIDE BRICEÑO CHABLE  
SECRETARÍA DE PLANEACIÓN Y EVALUACIÓN


 <b>CÉDULA DE AVANCE DE CUMPLIMIENTO DE LOS OBJETIVOS Y METAS</b> MUNICIPIO DE SOLIDARIDAD, QUINTANA ROO PERÍODO QUE SE INFORMA: DEL 01 DE ENERO AL 31 DE DICIEMBRE DE 2023												
PROGRAMA PRESUPUESTARIO:	PP12- GOBIERNO CON RENDICIÓN DE CUENTAS											
NIVEL MIR CON RESUMEN NARRATIVO	NOMBRE DEL INDICADOR	SENTIDO DEL INDICADOR	FRECUENCIA DE MEDICIÓN	META ANUAL PROGRAMADA	ACUMULABLE SI/NO	METAS - AVANCE				AVANCE DE LA META PROGRAMADA		JUSTIFICACIONES
						PROGRAMADO Y REALIZADO EN EL PERÍODO				TRIM	ANUAL	
						1er TRIM	2o TRIM	3er TRIM	4to TRIM			
A4.2- Revisión de las solicitudes de pago	Porcentaje de solicitudes de pago revisadas	Ascendente	Trimestral	100	SI	13.61	28.24	36.53	30.91	95.54	109.29	La meta anual es de 100% que equivale a la revisión de 5070 solicitudes de pago. La meta trimestral programada es de 1640 solicitudes equivale a 32.35% de la meta anual, en este trimestre se revisaron 1567 solicitudes de pago alcanzando un 30.91%. No se alcanzó la meta programada debido a que las solicitudes de pago pueden variar cada mes, de acuerdo al gasto ejecutado por las distintas áreas del municipio. En cuanto a la meta anual se alcanzó un 109.29% superando el 100% programado debido a que las solicitudes de pago pueden variar cada mes, de acuerdo al gasto ejecutado por las distintas áreas del municipio durante el año, sin embargo, el desempeño del indicador fue favorable ya que el resultado cuenta con una semaforización en aceptable.
A4.3- Realización de informes de resultados finales de las auditorías	Porcentaje de informes y dictámenes realizados	Ascendente	Trimestral	100	SI	0.00	12.50	25.00	37.50	150.00	75.00	La meta anual es de 100% equivale a la realización de 8 auditorías, para este trimestre se concluyeron 3 auditorías, teniendo un avance de 37.50% por lo que se rebasó la meta programada para este trimestre. En cuanto a la meta anual se alcanzó un 75% respecto al 100% debido a que en trimestres anteriores no se alcanzaron las metas trimestrales correspondientes, sin embargo, el desempeño del indicador fue favorable ya que el resultado cuenta con una semaforización en aceptable.
C05- Obra pública fiscalizada por los entes externos	Porcentaje de obras públicas fiscalizadas	Ascendente	Trimestral	100	No	100.00	0.00	0.00	100.00	0.00	100.00	La meta anual de este indicador es del del 100%, equivalente a 2 auditorías de obras públicas fiscalizadas por el ente externo, sin embargo, debido a la carga de trabajo con la que cuenta la dirección de normatividad, control y evaluación la fiscalización de obra no se realizó el trimestre anterior por lo que se reporta el avance en este trimestre teniendo un avance que no se encontraba programado. En cuanto a la meta anual se cumplió de manera satisfactoria con el 100%.


  
 ELABORÓ  
 LIC. NADIA ESTEFANIA AVILA VEJAR  
 SUBDIRECTORA

  
 H. AYUNTAMIENTO DE SOLIDARIDAD  
 DIRECCIÓN DE EVALUACIÓN Y SEGUIMIENTO  
 PLAYA DEL CARMEN, QUINTANA ROO  
 2021 - 2024

  
 REVISÓ  
 LIC. TERESA FLORES GRAJALES  
 DIR. DE EVALUACIÓN Y SEGUIMIENTO

  
 H. AYUNTAMIENTO DE SOLIDARIDAD  
 SECRETARÍA DE PLANEACION Y EVALUACIÓN  
 PLAYA DEL CARMEN, QUINTANA ROO  
 2021 - 2024

  
 AUTORIZÓ  
 DRA. YARA FARIDE BRICEÑO CHABLE  
 SECRETARIA DE PLANEACIÓN Y EVALUACIÓN

 <b>CÉDULA DE AVANCE DE CUMPLIMIENTO DE LOS OBJETIVOS Y METAS</b> <b>MUNICIPIO DE SOLIDARIDAD, QUINTANA ROO</b> <b>PERÍODO QUE SE INFORMA: DEL 01 DE ENERO AL 31 DE DICIEMBRE DE 2023</b>												
PROGRAMA PRESUPUESTARIO:		PP12- GOBIERNO CON RENDICIÓN DE CUENTAS										
NIVEL MIR CON RESUMEN NARRATIVO	NOMBRE DEL INDICADOR	SENTIDO DEL INDICADOR	FRECUENCIA DE MEDICIÓN	METAS - AVANCE								JUSTIFICACIONES
				META ANUAL PROGRAMADA	ACUMULABLE SI/NO	PROGRAMADO Y REALIZADO EN EL PERÍODO				AVANCE DE LA META PROGRAMADA		
						1er TRIM	2o TRIM	3er TRIM	4to TRIM	TRIM	ANUAL	
A5.1- Recepción de obras observadas por el órgano fiscalizador	Porcentaje de obras observadas recibidas	Ascendente	Trimestral	100	No	0.00	0.00	0.00	100.00	0.00	100.00	La meta anual de este indicador es del 100%, equivalente a una obra pública observada por el órgano fiscalizador. En este cuarto trimestre se reporta la auditoría que quedo pendiente en el tercer trimestre de reportar ya que no se pudo reportar debido a la carga de trabajo con la que cuenta la dirección de normatividad, control y evaluación. En cuanto a la meta anual se cumplió con 100% programado.
A5.2- Supervisión física semanal de obras públicas	Porcentaje de supervisión física de obras públicas	Ascendente	Trimestral	100	No	100.00	100.00	100.00	100.00	100.00	100.00	La meta anual de este indicador es del 100%, equivale a 40 supervisiones físicas de obras públicas. En este cuarto trimestre se realizaron 10 supervisiones físicas de obra pública, en cada supervisión se visitaron y recorrieron 16 obras públicas correspondientes al ejercicio fiscal 2023, cumpliendo de esta manera, con lo programado en la mir. En cuanto a la meta anual se cumplió con el 100% programado.
A5.3- Realización de solicitud de la información del avance de la gestión financiera y de la información para la planeación de la fiscalización de la cuenta pública	Porcentaje de solicitudes de información realizadas	Ascendente	Trimestral	100	No	100.00	100.00	100.00	100.00	100.00	100.00	La meta anual programada de este indicador es del 100%, equivalente 4 solicitudes de la información del avance de la gestión financiera y de la información para la planeación de la fiscalización de la cuenta pública. En este cuarto trimestre se realizó la solicitud de la información a las unidades administrativas del municipio de solidaridad, se recibió e integró y se procedió al envío de la misma; cumpliendo de esta manera con lo programado en la mir. De igual manera se cumplió con el 100% programado de la meta anual.
C06- Denuncias en contra de los servidores públicos atendidas	Porcentaje de denuncias en contra de los servidores públicos atendidas	Ascendente	Trimestral	100	No	0.00	100.00	100.00	100.00	100.00	100.00	Este indicador tiene la meta anual proyectada de 200 denuncias que equivale al 100%. En conjunto a todos los trimestres no se alcanzó la meta proyectada ya que se recibieron solo 132 denuncias en contra de servidores públicos, sin embargo, es un indicador favorable para el h. Ayuntamiento, ya que se podría interpretar que redujo la corrupción en el municipio de solidaridad, además de que se obtuvo un semáforo aceptable. En cuanto a la meta anual se alcanzó la meta programada del 100% atendiendo todas las denuncias que se recibieron en el año.

*[Handwritten signature]*

ELABORÓ  
LIC. NADIA ESTEFANIA AVILA VEJAR  
SUBDIRECTORA



H. AYUNTAMIENTO DE SOLIDARIDAD  
DIRECCIÓN DE EVALUACIÓN Y  
SEGUIMIENTO  
PLAYA DEL CARMEN, QUINTANA ROO  
2021 - 2024

*[Handwritten signature]*


REVISÓ  
LIC. TERESA FLORES GRAJALES  
DIR. DE EVALUACIÓN Y SEGUIMIENTO



H. AYUNTAMIENTO DE SOLIDARIDAD  
SECRETARÍA DE PLANEACIÓN Y  
EVALUACIÓN  
PLAYA DEL CARMEN, QUINTANA ROO  
2021 - 2024

*[Handwritten signature]*

AUTORIZÓ  
DRA. YARA FARIDE BRICEÑO CHABLE  
SECRETARIA DE PLANEACIÓN Y EVALUACIÓN

 <b>CÉDULA DE AVANCE DE CUMPLIMIENTO DE LOS OBJETIVOS Y METAS</b> MUNICIPIO DE SOLIDARIDAD, QUINTANA ROO PERÍODO QUE SE INFORMA: DEL 01 DE ENERO AL 31 DE DICIEMBRE DE 2023														
PROGRAMA PRESUPUESTARIO:		PP12- GOBIERNO CON RENDICIÓN DE CUENTAS												
NIVEL MIR CON RESUMEN NARRATIVO	NOMBRE DEL INDICADOR	SENTIDO DEL INDICADOR	FRECUENCIA DE MEDICIÓN	METAS - AVANCE								AVANCE DE LA META PROGRAMADA		JUSTIFICACIONES
				META ANUAL PROGRAMADA	ACUMULABLE SI/NO	PROGRAMADO Y REALIZADO EN EL PERÍODO				TRIM	ANUAL			
						1er TRIM	2o TRIM	3er TRIM	4to TRIM					
A6.1- Radicación de expedientes y/o cuadernillos	Porcentaje de expedientes y/o cuadernillos radicados	Ascendente	Trimestral	100	No	0.00	100.00	100.00	100.00	100.00	100.00	Este indicador tiene la meta anual proyectada de 200 denuncias radicadas que equivale al 100%. En conjunto a todos los trimestres no se alcanzó la meta proyectada ya que se recibieron solo 132 denuncias en contra de servidores públicos, sin embargo, es un indicador favorable para el h. Ayuntamiento, ya que se podría interpretar que redujo la corrupción en el municipio de solidaridad, además de que se obtuvo un semáforo aceptable. En cuanto a la meta anual se alcanzó la meta programada del 100%.		
						0.00	100.00	100.00	100.00					
A6.2- Determinación de expedientes y/o cuadernillos de investigación por faltas administrativas	Porcentaje de expedientes determinados	Ascendente	Trimestral	100	No	0.00	100.00	100.00	100.00	100.00	100.00	Este indicador tiene la meta anual proyectada de 300 determinaciones que equivale al 100%. Sin embargo, en conjunto a todos los trimestres del año se determinaron 383 expedientes debido a que se les dio un seguimiento oportuno y satisfactorio a las investigaciones. En cuanto a la meta anual se alcanzó la meta programada del 100%.		
						0.00	100.00	0.00	100.00					
A6.3- Difusión de los principios y valores en la ley general de responsabilidades administrativas	Porcentaje de estrategias difundidas	Ascendente	Trimestral	100	Si	25.00	25.00	25.00	25.00	100.00	100.00	Este indicador tiene la meta anual de 4 estrategias de difusión que equivale al 100%. En conjunto a los trimestres del año se cumplió satisfactoriamente la meta programada. En cuanto a la meta anual se alcanzó la meta programada del 100%.		
						25.00	25.00	25.00	25.00					
A6.4- Canalización de las manifestaciones ciudadanas	Porcentaje de las manifestaciones ciudadanas canalizadas	Ascendente	Trimestral	100	Si	25.00	25.00	25.00	25.00	100.00	100.00	Este indicador tiene la meta anual de canalizar 4 veces las manifestaciones ciudadanas que equivale al 100%. La meta anual cumplió satisfactoriamente la meta programada. En cuanto a la meta anual se alcanzó la meta programada del 100%.		
						25.00	25.00	25.00	25.00					
C07- Procedimientos de responsabilidades administrativas por la comisión de falta graves y no graves en contra de servidores, ex servidores públicos y particulares municipales tramitados	Porcentaje de procedimientos de responsabilidades administrativas por la comisión de faltas tramitados	Ascendente	Trimestral	74	No	100.00	100.00	100.00	100.00	100.00	100.00	La meta anual programada del 74% equivale a 74 procedimientos tramitados. Esta dirección substanciadora, consultiva y de análisis jurídico, en este cuarto trimestre cumplió con el 100% ya que se presentaron y tramitaron 9 informes de procedimientos administrativa en contra de los servidores públicos por faltas no graves, de responsabilidad por lo que, en consecuencia, se cumplió con el 100% ya que se tramitaron la totalidad de los informes de presunta responsabilidad administrativa presentado por la autoridad investigación. En cuanto a la meta anual se alcanzó 100% de atención de los 71 procedimientos que se recibieron en el año.		
						100.00	100.00	100.00	100.00					





ELABORÓ  
LIC. NADIA ESTEFANIA AVILA VEJAR  
SUBDIRECTORA

  
**H. AYUNTAMIENTO DE SOLIDARIDAD**  
**DIRECCIÓN DE EVALUACIÓN Y SEGUIMIENTO**  
**PLAYA DEL CARMEN, QUINTANA ROO**  
**2021 - 2024**

  
 REVISÓ  
 LIC. TERESA FLORES GRAJALES  
 DIR. DE EVALUACIÓN Y SEGUIMIENTO

  
**H. AYUNTAMIENTO DE SOLIDARIDAD**  
**SECRETARÍA DE PLANEACION Y EVALUACIÓN**  
**PLAYA DEL CARMEN, QUINTANA ROO**  
**2021 - 2024**

  
 AUTORIZÓ  
 DRA. YANA FARIDE BRICEÑO CHABLE  
 SECRETARIA DE PLANEACIÓN Y EVALUACIÓN

 <b>CÉDULA DE AVANCE DE CUMPLIMIENTO DE LOS OBJETIVOS Y METAS</b> <b>MUNICIPIO DE SOLIDARIDAD, QUINTANA ROO</b> <b>PERÍODO QUE SE INFORMA: DEL 01 DE ENERO AL 31 DE DICIEMBRE DE 2023</b>												
PROGRAMA PRESUPUESTARIO:		PP12- GOBIERNO CON RENDICIÓN DE CUENTAS										
NIVEL MIR CON RESUMEN NARRATIVO	NOMBRE DEL INDICADOR	SENTIDO DEL INDICADOR	FRECUENCIA DE MEDICIÓN	META ANUAL PROGRAMADA	ACUMULABLE S/NO	METAS - AVANCE				AVANCE DE LA META PROGRAMADA		JUSTIFICACIONES
						PROGRAMADO Y REALIZADO EN EL PERÍODO				TRIM	ANUAL	
						1er TRIM	2o TRIM	3er TRIM	4to TRIM			
A7.1- Iniciación de procedimientos de responsabilidad administrativa por faltas graves y no graves	Porcentaje de procedimientos de responsabilidad administrativa por falta graves y no graves Iniciados	Ascendente	Trimestral	74	No	100.00	100.00	100.00	100.00	100.00	100.00	La meta anual programada de 74 informes de presunta responsabilidad iniciados. Esta dirección substanciadora, consultiva y de análisis jurídico, cumpliendo con la meta al 100% correspondiente al cuarto trimestre ya que se inició y tramitó 9 procedimientos administrativos presentados a esta dirección por faltas no graves cometidas por servidores y ex servidores públicos al encontrarse debidamente fundamentado, motivado y con apego a lo establecido en la ley general de responsabilidades administrativas. En consecuencia, si se alcanzó la efectividad a del 100% debido a los informes presentados ante esta dirección. En cuanto a la meta anual se alcanzó 100% de atención de los 71 procedimientos que se recibieron en el año.
A7.2- Resolución de procedimientos de responsabilidad administrativa por faltas graves y no graves	Porcentaje de procedimientos de responsabilidad administrativa resueltos	Ascendente	Trimestral	74	No	100.00	100.00	100.00	100.00	100.00	100.00	La meta anual programada del 74% equivale a 74 informes de presunta responsabilidad resueltos. Se cumplió con la meta programada equivalente al 100% que corresponde al cuarto trimestre, toda vez que se resolvieron 19 procedimientos de responsabilidades administrativa por faltas no graves substanciado que se iniciaron en esta dirección substanciadora, consultiva y de análisis jurídico de conformidad a lo establecidos en la ley general de responsabilidades administrativas en consecuencia, se logró la meta programada en este trimestre. En cuanto a la meta anual se alcanzó 100% de resolución de los 72 procedimientos que se recibieron en el año.
A7.3- Recepción de recursos por la autoridad substanciadora	Porcentaje de recursos recepcionados por esta autoridad substanciadora	Ascendente	Trimestral	100	No	100.00	100.00	100.00	100.00	100.00	100.00	La meta anual programada del 100% equivale a recibir 4 recursos, cumpliéndose con la meta programada equivalente al 100% que corresponde al cuarto trimestre, toda vez que se recepcionó, admitió, notificó y se dio seguimiento al recurso de revocación promovido por un ex servidor público en contra de una resolución definitiva emitida por la autoridad resolutora en autos del expediente de responsabilidad administrativa por una falta administrativa considerada como no grave. En consecuencia, se cumplió con la meta programada. En cuanto a la meta anual se alcanzó 100% debido a que se recibieron los 4 recursos que se programaron el año.

  
 ELABORÓ  
 LIC. NADIA ESTEFANIA AVILA VEJAR  
 SUBDIRECTORA

  
 H. AYUNTAMIENTO DE SOLIDARIDAD  
 DIRECCIÓN DE EVALUACIÓN Y  
 SEGUIMIENTO  
 PLAYA DEL CARMEN, QUINTANA ROO  
 2021 - 2024

  
 REVISÓ  
 LIC. TERESA FLORES GRAJALES  
 DIR. DE EVALUACIÓN Y SEGUIMIENTO

  
 H. AYUNTAMIENTO DE SOLIDARIDAD  
 SECRETARÍA DE PLANEACIÓN Y  
 EVALUACIÓN  
 PLAYA DEL CARMEN, QUINTANA ROO  
 2021 - 2024

  
 AUTORIZÓ  
 DRA. YARA FARIDE BRICEÑO CHABLE  
 SECRETARIA DE PLANEACIÓN Y EVALUACIÓN