




 <b>CÉDULA DE AVANCE DE CUMPLIMIENTO DE LOS OBJETIVOS Y METAS</b> <b>MUNICIPIO DE SOLIDARIDAD, QUINTANA ROO</b> <b>PERÍODO QUE SE INFORMA: DEL 01 DE ENERO AL 31 DE DICIEMBRE DE 2023</b>												
PROGRAMA PRESUPUESTARIO:		PP15-Programa de Desarrollo Económico y de Atracción de Inversiones										
NIVEL MIR CON RESUMEN NARRATIVO	NOMBRE DEL INDICADOR	SENTIDO DEL INDICADOR	FRECUENCIA DE MEDICIÓN	META ANUAL PROGRAMADA	ACUMULABLE SI/NO	METAS - AVANCE				AVANCE DE LA META PROGRAMADA		JUSTIFICACIONES
						PROGRAMADO Y REALIZADO EN EL PERÍODO				TRIM	ANUAL	
						1er TRIM	2o TRIM	3er TRIM	4to TRIM			
F-Contribuir al impulso de las oportunidades económicas para la población del municipio mediante la creación de un ambiente de confianza para el fomento en la inversión y el empleo	Posición del estado con respecto al índice de competitividad estatal (ICE)	Decendente	Anual	16	SI	0.00	0.00	0.00	13.00	81.25	81.25	Este indicador es anual equivalente a lograr la posición 16 nacional. Por lo que se reporta que para el año 2023, el estado de Quintana Roo de acuerdo a los resultados generales del índice de competitividad estatal publicados en la página web: <a href="https://imco.org.mx/indices/#indices">https://imco.org.mx/indices/#indices</a> ha subido el estado de posición al número 13 nacional, superando la meta programada y obteniendo la posición nacional número 19 en el subíndice económico.
						0.00	0.00	0.00	16.00			
P- Aumento en el desarrollo económico sostenible en el municipio de solidaridad de la población económicamente activa de 18 a 60 años y más	Porcentaje de habitantes beneficiados por los programas que otorga la secretaría de desarrollo económico y de atracción de inversiones	Ascendente	Anual	70	SI	0.00	0.00	0.00	79.90	28.42	28.42	El valor de la meta anual es de un 70% que equivale a 15577 habitantes beneficiados por los programas que realiza la secretaría de desarrollo económico y de atracción de inversiones a través del despacho y las diversas direcciones adscritas al área. Este indicador es anual, por lo que este cuarto trimestre se reporta la meta anual superando a la meta programada de 70% alcanzando atender a 17779 habitantes con los diversos, programas, tramites, servicios, actividades y eventos de la secretaría, equivalente al 79.90%.
						0.00	0.00	0.00	70.00			
C01-Actividades de profesionalización del sector económico	Porcentaje de actividades de profesionalización del sector económico realizadas	Ascendente	Trimestral	100	SI	30.00	33.33	30.00	10.00	42.86	103.33	La meta anual programada para este componente es del 100% que equivale a 30 actividades de profesionalización del sector económico a través de las diversas acciones como reuniones, cursos, talleres, diagnósticos, entre otros para promover la profesionalización. Para este cuarto trimestre no se cumplió la meta programada de 7 actividades, ejecutando únicamente 3 actividades debido al bajo interés de la ciudadanía y el sector sobre la profesionalización sin embargo fue superada el meta anual derivado del aumento de vinculación e interés con los sectores para capacitarse y profesionaliza el sector económico local, cumpliendo el 103.33 de la meta anual.
						30.00	20.00	26.67	23.33			
A1.1- Realización de capacitaciones para fortalecer el crecimiento económico	Porcentaje de capacitaciones para fortalecer el crecimiento económico realizadas	Ascendente	Trimestral	100	SI	31.43	25.71	25.71	17.14	66.66	99.99	La meta anual programada para esta actividad es del 100% equivalente a 35 capacitaciones. Este cuarto trimestre no se cumplió la meta programada realizándose únicamente 6 capacitaciones para fortalecer el crecimiento económico debido al poco interés de la ciudadanía en capacitarse. Sin embargo, se reporta que cumplió la meta anual programada debido al interés de la ciudadanía en capacitarse en temas económicos.
						31.43	17.14	25.71	25.71			


  
 ELABORÓ  
 LIC. PCO. ABDRIEL PERERA XICUM  
 TÉCNICO ESPECIALIZADO

  
 H. AYUNTAMIENTO DE SOLIDARIDAD  
 DIRECCIÓN DE EVALUACIÓN Y SEGUIMIENTO  
 PLAYA DEL CARMEN, QUINTANA ROO  
 2021 - 2024  
 REVISÓ  
 LIC. TERESA FLORES GRAJALES  
 DIR. DE EVALUACIÓN Y SEGUIMIENTO

  
 H. AYUNTAMIENTO DE SOLIDARIDAD  
 SECRETARÍA DE PLANEACIÓN Y EVALUACIÓN  
 PLAYA DEL CARMEN, QUINTANA ROO  
 2021 - 2024  
 AUTORIZÓ  
 DRA. YARA FANDE BRICEÑO CHABLE  
 SECRETARÍA DE PLANEACIÓN Y EVALUACIÓN

 <b>CÉDULA DE AVANCE DE CUMPLIMIENTO DE LOS OBJETIVOS Y METAS</b> <b>MUNICIPIO DE SOLIDARIDAD, QUINTANA ROO</b> <b>PERÍODO QUE SE INFORMA: DEL 01 DE ENERO AL 31 DE DICIEMBRE DE 2023</b>													
PROGRAMA PRESUPUESTARIO:		PP15-Programa de Desarrollo Económico y de Atracción de Inversiones											
NIVEL MIR CON RESUMEN NARRATIVO	NOMBRE DEL INDICADOR	SENTIDO DEL INDICADOR	FRECUENCIA DE MEDICIÓN	META ANUAL PROGRAMADA	ACUMULABLE SI/NO	METAS - AVANCE				AVANCE DE LA META PROGRAMADA		JUSTIFICACIONES	
						PROGRAMADO Y REALIZADO EN EL PERÍODO				TRIM	ANUAL		
						1er TRIM	2o TRIM	3er TRIM	4to TRIM	TRIM	ANUAL		
A1.2- Asistencia de personas a las capacitaciones y actividades para fortalecer y profesionalizar el sector económico	Porcentaje de asistencia de personas a las capacitaciones y actividades para fortalecer y profesionalizar el sector económico realizadas	Ascendente	Trimestral	100	SI	36.51	51.68	11.99	24.87	104.45	125.05	La meta anual programada para esta actividad es del 100% equivalente a 567 asistencias de personas a las capacitaciones y actividades para fortalecer y profesionalizar el sector económico. Este cuarto trimestre se superó la meta programada debido a la buena convocatoria y aceptación de las capacitaciones, por lo que se reportan 141 asistencias de personas a las capacitaciones y actividades que equivale a un 24.87% de la meta anual programada. Superando la meta anual programada con un 125.04% debido al interés de la ciudadanía en tomar cursos y actividades para capacitarse en temas económicos.	
						36.51	15.87	23.81	23.81				
C02-Participación en espacios para la promoción comercial e industrial realizados	Porcentaje de participaciones en espacios para la promoción comercial e industrial realizados	Ascendente	Trimestral	100	SI	31.82	22.73	50.00	22.73	100.00	127.28	La meta anual programada para este componente es del 100% que equivale 22 participaciones en espacios para la promoción comercial e industrial. Este cuarto trimestre no lo logra alcanzar la meta trimestral programada, por la falta de interés de participar en actividades debido a las celebraciones de fin de año. Por lo que se reportan 3 espacios y eventos en los que participo la secretaría dando a conocer servicios y artículos de productores y artesanos para impulsar la comercialización y consumo local que equivale a un 13.64% de la meta anual programada. Sin embargo, se logró superar la meta anual programada equivalente a 118.18%	
						31.82	22.73	22.73	22.73				
A2.1-Realización de actividades para promoción comercial e industrial local	Porcentaje de actividades para promoción comercial e industrial local realizadas	Ascendente	Trimestral	100	SI	41.67	25.00	27.00	10.42	50.02	104.09	La meta anual programada para esta actividad es del 100% equivalente a 48 actividades para promoción comercial e industrial local. Este cuarto trimestre no se logra alcanzar la meta trimestral debido a Interés de participación de la ciudadanía en actividades de promoción comercial por lo que se reportan 5 actividades realizadas por el despacho de la secretaría dirigidas a la promoción comercial e industrial local que equivale a un 10.42% de la meta anual programada. Sin embargo, se ha superado la meta anual programada debido al interés de la ciudadanía en generar actividades para la comercialización local de sus productos equivalente a 104.17%	
						41.67	16.67	20.83	20.83				

  
 ELABORÓ  
 LIC. FCO. ABDRIEL PERERA XICJUM  
 TÉCNICO ESPECIALIZADO

  
 H. AYUNTAMIENTO DE SOLIDARIDAD  
 DIRECCIÓN DE EVALUACIÓN Y SEGUIMIENTO  
 PLAYA DEL CARMEN, QUINTANA ROO  
 2021 - 2024  
 REVISÓ  
 LIC. TERESA FLORES GRAJALES  
 DIR. DE EVALUACIÓN Y SEGUIMIENTO

  
 H. AYUNTAMIENTO DE SOLIDARIDAD  
 SECRETARÍA DE PLANEACIÓN Y EVALUACIÓN  
 PLAYA DEL CARMEN, QUINTANA ROO  
 AUTORIZÓ  
 DRA. YARA FARIDE BRIGENO CHABLE  
 SECRETARÍA DE PLANEACIÓN Y EVALUACIÓN




**CÉDULA DE AVANCE DE CUMPLIMIENTO DE LOS OBJETIVOS Y METAS**  
**MUNICIPIO DE SOLIDARIDAD, QUINTANA ROO**  
**PERÍODO QUE SE INFORMA: DEL 01 DE ENERO AL 31 DE DICIEMBRE DE 2023**

PROGRAMA PRESUPUESTARIO:		PP15-Programa de Desarrollo Económico y de Atracción de Inversiones										
NIVEL MIR CON RESUMEN NARRATIVO	NOMBRE DEL INDICADOR	SENTIDO DEL INDICADOR	FRECUENCIA DE MEDICIÓN	METAS - AVANCE								JUSTIFICACIONES
				META ANUAL PROGRAMADA	ACUMULABLE SI/NO	PROGRAMADO Y REALIZADO EN EL PERÍODO				AVANCE DE LA META PROGRAMADA		
						1er TRIM	2o TRIM	3er TRIM	4to TRIM	TRIM	ANUAL	
A2.2-Asistencia de personas a las actividades de promoción comercial e industrial	Porcentaje de asistencia de personas a las actividades de promoción comercial e industrial realizadas	Ascendente	Trimestral	100	SI	10.22	12.53	54.89	23.93	212.90	101.57	La meta anual programada para esta actividad es del 100% equivalente a 1780 asistencias de personas a las actividades de promoción comercial e Industria. Este cuarto trimestre se superó la meta debido al interés la ciudadanía en asistir a los eventos que se realizaron para promoción comercial, por lo que se reportan 426 asistencias de personas a las actividades de promoción que realizo el despacho dirigido a los comerciantes que equivale a un 23.93% de la meta anual programada. Superando la meta anual debido al interés de la ciudadanía en asistir a las actividades para la comercialización local de sus productos, equivalente a un 101.57%
A2.3-Entrega de apoyos para fortalecer el consumo y comercialización de comerciantes locales	Porcentaje de apoyos para fortalecer el consumo y comercialización de comerciantes locales	Ascendente	Trimestral	100	SI	0.00	0.00	100.00	0.00	0.00	100.00	La meta anual programada para esta actividad es del 100% equivalente a 1 apoyo. Sin embargo, la meta de esta actividad es anual y ya fue cumplida de acuerdo a su programación en el tercer trimestre. Porque lo que este cuarto trimestre no se reporta apoyos entregados. Siendo la meta anual cumplida con un 100%
C03-Permisos a comerciantes en la vía pública autorizados para apoyar el desarrollo económico	Porcentaje de permisos autorizados a comerciantes para el comercio en la vía pública	Ascendente	Trimestral	91.11	SI	17.78	8.89	11.11	6.67	30.00	44.45	La meta anual programada para este componente es de 91 % que equivale a 41 permisos autorizados por el comité, para este cuarto trimestre se reporta 3 permisos autorizados, no alcanzando la meta programada debido a que no se autorizaron permisos, que equivale a un 6.67% de la meta anual programada. No logrando alcanzar la meta anual programada de 41 permisos debido a que únicamente 20 permisos cumplen con el perfil preferente. Equivalente a 44.44% de la meta anual.
A3.1-Realización de verificaciones para el orden y control de las tareas para el comercio en la vía pública	Porcentaje de verificaciones para el orden y control de las tareas para el comercio en la vía pública realizadas	Ascendente	Trimestral	100	SI	9.50	12.67	16.61	34.50	121.99	73.28	La meta anual programada para esta actividad es del 100% que equivale a 884 actas de verificación. Para este cuarto trimestre se programaron 250 actas de verificación, se logró cumplir la meta trimestral, realizando 305 actas de verificación que equivale a un 34.50 % de la meta anual programada. Sin embargo, no se logró la meta programada de verificación debido a la disminución de operativos de verificación llevado a cabo en la ciudad equivalente a un 72.29%
A3.2-Realización de sesiones del comité dictaminador para el comercio en la vía pública coordinado por la dirección de industria y comercio	Porcentaje de las sesiones del comité dictaminador para el comercio en la vía pública realizadas	Ascendente	Trimestral	87.5	SI	25.00	12.50	37.50	37.50	300.00	112.50	La meta anual programada para esta actividad es de 7 sesiones que equivale al 87.50% del comité dictaminador de comercio en la vía pública, para este cuarto trimestre se programo 1 sesión, superando la meta programada debido a la realización de una sesión extraordinaria que equivale a un 27.50% de la meta anual programada. Por lo que se reporta que se ha superado la meta programada equivalente a un 112.50%

ELABORÓ  
LIC. FCO. ABDIEL PERERA XICUM  
TÉCNICO ESPECIALIZADO

REVISÓ  
LIC. TERESA FLORES GRAJALES  
DIR. DE EVALUACIÓN Y SEGUIMIENTO

  
**MUNICIPIO DE SOLIDARIDAD**  
**DIRECCIÓN DE EVALUACIÓN Y SEGUIMIENTO**  
**PLAYA DEL CARMEN, QUINTANA ROO**  
**2821 - 2824**

  
**MUNICIPIO DE SOLIDARIDAD**  
**SECRETARÍA DE PLANEACIÓN Y EVALUACIÓN**  
**DRA. YARA FARIDE BRICENO CHABLE**  
**SECRETARÍA DE PLANEACIÓN Y EVALUACIÓN**  
**QUINTANA ROO**  
**2821 - 2824**





**CÉDULA DE AVANCE DE CUMPLIMIENTO DE LOS OBJETIVOS Y METAS**  
**MUNICIPIO DE SOLIDARIDAD, QUINTANA ROO**  
**PERÍODO QUE SE INFORMA: DEL 01 DE ENERO AL 31 DE DICIEMBRE DE 2023**

PROGRAMA PRESUPUESTARIO:		PP15-Programa de Desarrollo Económico y de Atracción de Inversiones										
NIVEL MIR CON RESUMEN NARRATIVO	NOMBRE DEL INDICADOR	SENTIDO DEL INDICADOR	FRECUENCIA DE MEDICIÓN	META ANUAL PROGRAMADA	ACUMULABLE S/NO	METAS - AVANCE				AVANCE DE LA META PROGRAMADA		JUSTIFICACIONES
						PROGRAMADO Y REALIZADO EN EL PERÍODO				TRIM	ANUAL	
						1er TRIM	2o TRIM	3er TRIM	4to TRIM			
A3.3-Realización de actividades dirigidas a comerciantes en la vía pública	Porcentaje de actividades realizadas a comerciantes en la vía pública	Ascendente	Trimestral	94.48	SI	22.70	23.93	24.54	23.31	100.00	94.48	La meta anual programada para esta actividad es del 94.48% equivalente a 154 actividades realizadas a comerciantes en la vía pública. Para este cuarto trimestre se alcanzó la meta programada de 38 actividades. Que equivale a un 23.31% de la meta anual programada. Logrando cumplir la meta anual programada equivalente a 94.48%
						22.70	23.93	24.54	23.31			
A3.4-Recepción de solicitudes de permisos para ejercer el comercio en la vía pública	Porcentaje de solicitudes para el comercio en la vía pública recepcionadas	Ascendente	Trimestral	100	SI	32.55	13.83	34.91	13.94	61.87	95.23	La meta anual programada para esta actividad es del 100% equivalente a 1779 personas que solicitan permiso para ejercer el comercio en la vía pública. Este cuarto trimestre no se alcanzó la meta programada, recibiendo únicamente 248 solicitudes, debido al bajo interés para ingresar más solicitudes de los ciudadanos. Que equivale a un 13.94% de la meta anual programada. Por lo que se reporta que no se logró alcanzar la meta anual debido a la disminución del interés de la ciudadanía en solicitar un permiso, equivalente a 95.22%
						32.55	22.48	22.48	22.48			
C04-Sector agropecuario y pesquero atendido	Porcentaje de atenciones a personas del sector agropecuario y pesquero realizadas	Ascendente	Trimestral	100	SI	21.00	42.42	58.50	27.08	102.84	149.00	La meta anual programada para este componente es del 100% que equivale a 1200 personas atendidas a través de las diversas actividades como recorridos, reuniones, cursos o talleres, entre otros para promover la sustentabilidad alimentaria. Para este cuarto trimestre se reportan 325 atenciones a personas, superando la meta trimestral debido al aumento de interés de la ciudadanía en las capacitaciones y eventos en materia de agropecuaria y pesquero. Que equivale a un 27.08% de la meta anual programada. Por lo que se reporta que se superó la meta anual programada con un 149% debido al aumento de interés del sector y la ciudadanía en participar en las diversas actividades de la dirección.
						21.00	26.33	26.33	26.33			
A4.1-Entrega de credenciales del padrón de productores del sector agropecuario y pesquero	Porcentaje de credenciales del padrón de productores del sector agropecuario y pesquero entregadas	Ascendente	Trimestral	100	SI	27.78	29.01	26.54	16.67	100.00	100.00	La meta anual programada para esta actividad es del 100% que equivale a 162 credenciales del padrón de productores del sector agropecuario y pesquero. Este cuarto trimestre se reportan 27 credenciales entregadas por la dirección de desarrollo agropecuario y pesquero, cumpliendo la meta trimestral. Que equivale a un 16.67% de la meta anual programada. Por lo que se reporta que se cumplió con la meta anual programada equivalente al 100%
						27.78	29.01	26.54	16.67			

ELABORÓ  
 LIC. FCO. ABDIEL PERERA XICUM  
 TÉCNICO ESPECIALIZADO

REVISÓ  
 LIC. TERESA FLORES GRAJALES  
 DIR. DE EVALUACIÓN Y SEGUIMIENTO

  
**H. AYUNTAMIENTO DE SOLIDARIDAD**  
**DIRECCIÓN DE EVALUACIÓN Y SEGUIMIENTO**  
**PLAYA DEL CARMEN, QUINTANA ROO**  
 2021 - 2024

  
**H. AYUNTAMIENTO DE SOLIDARIDAD**  
**SECRETARÍA DE PLANEACIÓN Y EVALUACIÓN**  
**PLAYA DEL CARMEN, QUINTANA ROO**  
 2021 - 2024  
**DRA. YARA FARIDE BRICEÑO CHABLE**  
 SECRETARÍA DE PLANEACIÓN Y EVALUACIÓN





**CÉDULA DE AVANCE DE CUMPLIMIENTO DE LOS OBJETIVOS Y METAS**  
**MUNICIPIO DE SOLIDARIDAD, QUINTANA ROO**  
**PERÍODO QUE SE INFORMA: DEL 01 DE ENERO AL 31 DE DICIEMBRE DE 2023**

PROGRAMA PRESUPUESTARIO:		PP15-Programa de Desarrollo Económico y de Atracción de Inversiones										
NIVEL MIR CON RESUMEN NARRATIVO	NOMBRE DEL INDICADOR	SENTIDO DEL INDICADOR	FRECUENCIA DE MEDICIÓN	META ANUAL PROGRAMADA	ACUMULABLE SI/NO	METAS - AVANCE				AVANCE DE LA META PROGRAMADA		JUSTIFICACIONES
						PROGRAMADO Y REALIZADO EN EL PERÍODO				TRIM	ANUAL	
						1er TRIM	2o TRIM	3er TRIM	4to TRIM	TRIM	ANUAL	
A4.2-Realización de sesiones de la dirección de desarrollo agropecuario y pesquero	Porcentaje de sesiones de la dirección de desarrollo agropecuario y pesquero realizadas.	Ascendente	Trimestral	100	SI	33.33	33.33	16.67	33.33	100.00	116.00	La meta anual programada para este componente es del 100% que equivale a 6 sesiones de la dirección de desarrollo agropecuario y pesquero. Este cuarto trimestre se reportan 2 sesiones de la dirección de desarrollo agropecuario y pesquero, cumpliendo con la meta trimestral, que equivale a un 33.33% de la meta anual programada. Por lo que se reporta que en seguimiento a las disposiciones gubernamentales se realizó una sesión mas a lo programado superando la meta anual equivalente a 116.67%
						33.33	16.67	16.67	33.33			
A4.3-Implementación de capacitaciones y talleres dirigidos a productores del sector agropecuario y pesquero	Porcentaje de capacitaciones y talleres a productores del sector agropecuario y pesquero implementadas	Ascendente	Trimestral	100	SI	10.00	66.00	30.00	36.00	120.00	142.00	La meta anual programada para este actividad es del 100% que equivale 50 capacitaciones y talleres a productores del sector primario. Este cuarto trimestre se supero la meta programada por lo que se reportan 18 capacitaciones y talleres en materia agropecuaria, superando la meta trimestral debido al aumento de interés de la ciudadanía en materia agropecuaria. Que equivale a un 36 % de la meta anual programada. Por lo que se reporta que la meta anual programada fue superada debido al interés de la ciudadanía en capacitarse equivalente al 142%
						10.00	30.00	30.00	30.00			
A4.4-Entrega de apoyos para fortalecer la productividad agropecuaria y pesquera	Porcentaje de apoyos para fortalecer la productividad agropecuaria y pesquera entregados	Ascendente	Trimestral	100	SI	0.00	33.33	66.67	0.00	0.00	100.00	La meta anual de este indicador es por la entrega de 3 apoyos para fortalecer la productividad agropecuaria y pesquera a cargo de la dirección de desarrollo agropecuario y pesquero equivalente al 100%; para este cuarto trimestre no se realizó ninguna entrega de apoyos, por lo cual se reporta que se logro alcanzar la meta anual de 3 apoyos entregados durante el año.
						0.00	33.33	33.33	33.33			
A4.5-Realización de actividades y eventos dirigidos a productores y pescadores	Porcentaje de actividades y eventos dirigidos a productores y pescadores realizados	Ascendente	Trimestral	100	SI	30.00	35.00	65.00	20.00	100.00	150.00	La meta trimestral programada para este componente es del 100% que equivale actividades y eventos a productores y pescadores. Este cuarto trimestre se reportan 4 actividades y eventos a productores y pescadores, cumpliendo la meta trimestral que equivale a un 20% de la meta anual programada. Por lo que se reporta que se supero la meta anual programada debido al aumento de interés de la ciudadanía en participar en los diversos eventos y actividades que realiza la dirección, equivalente a 150%
						30.00	30.00	20.00	20.00			

*[Handwritten Signature]*  
 ELABORÓ  
 LIC. FCO. ABDIEL PERERA XICUM  
 TÉCNICO ESPECIALIZADO

REVISÓ  
 LIC. TERESA FLORES GRAJALES  
 DIR. DE EVALUACIÓN Y SEGUIMIENTO

  
**H. AYUNTAMIENTO DE SOLIDARIDAD**  
**DIRECCIÓN DE EVALUACIÓN Y SEGUIMIENTO**  
**PLAYA DEL CARMEN, QUINTANA ROO**  
**2021 - 2024**

  
**H. AYUNTAMIENTO DE SOLIDARIDAD**  
**SECRETARÍA DE PLANEACIÓN Y EVALUACIÓN**  
**PLAYA DEL CARMEN, QUINTANA ROO**  
**2021 - 2024**  
 AUTORIZÓ  
 DRA. YARA ERIQUE BRICEÑO CHABLE  
 SECRETARÍA DE PLANEACIÓN Y EVALUACIÓN



**CÉDULA DE AVANCE DE CUMPLIMIENTO DE LOS OBJETIVOS Y METAS**  
**MUNICIPIO DE SOLIDARIDAD, QUINTANA ROO**  
**PERÍODO QUE SE INFORMA: DEL 01 DE ENERO AL 31 DE DICIEMBRE DE 2023**

PROGRAMA PRESUPUESTARIO:		PP15-Programa de Desarrollo Económico y de Atracción de Inversiones										
NIVEL MIR CON RESUMEN NARRATIVO	NOMBRE DEL INDICADOR	SENTIDO DEL INDICADOR	FRECUENCIA DE MEDICIÓN	METAS - AVANCE								JUSTIFICACIONES
				META ANUAL PROGRAMADA	ACUMULABLE S/NO	PROGRAMADO Y REALIZADO EN EL PERÍODO				AVANCE DE LA META PROGRAMADA		
						1er TRIM	2o TRIM	3er TRIM	4to TRIM	TRIM	ANUAL	
C05- Atención a personas por el servicio municipal de empleo realizada	Porcentaje de atenciones a personas en el servicio municipal de empleo realizadas	Ascendente	Trimestral	100	SI	24.44	27.49	14.79	34.62	138.70	101.34	La meta anual programada para este componente es del 100% equivalente a 3510 personas atendidas. Este cuarto trimestre, a través de los diferentes programas de la dirección se logro dar atención directa a 1,215 personas superando la meta trimestral y la meta anual programada debido al aumento de interés de la ciudadanía en participar en las diversas actividades del SME, siendo esta cifra anual equivale a un 101.34% de la meta anual programada.
						24.44	25.36	25.24	24.96			
A5.1-Recopilación de las vacantes que ofertan las empresas	Porcentaje de vacantes que ofertan las empresas recibidas	Ascendente	Trimestral	100	SI	32.12	30.11	15.73	21.60	143.23	99.56	La meta anual programada para esta actividad es del 100% que equivale a 26519 vacantes. Este cuarto trimestre las empresas ofertaron en nuestras diferentes actividades de reclutamiento como ferias de empleo y kioskos 5,727 vacantes en sus diferentes áreas operativa superando la meta trimestral, sin embargo se reporta que no se logro alcanzar la meta anual programada, debido a la disminución de buscadores de empleo en las diversas actividades de la dirección . Siendo esta cifra anual equivale a un 99.56% de la meta anual programada.
						32.12	30.17	22.63	15.08			
A5.2- Gestión de capacitación para un mejor desempeño laboral	Porcentaje de capacitaciones para un mejor desempeño laboral gestionadas	Ascendente	Trimestral	100	SI	25.00	25.00	0.00	58.33	233.32	108.33	La meta anual programadas para esta actividad es del 100% equivalente a 12 capacitaciones gestionadas programadas. Este cuarto trimestre se llevaron a cabo 7 actividades de capacitación superando la meta programada trimestral debido al interés del sector por capacitarse. Por lo que se reporta que la meta anual programada fue superada debido al interés de los beneficiados de este programa en tener capacitaciones, que equivale a un 108.33% de la meta anual programada.
						25.00	25.00	25.00	25.00			
A5.3-Realización de actividades dirigidas a atraer talento laboral y la promoción del empleo	Porcentaje de actividades dirigidas a atraer talento laboral y la promoción del empleo realizadas	Ascendente	Trimestral	100	SI	32.00	27.17	25.17	16.17	88.21	100.51	La meta anual programada para esta actividad es del 100% que equivale a 600 actividades. Este cuarto trimestre se realizaron a través de 9 programas: kioskos, domos, ferias de empleo, bolsa digital, capacitaciones, mesa empresarial, atención personalizada SME y participación en eventos con el modulo de SME no logrando la meta trimestral programada realizando únicamente 97 actividades debido a la temporada alta y aumento de las actividades laborales del enfocadas a la promoción del trabajo y empleo. Por lo que se reporta que fue superada la meta anual programada debido a la demanda de las empresas solicitando espacios de interés de la ciudadanía, donde se ofertan sus vacantes. Que equivale a un 100.51% de la meta anual programada.
						32.00	26.33	23.33	18.33			

ELABORÓ  
LIC. FCO. ABDIEL PERERA XICUM  
TÉCNICO ESPECIALIZADO

REVISÓ  
LIC. TERESA FLORES GRAJALES  
DIR. DE EVALUACIÓN Y SEGUIMIENTO

ESTADOS UNIDOS MEXICANOS  
MUNICIPIO DE SOLIDARIDAD  
DIRECCIÓN DE EVALUACIÓN Y SEGUIMIENTO  
PLAYA DEL CARMEN, QUINTANA ROO  
2021 - 2024

SECRETARÍA DE PLANEACIÓN Y EVALUACIÓN  
PLAYA DEL CARMEN, QUINTANA ROO  
DRA. YARA PARDO BRICENO  
SECRETARÍA DE PLANEACIÓN Y EVALUACIÓN



**CÉDULA DE AVANCE DE CUMPLIMIENTO DE LOS OBJETIVOS Y METAS**  
**MUNICIPIO DE SOLIDARIDAD, QUINTANA ROO**  
**PERÍODO QUE SE INFORMA: DEL 01 DE ENERO AL 31 DE DICIEMBRE DE 2023**

PROGRAMA PRESUPUESTARIO:		PP15-Programa de Desarrollo Económico y de Atracción de Inversiones										
NIVEL MIR CON RESUMEN NARRATIVO	NOMBRE DEL INDICADOR	SENTIDO DEL INDICADOR	FRECUENCIA DE MEDICIÓN	METAS - AVANCE								JUSTIFICACIONES
				META ANUAL PROGRAMADA	ACUMULABLE S/NO	PROGRAMADO Y REALIZADO EN EL PERÍODO				AVANCE DE LA META PROGRAMADA		
						1er TRIM	2o TRIM	3er TRIM	4to TRIM	TRIM	ANUAL	
C06- Registro de concesionarios de los mercados municipales realizado	Porcentaje de concesionarios de los mercados municipales registrados	Ascendente	Trimestral	100	SI	0.00	0.00	116.67	16.67	50.01	133.34	La meta anual programada para este componente es 100% que equivale a 30 concesionarios programados. Este cuarto trimestre se registraron 5 concesionarios de los mercados municipales. Por lo que no se logra alcanza la meta trimestral debido a la disminución del interés de los ciudadanos en legalizarse. Por lo que se reporta que la meta anual programada fue superada equivalente a un 133.33% debido al aumento de intereses de los concesionarios en registrarse.
A6.1-Realización de actividades de mejoramiento de las instalaciones de los mercados municipales	Porcentaje de actividades de mejoramiento de las instalaciones de los mercados municipales realizadas	Ascendente	Trimestral	100	SI	37.50	53.13	93.75	34.38	183.36	218.76	La meta anual programada para esta actividad es del 100% equivalente a 32 actividades de mejoramiento de las instalaciones. Este cuarto trimestre se supero la meta trimestral por lo que se reporta 11 actividades, superando la meta trimestral. Por lo que se reporta la meta anual superada con un porcentaje de 218.75% programada debido a la necesidad de mantenimiento correctivo por la operación diaria de los mercados municipales.
A6.2-Realización de sesiones del comité de análisis de mercados municipales	Porcentaje de sesiones del comité de análisis de mercados municipales realizadas	Ascendente	Trimestral	100	SI	40.00	20.00	20.00	20.00	100.00	100.00	La meta trimestral programada para esta actividad es del 100% equivalente a 05 sesiones del comité de análisis de mercados municipales. Este cuarto trimestre se reporta 1 sesión del comité de análisis de mercados, por lo que se cumplió la meta trimestral y se dio cabal cumplimiento a la meta anual que equivale a un 100% de la meta anual programada.
A6.3-Realización de actividades dirigidas a impulsar los mercados municipales	Porcentaje de actividades dirigidas a impulsar los mercados municipales	Ascendente	Trimestral	100	SI	35.71	28.57	8.57	21.43	100.00	94.28	La meta anual programada para esta actividad es del 100% equivalente a 70 actividades dirigidas a impulsar los mercados municipales. Este cuarto trimestre se reportan 15 actividades, cumpliendo con la meta trimestral programada, no obstante debido a la falta de interés de los locatarios de los mercados municipales para la realización de diversas actividades dentro de los mismos mercados, así como la falta de recursos para la realización de las mismas no se logro la meta anual programada, siendo el porcentaje de actividades reportado es de 94.29% de la meta anual programada.
A6.4- Asistencia de personas a las actividades de los mercados municipales	Porcentaje de asistencia de personas a las actividades de los mercados municipales	Ascendente	Trimestral	100	SI	35.51	21.75	25.28	28.89	143.37	111.43	La meta anual programada para esta actividad es del 100% equivalente a 1163 personas asistentes en las actividades realizadas. Este cuarto trimestre se reporta la asistencia de 336 personas en las actividades, superando la meta trimestral programada debido al aumento de interés de la ciudadanía en asistir y participar en las diversas actividades que realizan los mercados municipales, superando también la meta anual programada que equivale a un 111.44% del avance acumulado.

ELABORÓ  
 LIC. FCO. ABDIEL PERERA XICUM  
 TÉCNICO ESPECIALIZADO

ESTADOS UNIDOS MEXICANOS  
 H. AYUNTAMIENTO DE SOLIDARIDAD  
 DIRECCIÓN DE EVALUACIÓN Y SEGUIMIENTO  
 PLAYA DEL CARMEN, QUINTANA ROO  
 2021 - 2024


ESTADOS UNIDOS MEXICANOS  
 AYUNTAMIENTO DE SOLIDARIDAD  
 SECRETARÍA DE PLANEACIÓN Y EVALUACIÓN  
 DRA. YARA FANDEBRITENO CHABLE  
 SECRETARÍA DE PLANEACIÓN Y EVALUACIÓN  
 PLAYA DEL CARMEN, QUINTANA ROO  
 2021 - 2024




**CÉDULA DE AVANCE DE CUMPLIMIENTO DE LOS OBJETIVOS Y METAS**  
**MUNICIPIO DE SOLIDARIDAD, QUINTANA ROO**  
**PERÍODO QUE SE INFORMA: DEL 01 DE ENERO AL 31 DE DICIEMBRE DE 2023**


PROGRAMA PRESUPUESTARIO:	PP15-Programa de Desarrollo Económico y de Atracción de Inversiones											
NIVEL MIR CON RESUMEN NARRATIVO	NOMBRE DEL INDICADOR	SENTIDO DEL INDICADOR	FRECUENCIA DE MEDICIÓN	META ANUAL PROGRAMADA	ACUMULABLE SI/NO	METAS - AVANCE				AVANCE DE LA META PROGRAMADA		JUSTIFICACIONES
						PROGRAMADO Y REALIZADO EN EL PERÍODO				TRIM	ANUAL	
						1er TRIM	2o TRIM	3er TRIM	4to TRIM			
C07-Atenciones en programas y herramientas de mejora regulatoria	Porcentaje de atenciones a personas por programas y herramientas realizadas	Ascendente	Trimestral	100	SI	56.65	31.50	18.50	12.69	128.05	119.34	La meta anual programada para este componente es del 100% equivalente a a 5578 personas atendidas por programas y herramientas en materia de mejora regulatoria. Este cuarto trimestre su supero la meta por lo que se reporta la atención de 708 personas debido al Interés en conocer y acceder a los tramites y servicios de mejora regulatoria. Por lo que se reporta que se ha superado la meta anual debido al Interés de la ciudadanía en usar las diversas herramientas y programas de la comisión. Que equivale a un 118.81% de la meta anual programada.
						56.65	23.52	9.91	9.91			
A7.1-Realización del programa de simplificación de cargas administrativas (simplifica)	Porcentaje de trámites y servicios cargados en la plataforma	Ascendente	Trimestral	100	SI	99.37	1.26	0.00	0.00	0.00	100.63	La meta anual programada para esta actividad es del 100% equivalente a 477 tramites. Este cuarto trimestre no se reportan tramites nuevos de las dependencias municipales manteniendo la meta programada debido al nulo interes de las demencias por apertura nuevos tramites y servicios a la ciudadanía. Lo cual se puede consultar en <a href="https://gobiernodesolidaridad.gob.mx/menu_remty">https://gobiernodesolidaridad.gob.mx/menu_remty</a> . Por lo que se reporta que se logro la meta anual programada equivalente a 100.63%.
						99.37	0.21	0.21	0.21			
A7.2- Tramite de licencias de funcionamiento de bajo riesgo en el programa del sistema de apertura rápida de empresas	Porcentaje de licencias de funcionamiento de bajo riesgo tramitadas	Ascendente	Trimestral	100	SI	67.23	26.22	13.95	5.90	69.98	113.30	La meta anual programada para esta actividad es del 100% equivalente a 1068 licencias de funcionamiento de bajo riesgo tramitadas. Este cuarto trimestre no se logra alcanzar la meta programada debido a la discusión del interés de la ciudadanía en apertura y renovar sus negocios. Por lo que se reporta que la meta anual se alcanzo reportándose 1210 licencias de funcionamiento de bajo riesgo tramitadas en la coordinación SARE debido al aumento de la ciudadanía en apertura o renovar sus negocios de bajo riesgo a través del SARE. Que equivale a un 113.30%.
						67.23	16.85	7.49	8.43			

ELABORÓ  
 LIC. FCC. ABDIEL PERERA XICUM  
 TÉCNICO ESPECIALIZADO

  
 H. AYUNTAMIENTO DE SOLIDARIDAD  
 DIRECCIÓN DE EVALUACIÓN Y SEGUIMIENTO  
 PLAYA DEL CARMEN, QUINTANA ROO  
 2021 - 2024  
 REVISÓ  
 LIC. TERESA FLORES GRAJALES  
 DIR. DE EVALUACIÓN Y SEGUIMIENTO

  
 H. AYUNTAMIENTO DE SOLIDARIDAD  
 SECRETARÍA DE PLANEACION Y EVALUACIÓN  
 PLAYA DEL CARMEN, QUINTANA ROO  
 2021 - 2024  
 AUTORIZÓ  
 DRA. YARA FARIDE BRICEÑO CHABLE  
 SECRETARÍA DE PLANEACIÓN Y EVALUACIÓN



 <b>CÉDULA DE AVANCE DE CUMPLIMIENTO DE LOS OBJETIVOS Y METAS</b> <b>MUNICIPIO DE SOLIDARIDAD, QUINTANA ROO</b> <b>PERÍODO QUE SE INFORMA: DEL 01 DE ENERO AL 31 DE DICIEMBRE DE 2023</b>												
PROGRAMA PRESUPUESTARIO:		PP15-Programa de Desarrollo Económico y de Atracción de Inversiones										
NIVEL MIR CON RESUMEN NARRATIVO	NOMBRE DEL INDICADOR	SENTIDO DEL INDICADOR	FRECUENCIA DE MEDICIÓN	METAS - AVANCE								JUSTIFICACIONES
				META ANUAL PROGRAMADA	ACUMULABLE SI/NO	PROGRAMADO Y REALIZADO EN EL PERÍODO				AVANCE DE LA META PROGRAMADA		
						1er TRIM	2o TRIM	3er TRIM	4to TRIM	TRIM	ANUAL	
A7.3-Renovaciones digitales del micro sitio (ventanilla digital)	Porcentaje de renovaciones digitales realizadas	Ascendente	Trimestral	100	SI	82.76	28.97	5.17	1.38	40.00	118.28	La meta anual programada para esta actividad es del 100% equivalente a 290 licencias de funcionamiento realizadas en la plataforma digital. Este cuarto trimestre no se logara alcanzar la meta trimestral por lo que se reportan 4 licencias de renovación debido a la disminución del interés de la ciudadanía en renovar de manera digital las autorizaciones de sus negocios de bajo riesgo a través de la ventanilla digital. Por lo que se reporta que la meta anual programada fue superada, debido al incremento de tramites digitales realizados en el año, que equivale a un 118.28%
A7.4-Recepción de solicitudes del buzón de protesta ciudadana	Porcentaje de solicitudes del buzón de protesta ciudadana recibidas	Ascendente	Trimestral	100	SI	41.94	28.03	32.26	25.81	52.81	129.04	La meta anual programada para esta actividad es del 100% equivalente a 31 solicitudes del buzón de protesta ciudadana. Este cuarto trimestre se reportan 8 solicitudes del buzón de protesta ciudadana recibidas en la comisión de mejora regulatoria superando la meta programada debido al aumento de la ciudadanía en usar las herramientas de mejora regulatoria para manifestar sus quejas de las dependencias municipales. Por lo que se reporta que la meta anual fue superada debido al incremento de la ciudadanía dar a conocer sus quejas sobre tramites y servicios municipales ante la autoridad competente, equivalente a 129.03%.
A7.5-Realización de talleres de concientización en materia de mejora regulatoria	Porcentaje de talleres en materia de mejora regulatoria realizados	Ascendente	Trimestral	80	SI	0.00	125.00	150.00	0.00	0.00	275.00	La meta anual programada para esta actividad es del 100% equivalente a 4 talleres en materia de mejora regulatoria. Este cuarto trimestre no se reportan talleres teniendo en consideración que desde el 3er trimestre se supero la meta programada debido al interés de los servidores públicos municipales en capacitarse en temas de mejora regulatoria. Por lo que se reporta que la meta anual programada fue superada por el interés de los servidores públicos en capacitarse en las herramientas de mejora regulatoria, que equivale a un 275%

ELABORÓ  
LIC. FCO. ABDIEL PERERA XICUM  
TÉCNICO ESPECIALIZADO

REVISÓ  
LIC. TERESA FLORES GRAJALES  
DIR. DE EVALUACIÓN Y SEGUIMIENTO

H. AYUNTAMIENTO DE SOLIDARIDAD  
DIRECCIÓN DE EVALUACIÓN Y SEGUIMIENTO  
PLAYA DEL CARMEN, QUINTANA ROO  
2021 - 2024

H. AYUNTAMIENTO DE SOLIDARIDAD  
SECRETARÍA DE PLANEACIÓN Y EVALUACIÓN  
PLAYA DEL CARMEN, QUINTANA ROO  
2021 - 2024

AUTORIZÓ  
DRA. YARA FARIAS BRICEÑO OSABLE  
SECRETARÍA DE PLANEACIÓN Y EVALUACIÓN