 CÉDULA DE AVANCE DE CUMPLIMIENTO DE LOS OBJETIVOS Y METAS MUNICIPIO DE SOLIDARIDAD, QUINTANA ROO PERÍODO QUE SE INFORMA: DEL 01 DE ENERO AL 31 DE DICIEMBRE DE 2023												
PROGRAMA PRESUPUESTARIO:	PP20 Infraestructura y Obras Públicas											
NIVEL MIR CON RESUMEN NARRATIVO	NOMBRE DEL INDICADOR	SENTIDO DEL INDICADOR	FRECUENCIA DE MEDICIÓN	METAS - AVANCE								JUSTIFICACIONES
				META ANUAL PROGRAMADA	ACUMULABLE S/NO	PROGRAMADO Y REALIZADO EN EL PERÍODO				AVANCE DE LA META PROGRAMADA		
						1er TRIM	2o TRIM	3er TRIM	4to TRIM	TRIM	ANUAL	
F-Contribuir a una moderna infraestructura en el municipio, funcional que satisface las necesidades de la población y de quienes lo visitan mediante una eficiente infraestructura urbana.	Porcentaje de población de 18 años y más estatal que refirió, en relación con las calles y avenidas de su ciudad, que estas se encuentran en buen estado (libres de baches, coladeras hundidas o abiertas).	Ascendente	Bienal	22	Sí	0.00	0.00	0.00	21.40	97.27	97.27	La meta Anual es de 217,268 habitantes de población de 18 años y más "muy satisfecho" o "satisfecho con el servicio de calles y avenidas en áreas urbanas de cien mil habitantes y más en Quintana Roo, en este trimestre no se tiene la actualización del indicador por lo que el avance queda 21.40% con 211344 habitantes de 18 y mas "muy satisfechos" o "satisfechos con con el servicio de calles y avenidas en áreas urbanas de cien mil habitantes y más en Quintana Roo.
P-Los habitantes del municipio de Solidaridad reciben una eficiente infraestructura urbana.	Porcentaje de obra pública entregada.	Ascendente	Anual	100	Sí	0.00	0.00	0.00	96.00	96.00	96.00	Este indicador tiene como meta anual 50 obras públicas entregadas a la población solidarense. En este trimestre se entregaron 48 de las 50 obras públicas programadas. El avance alcanzado es del 96% con relación a la meta trimestral y anual, quedando por debajo de la meta trimestral debido a que las obras se aprobaron en el último trimestre y a que quedaron obras en proceso de ejecución con fecha de terminación para el primer trimestre del 2024.
C01-Acciones para preservar en buenas condiciones la infraestructura urbana del municipio de Solidaridad realizadas.	Porcentaje de acciones para preservar en buenas condiciones la infraestructura urbana realizadas.	Ascendente	Trimestral	100	Sí	23.67	22.26	19.32	17.90	70.36	83.15	Este indicador tiene como meta anual realizar 849 acciones para preservar en buenas condiciones la infraestructura urbana. Este trimestre se realizaron 152 acciones de las 216 acciones programadas. El avance alcanzado es del 70.36%, quedando por debajo de la meta trimestral programada, derivado que la ciudadanía no ingresó la cantidad de solicitudes esperadas. Respecto al avance acumulado se tiene 706 acciones realizadas al año para preservar en buenas condiciones la infraestructura, quedando con un porcentaje de cumplimiento del 83.16%, por debajo de la meta, siendo que en los trimestres anteriores no se tuvo la cantidad esperada de solicitudes ciudadanas y los recorridos también se hacen de acuerdo a las peticiones que se recepcionan en la Secretaría.
						23.67	25.44	25.44	25.44			



ELABORÓ
LIC. ROCÍO A MEDINA GÓMEZ
TÉCNICO ESPECIALIZADO



H. AYUNTAMIENTO DE SOLIDARIDAD
DIRECCIÓN DE EVALUACIÓN Y SEGUIMIENTO
PLAYA DEL CARMEN, QUINTANA ROO
2021 - 2024




REVISÓ
LIC. TERESA FLORES GRAJALES
DIR. DE EVALUACIÓN Y SEGUIMIENTO



H. AYUNTAMIENTO DE SOLIDARIDAD
SECRETARÍA DE PLANEACIÓN Y EVALUACIÓN
PLAYA DEL CARMEN, QUINTANA ROO
2021 - 2024



AUTORIZÓ
DRA. YARA FARIDE BRICEÑO CHABLE
SECRETARÍA DE PLANEACIÓN Y EVALUACIÓN


 CÉDULA DE AVANCE DE CUMPLIMIENTO DE LOS OBJETIVOS Y METAS MUNICIPIO DE SOLIDARIDAD, QUINTANA ROO PERÍODO QUE SE INFORMA: DEL 01 DE ENERO AL 31 DE DICIEMBRE DE 2023														
PROGRAMA PRESUPUESTARIO:	PP20 Infraestructura y Obras Públicas													
NIVEL MIR CON RESUMEN NARRATIVO	NOMBRE DEL INDICADOR	SENTIDO DEL INDICADOR	FRECUENCIA DE MEDICIÓN	METAS - AVANCE								AVANCE DE LA META PROGRAMADA		JUSTIFICACIONES
				META ANUAL PROGRAMADA	ACUMULABLE SI/NO	PROGRAMADO Y REALIZADO EN EL PERÍODO				TRIM	ANUAL			
						1er TRIM	2o TRIM	3er TRIM	4to TRIM					
A1.1-Coordinación de reuniones con diversas dependencias.	Porcentaje de reuniones con diversas dependencias realizadas.	Ascendente	Trimestral	100	Sí	18.92	28.65	29.73	25.95	96.00	103.25	Este indicador tiene como meta anual realizar 185 reuniones con interdependencias. En este trimestre se realizaron 48 de las 50 reuniones con interdependencias programadas, el porcentaje alcanzado es de 96%, derivado a que hay proyectos que se requieren seguimiento y otros por ejercicio concluyeron. Respecto del avance aculado se tiene 191 reuniones realizadas quedando por arriba de la meta anual, con un porcentaje de cumplimiento del 103.24%, debido al seguimiento prolongado de algunos proyectos.		
A1.2-Seguimiento de solicitudes ciudadanas para mejoramiento de imagen urbana del municipio de Solidaridad.	Porcentaje de solicitudes ciudadanas atendidas.	Ascendente	Trimestral	100	No	100.00	100.00	100.00	100.00	100.00	100.00	Este indicador tiene como meta anual atender 372 solicitudes ciudadanas. En este trimestre se atendieron 64 solicitudes de las 64 recibidas, teniendo un avance trimestral del 100%; respecto del acumulado anual tenemos 310 solicitudes atendidas de 310 recibidas alcanzando atender el 100% de las solicitudes ciudadanas.		
A1.3-Vigilancia de la rehabilitación y mantenimiento de la infraestructura urbana.	Porcentaje de supervisiones de la rehabilitación y mantenimiento de la infraestructura urbana realizadas.	Ascendente	Trimestral	100	Sí	25.00	16.78	14.73	13.70	54.80	70.21	Este indicador tiene como meta anual realizar 292 supervisiones de rehabilitación y mantenimiento de la infraestructura urbana. En este trimestre se realizaron 40 de las 73 supervisiones programadas. El porcentaje alcanzado es del 54.80%, quedando por debajo de la meta trimestral programada, derivado a que los recorridos también se realizan de acuerdo a las solicitudes y quejas ciudadanas recibidas. Respecto del acumulado anual tenemos 205 supervisiones realizadas, quedando abajo de la meta establecida, con un porcentaje de cumplimiento del 70.21%, debido a que no se tuvieron tantas solicitudes ciudadanas como se esperaban durante el ejercicio fiscal.		



ELABORÓ
LIC. ROCÍO A MEDINA GÓMEZ
TÉCNICO ESPECIALIZADO



H. AYUNTAMIENTO DE SOLIDARIDAD
DIRECCIÓN DE EVALUACIÓN Y SEGUIMIENTO
PLAYA DEL CARMEN, QUINTANA ROO
2021 - 2024




REVISÓ
LIC. TERESA FLORES GRAJALES
DIR. DE EVALUACIÓN Y SEGUIMIENTO




H. AYUNTAMIENTO DE SOLIDARIDAD
SECRETARÍA DE PLANEACION Y EVALUACIÓN
PLAYA DEL CARMEN, QUINTANA ROO
2021 - 2024



AUTORIZÓ
DRA. YARA FARIDE BRICEÑO CHABLE
SECRETARIA DE PLANEACIÓN Y EVALUACIÓN

 CÉDULA DE AVANCE DE CUMPLIMIENTO DE LOS OBJETIVOS Y METAS MUNICIPIO DE SOLIDARIDAD, QUINTANA ROO PERÍODO QUE SE INFORMA: DEL 01 DE ENERO AL 31 DE DICIEMBRE DE 2023													
PROGRAMA PRESUPUESTARIO:	PP20 Infraestructura y Obras Públicas												
NIVEL MIR CON RESUMEN NARRATIVO	NOMBRE DEL INDICADOR	SENTIDO DEL INDICADOR	FRECUENCIA DE MEDICIÓN	METAS - AVANCE								JUSTIFICACIONES	
				META ANUAL PROGRAMADA	ACUMULABLE SI/NO	PROGRAMADO Y REALIZADO EN EL PERÍODO				AVANCE DE LA META PROGRAMADA			
						1er TRIM	2o TRIM	3er TRIM	4to TRIM	TRIM	ANUAL		
C02-Ingresos por concepto de permisos, sanciones y derechos en materia de regulación normativa para la conservación de la vía pública recaudados.	Porcentaje de ingresos por regulación normativa para la conservación de la vía pública recaudado.	Ascendente	Trimestral	100	Sí	31.64	25.41	24.34	19.18	80.48	100.57	Este indicador tiene como meta anual recaudar \$42,365,653.00 de ingresos. Para este trimestre se recaudaron \$8'125,487.00 de \$10,097,792.00 programados a recaudar. El porcentaje alcanzado es del 80.48% respecto de la meta trimestral, quedando por abajo de la meta programada debido a la baja recaudación por inspección y vigilancia de la vía pública. Respecto del acumulado anual tenemos \$42',607,756.10, quedando arriba de la meta anual, con un porcentaje de cumplimiento del 100.57%, debido a la buena demanda de constancias de cooperación por obra pública que solicita la ciudadanía.	
A2.1-Notificación por inspección y vigilancia de la vía pública.	Porcentaje de notificaciones por inspección y vigilancia de la vía pública atendidos.	Ascendente	Trimestral	100	No	28.40	50.00	28.27	48.19	48.19	38.71	Este indicador tienen como meta anual que los ciudadanos atiendan 380 notificaciones por inspección y vigilancia. Para este trimestre se atienden 40 de las 83 entregadas. El porcentaje alcanzado es del 48.19% con respecto a la meta trimestral, debido a la baja atención por parte de los ciudadanos. Respecto del avance acumulado tenemos 151 notificaciones atendidas, quedando por abajo de la meta anual establecida, con un porcentaje de cumplimiento del 42.06%, debido a que los ciudadanos, en la mayor parte de los trimestres, no se presentaron a atender el respectivo citatorio.	
A2.2-Expedición de permisos para uso de la vía pública.	Porcentaje de permisos para uso de la vía pública expedidos.	Ascendente	Trimestral	100	No	77.98	82.96	82.95	81.73	81.73	81.41	Este indicador tiene como meta anual expedir 800 permisos para uso de la vía pública. Para este trimestre se expiden 85 permisos de los 104 permisos solicitados. El porcentaje alcanzado es del 81.73% quedando debajo de la meta trimestral programada, debido a que los contribuyentes no presentaron el pago correspondiente. Respecto del avance acumulado anual se tienen 389 permisos expedidos, quedando abajo de la meta anual, con un porcentaje de cumplimiento del 81.55%, debido a que no se presentaron las solicitudes de permisos esperadas durante el ejercicio fiscal y por otro lado algunos permisos solicitados no fueron factibles de expedir.	


ELABORÓ
LIC. ROCÍO A MEDINA GÓMEZ
TÉCNICO ESPECIALIZADO


H. AYUNTAMIENTO DE SOLIDARIDAD
DIRECCIÓN DE EVALUACIÓN Y
SEGUIMIENTO
PLAYA DEL CARMEN, QUINTANA ROO
2021 - 2024

REVISÓ
LIC. TERESA FLORES GRAJALES
DIR. DE EVALUACIÓN Y SEGUIMIENTO



H. AYUNTAMIENTO DE SOLIDARIDAD
SECRETARÍA DE PLANEACIÓN Y
EVALUACIÓN
PLAYA DEL CARMEN, QUINTANA ROO
2021 - 2024

AUTORIZÓ
DRA. YARA FARIDE BRICEÑO CHABLE
SECRETARÍA DE PLANEACIÓN Y EVALUACIÓN

 CÉDULA DE AVANCE DE CUMPLIMIENTO DE LOS OBJETIVOS Y METAS MUNICIPIO DE SOLIDARIDAD, QUINTANA ROO PERÍODO QUE SE INFORMA: DEL 01 DE ENERO AL 31 DE DICIEMBRE DE 2023														
PROGRAMA PRESUPUESTARIO:	PP20 Infraestructura y Obras Públicas													
NIVEL MIR CON RESUMEN NARRATIVO	NOMBRE DEL INDICADOR	SENTIDO DEL INDICADOR	FRECUENCIA DE MEDICIÓN	METAS - AVANCE								AVANCE DE LA META PROGRAMADA		JUSTIFICACIONES
				META ANUAL PROGRAMADA	ACUMULABLE SI/NO	PROGRAMADO Y REALIZADO EN EL PERÍODO				TRIM	ANUAL			
						1er TRIM	2o TRIM	3er TRIM	4to TRIM					
A2.3-Expedición de constancias de no adeudo de cooperación por obra pública municipal.	Porcentaje de constancias de no adeudo de cooperación por obras pública municipal expedidas.	Ascendente	Trimestral	100	No	100.00	100.00	100.00	100.00	100.00	100.00	100.00	Este indicador tiene como meta anual realizar 9556 constancias de no adeudo de cooperación por obra municipal. En este trimestre se realizaron 2512 de 2512 solicitadas, cumpliendo con el 100% de las constancias de no adeudo solicitadas durante el trimestre. Respecto del avance acumulado se tienen 10485 constancias de no adeudo realizadas, cumpliendo con la meta establecida de realizar el 100% de las constancias de no adeudo solicitadas.	
C03-Obras públicas y servicios relacionados con las mismas contratados.	Porcentaje de obras públicas y servicios relacionados con las mismas contratados.	Ascendente	Trimestral	100	Sí	0.00	26.00	20.00	58.00	290.00	104.00	Este indicador tiene como meta anual contratar 50 obras públicas y servicios relacionados con las mismas. Para este trimestre se contrataron 29 de 10 obras públicas y servicios relacionados con las mismas programados, el porcentaje alcanzado es del 290% respecto de la meta trimestral, superando la meta establecida debido a que 29 obras fueron aprobadas en el último trimestre. Respecto del avance anual acumulado tenemos 52 obras públicas y servicios relacionados con las mismas contratados quedando por arriba de la meta anual programada, con un porcentaje de cumplimiento del 104%, debido a que en el último trimestre se autorizaron más obras de las programadas en beneficio de la población solidarense.		
A3.1-Elaboración de proyectos ejecutivos de obra pública y servicios relacionados con las mismas.	Porcentaje de proyectos ejecutivos elaborados.	Ascendente	Trimestral	100	Sí	0.00	40.00	52.00	14.00	140.00	106.00	Este indicador tiene como meta anual elaborar 50 proyectos ejecutivos. Para este trimestre se elaboraron 7 proyectos ejecutivos de los 5 programados, el porcentaje alcanzado es del 140% respecto de la meta trimestral, superando la meta trimestral establecida debido al incremento de proyectos finales. Respecto del acumulado anual tenemos 53 proyectos ejecutivos elaborados, quedando por arriba de la meta anual, con un porcentaje de cumplimiento del 106%, debido a que en el último trimestre se autorizaron más obras de las programadas en beneficio de la población solidarense.		



 ELABORÓ
 LIC. ROCÍO A MEDINA GÓMEZ
 TÉCNICO ESPECIALIZADO


 H. AYUNTAMIENTO DE SOLIDARIDAD
 DIRECCIÓN DE EVALUACIÓN Y SEGUIMIENTO
 PLAYA DEL CARMEN, QUINTANA ROO
 2021 - 2024


 REVISÓ
 LIC. TERESA FLORES GRAJALES
 DIR. DE EVALUACIÓN Y SEGUIMIENTO


 H. AYUNTAMIENTO DE SOLIDARIDAD
 SECRETARÍA DE PLANEACIÓN Y EVALUACIÓN
 PLAYA DEL CARMEN, QUINTANA ROO
 2021 - 2024


 AUTORIZÓ
 DRA. YARA FARIDE BRICEÑO CHABLE
 SECRETARÍA DE PLANEACIÓN Y EVALUACIÓN

 CÉDULA DE AVANCE DE CUMPLIMIENTO DE LOS OBJETIVOS Y METAS MUNICIPIO DE SOLIDARIDAD, QUINTANA ROO PERÍODO QUE SE INFORMA: DEL 01 DE ENERO AL 31 DE DICIEMBRE DE 2023												
PROGRAMA PRESUPUESTARIO:	PP20 Infraestructura y Obras Públicas											
NIVEL MIR CON RESUMEN NARRATIVO	NOMBRE DEL INDICADOR	SENTIDO DEL INDICADOR	FRECUENCIA DE MEDICIÓN	META ANUAL PROGRAMADA	ACUMULABLE SI/NO	METAS - AVANCE				AVANCE DE LA META PROGRAMADA		JUSTIFICACIONES
						PROGRAMADO Y REALIZADO EN EL PERÍODO				TRIM	ANUAL	
						1er TRIM	2o TRIM	3er TRIM	4to TRIM			
A3.2-Gestión de recursos para ejecución de obra pública y servicios relacionados con las mismas.	Porcentaje de oficios de suficiencia presupuestal aprobados.	Ascendente	Trimestral	100	Sí	0.00	36.00	22.00	50.00	500.00	108.00	Este indicador tiene como meta anual 50 oficios de suficiencia presupuestal aprobados. Para este trimestre se realizan 25 de los 5 oficios programados, el porcentaje alcanzado es del 500% respecto de la meta trimestral, superando la meta establecida debido a que la mayor parte de las obras se aprobaron en el ultimo trimestre. Referente al avance acumulado se tienen 54 oficios de suficiencia presupuestal aprobado, quedando por arriba de la meta anual, con un porcentaje de cumplimiento del 108% debido a que en el 4to. trimestre se autorizaron más obras de las programadas en beneficio de la población solidarense.
A3.3-Licitación para contratación de obra pública y servicios relacionados con las mismas.	Porcentaje de licitaciones realizadas.	Ascendente	Trimestral	100	Sí	0.00	26.00	22.00	70.00	350.00	118.00	Este indicador tiene como meta anual realizar 50 licitaciones para contratación de obra pública y servicios relacionados con las mismas. Para este trimestre se realizaron 35 de 10 licitaciones programadas, el porcentaje de cumplimiento es del 350% , superando la meta establecida debido a que la mayor parte de las obras fueron autorizadas en el 3er. y 4to. trimestre. Referente al avance acumulado se tienen 59 licitaciones realizadas, quedando por arriba de la meta anual programada, con un porcentaje de cumplimiento del 118%, debido a que hubo seis procesos de licitación desiertos.
C04-Obra pública y servicios relacionados con las mismas en el municipio de Solidaridad ejecutadas.	Porcentaje de obras públicas y servicios relacionados con la misma ejecutados.	Ascendente	Trimestral	100	Sí	0.00	0.00	0.00	96.00	480.00	96.00	Este indicador tiene como meta anual ejecutar 50 obras públicas y servicios relacionados con las mismas. En este trimestre se ejecutaron 48 de 10 obras públicas y servicios relacionados con la misma programadas, teniendo un avance del 480%; debido a que la mayor parte de las obras fueron autorizadas a mediados del 3er trimestre y durante el 4to. trimestre. Referente al avance acumulado tenemos 48 obras públicas y servicios relacionados con las mismas ejecutados, quedando con un porcentaje del 96% por abajo de la meta anual establecida, debido a que la mayor parte de las obras públicas fueron autorizadas en el 4to. trimestre, quedando obra a ejecutarse durante el primer trimestre 2024.



H. AYUNTAMIENTO DE SOLIDARIDAD
 DIRECCIÓN DE EVALUACIÓN Y SEGUIMIENTO
 PLAYA DEL CARMEN, QUINTANA ROO
 2021 - 2024


REVISÓ
 LIC. TERESA FLORES GRAJALES
 DIR. DE EVALUACIÓN Y SEGUIMIENTO



H. AYUNTAMIENTO DE SOLIDARIDAD
 SECRETARÍA DE PLANEACIÓN Y EVALUACIÓN
 PLAYA DEL CARMEN, QUINTANA ROO
 2021 - 2024

AUTORIZÓ
 DRA. YARA FARIDE BRICEÑO CHABLE
 SECRETARÍA DE PLANEACIÓN Y EVALUACIÓN

ELABORÓ
 LIC. ROCÍO A MEDINA GÓMEZ
 TÉCNICO ESPECIALIZADO

 CÉDULA DE AVANCE DE CUMPLIMIENTO DE LOS OBJETIVOS Y METAS MUNICIPIO DE SOLIDARIDAD, QUINTANA ROO PERÍODO QUE SE INFORMA: DEL 01 DE ENERO AL 31 DE DICIEMBRE DE 2023												
PROGRAMA PRESUPUESTARIO:		PP20 Infraestructura y Obras Públicas										
NIVEL MIR CON RESUMEN NARRATIVO	NOMBRE DEL INDICADOR	SENTIDO DEL INDICADOR	FRECUENCIA DE MEDICIÓN	METAS - AVANCE								JUSTIFICACIONES
				META ANUAL PROGRAMADA	ACUMULABLE SI/NO	PROGRAMADO Y REALIZADO EN EL PERÍODO				AVANCE DE LA META PROGRAMADA		
						1er TRIM	2o TRIM	3er TRIM	4to TRIM	TRIM	ANUAL	
A4.1-Supervisión de obras públicas y servicios relacionados con las mismas.	Porcentaje de supervisiones finales de obra pública y servicios relacionados con la misma realizados.	Ascendente	Trimestral	100	Sí	0.00	0.00	0.00	96.00	480.00	96.00	Este indicador tiene como meta anual realizar 50 supervisiones finales. Para este trimestre se realizaron 48 de las 10 supervisiones finales programadas, representando un avance del 480%, debido a que en el último trimestre se aprobaron la mayor parte de las obras públicas y servicios relacionados con las mismas. Referente al avance acumulado tenemos 48 supervisiones finales realizados, quedando con un porcentaje de 96%, por abajo de la meta anual establecida, debido a que quedo obra a ejecutarse durante el primer trimestre 2024.
A4.2-Estimación de obra pública y servicios relacionados con las mismas.	Porcentaje de estimaciones de obra pública y servicios relacionados con la misma aprobados.	Ascendente	Trimestral	100	Sí	0.00	1.33	20.00	89.33	446.65	110.66	Este indicador tiene como meta anual aprobar 150 estimaciones. Para este trimestre se aprobaron 134 de las 30 estimaciones de obra pública programadas, el porcentaje alcanzado es del 446.65% respecto de la meta trimestral, debido al atraso de la autorización de las obras se contratan la mayor parte en el 4to. trimestre. Referente al avance acumulado tenemos 166 estimaciones aprobadas, quedando por arriba de la meta anual establecida, con un porcentaje del 110.67%, debido a que en algunos contatos se presentaron estimaciones a 15 días y no a 30 días como se había programado.
C05-Acciones de control y seguimiento de la obra pública y servicios relacionados con las mismas realizadas.	Porcentaje de acciones realizadas de control y seguimiento.	Ascendente	Trimestral	100	Sí	0.00	4.00	17.60	86.40	337.50	108.00	Para este indicador tiene como meta anual realizar 250 acciones de control y seguimiento. En este trimestre se tienen 216 de las 64 acciones de control y seguimiento programadas, por tal motivo se tiene un avance del 337.50%, quedando por arriba de la meta programada, debido a que en el último trimestre se autorizaron la mayor parte de las obras públicas y servicios relacionados con las mismas. Con referencia al avance acumulado anual tenemos 270 acciones realizadas, quedando con un cumplimiento del 108% por arriba de la meta anual, debido a que se tuvieron más solicitudes de pago realizadas por estimaciones presentadas a 15 días y no a 30 días como se había programado.



ELABORÓ
LIC. ROCÍO A MEDINA GÓMEZ
TÉCNICO ESPECIALIZADO



H. AYUNTAMIENTO DE SOLIDARIDAD
DIRECCIÓN DE EVALUACIÓN Y SEGUIMIENTO
PLAYA DEL CARMEN, QUINTANA ROO
2021 - 2024




REVISÓ
LIC. TERESA FLORES GRAJALES
DIR. DE EVALUACIÓN Y SEGUIMIENTO



H. AYUNTAMIENTO DE SOLIDARIDAD
SECRETARÍA DE PLANEACIÓN Y EVALUACIÓN
PLAYA DEL CARMEN, QUINTANA ROO
2021 - 2024



AUTORIZÓ
DRA. YARA FARIDE BRICEÑO CHABLE
SECRETARÍA DE PLANEACIÓN Y EVALUACIÓN

 CÉDULA DE AVANCE DE CUMPLIMIENTO DE LOS OBJETIVOS Y METAS MUNICIPIO DE SOLIDARIDAD, QUINTANA ROO PERÍODO QUE SE INFORMA: DEL 01 DE ENERO AL 31 DE DICIEMBRE DE 2023														
PROGRAMA PRESUPUESTARIO:	PP20 Infraestructura y Obras Públicas													
NIVEL MIR CON RESUMEN NARRATIVO	NOMBRE DEL INDICADOR	SENTIDO DEL INDICADOR	FRECUENCIA DE MEDICIÓN	METAS - AVANCE								AVANCE DE LA META PROGRAMADA		JUSTIFICACIONES
				META ANUAL PROGRAMADA	ACUMULABLE SI/NO	PROGRAMADO Y REALIZADO EN EL PERÍODO				TRIM	ANUAL			
						1er TRIM	2o TRIM	3er TRIM	4to TRIM					
A5.1-Gestión de pagos de anticipos y estimaciones de obra pública y servicios relacionados con las mismas.	Porcentaje de solicitudes de pago de anticipos y estimaciones realizados.	Ascendente	Trimestral	100	Sí	0.00	5.00	22.00	82.00	410.00	109.00	Este indicador tiene como meta anual elaborar 200 solicitudes de pago de anticipos y estimaciones. En este trimestre se elaboraron 164 de 40 solicitudes de pago programadas, lo que representa un avance del 410%, quedando por arriba de la meta trimestral debido a que en el último trimestre se contrataron la mayor parte de las obras públicas. Referente al acumulado anual tenemos 218 solicitudes de pago elaboradas quedando arriba de lo programado con un porcentaje del 109%, debido a que algunos contratistas realizaron estimaciones a 15 días y no a 30 días como se proyectó.		
A5.2-Integración de expedientes técnicos unitarios de obras públicas y servicios relacionados con las mismas.	Porcentaje de expedientes técnicos unitarios integrados.	Ascendente	Trimestral	100	Sí	0.00	0.00	0.00	104.00	216.66	104.00	Este indicador tiene como meta anual integrar 50 expedientes técnicos unitarios. Para este trimestre de integran 52 de 24 expedientes técnicos unitarios de obra pública programados, teniendo un avance del 216.66% en el trimestre, quedando arriba de la meta trimestral debido a que la mayor parte de las obras fueron contratadas durante el 4to. trimestre. Referente al avance acumulado anual tenemos 52 expedientes técnicos unitarios integrados, quedando un porcentaje del 104%, por arriba de la meta anual, debido a que en el último trimestre se autorizaron más obras de las programadas en beneficio de la población solidarenses.		



ELABORÓ
LIC. ROCÍO A MEDINA GÓMEZ
TÉCNICO ESPECIALIZADO




H. AYUNTAMIENTO DE SOLIDARIDAD
DIRECCIÓN DE EVALUACIÓN Y
SEGUIMIENTO
PLAYA DEL CARMEN, QUINTANA ROO
2021 - 2024



REVISÓ
LIC. TERESA FLORES GRAJALES
DIR. DE EVALUACIÓN Y SEGUIMIENTO



H. AYUNTAMIENTO DE SOLIDARIDAD
SECRETARÍA DE PLANEACIÓN Y
EVALUACIÓN
PLAYA DEL CARMEN, QUINTANA ROO
2021 - 2024



AUTORIZÓ
DRA. YARA FARIDE BRICEÑO CHABLE
SECRETARÍA DE PLANEACIÓN Y EVALUACIÓN