
 <b>CÉDULA DE AVANCE DE CUMPLIMIENTO DE LOS OBJETIVOS Y METAS</b> <b>MUNICIPIO DE SOLIDARIDAD, QUINTANA ROO</b> <b>PERÍODO QUE SE INFORMA: DEL 01 DE ENERO AL 31 DE DICIEMBRE DE 2023</b>												
PROGRAMA PRESUPUESTARIO:		PP29 Aportaciones Federales FORTAMUN										
NIVEL MIR CON RESUMEN NARRATIVO	NOMBRE DEL INDICADOR	SENTIDO DEL INDICADOR	FRECUENCIA DE MEDICIÓN	META ANUAL PROGRAMADA	ACUMULABLE SÍ/NO	METAS - AVANCE				AVANCE DE LA META PROGRAMADA		JUSTIFICACIONES
						PROGRAMADO Y REALIZADO EN EL PERÍODO				TRIM	ANUAL	
						1er TRIM	2o TRIM	3er TRIM	4to TRIM			
F- Contribuir a la infraestructura del municipio que sea moderna, funcional, y ayuda al combate del rezago social, pobreza y el aumento del desarrollo económico mediante suficiente infraestructura de urbanización.	Porcentaje de población de 18 años y más estatal que refirió, en relación con las calles y avenidas de su ciudad, que estas se encuentran en buen estado (libres de baches, coladeras hundidas o abiertas).	Ascendente	Bienal	22	Si	0.00	0.00	0.00	21.40	97.27	97.27	La meta anual programada para este indicador equivale a 217,268 habitantes de 18 años y más que refirió en relación a calles y avenidas de su ciudad que se encuentran en buen estado. En este cuarto trimestre se presenta los últimos datos oficiales 2021 publicados debido a que el INEGI aún no ha publica la Encuesta Nacional de Evaluación de Servicios Básicos 2023.
						0.00	0.00	0.00	22.00			
P- La población que vive en colonias con rezago social y pobreza del Municipio de Solidaridad cuentan con suficiente infraestructura de urbanización.	Porcentaje de obras públicas en el Municipio de Solidaridad con recursos FORTAMUN ejecutados.	Ascendente	Anual	100	Si	0.00	0.00	0.00	60.61	60.61	60.61	La meta anual para este indicador es la ejecución de 33 proyectos de obra pública. En este cuarto trimestre se presenta 20 proyectos de obra pública de los 33 programados, la disminución es debido a que el Comité de Planeación Municipal (COPLADEMUN) aprobó menos proyectos de los programados, sin embargo, fueron obras de alto impacto para la población.
						0.00	0.00	0.00	100.00			
C01- Infraestructura de espacios publicos para esparcimiento y atencion de poblacion vulnerable realizado.	Porcentaje de obras públicas para esparcimiento y atención de población vulnerable ejecutada.	Ascendente	Trimestral	100	Si	0.00	50.00	8.33	16.67	66.68	75.00	La meta anual para este indicador es la ejecución de 12 proyectos en parque y edificios públicos. En este cuarto trimestre se presenta 2 proyecto de los 3 programados, teniendo un avance del trimestre del 16.67% y un avance acumulado de 75% con un total de 9 obras, no se alcanzan las metas, trimestral y anual, debido a que el Comité de Planeación Municipal (COPLADEMUN) aprobó menos proyectos de esta naturaleza de los programados.
						0.00	25.00	50.00	25.00			



ELABORÓ  
LIC. ILIANA CANUL CASTILLO  
TÉCNICO ESPECIALIZADO




H. AYUNTAMIENTO DE SOLIDARIDAD  
DIRECCIÓN DE EVALUACIÓN Y SEGUIMIENTO  
PLAYA DEL CARMEN, QUINTANA ROO  
2021 - 2024




REVISÓ  
LIC. TERESA FLORES GRAJALES  
DIR. DE EVALUACIÓN Y SEGUIMIENTO



H. AYUNTAMIENTO DE SOLIDARIDAD  
SECRETARÍA DE PLANEACION Y EVALUACIÓN  
PLAYA DEL CARMEN, QUINTANA ROO  
2021 - 2024



AUTORIZÓ  
DRA. YARA FARIDE BRICEÑO CHABLE  
SECRETARÍA DE PLANEACIÓN Y EVALUACIÓN

 CÉDULA DE AVANCE DE CUMPLIMIENTO DE LOS OBJETIVOS Y METAS MUNICIPIO DE SOLIDARIDAD, QUINTANA ROO PERÍODO QUE SE INFORMA: DEL 01 DE ENERO AL 31 DE DICIEMBRE DE 2023												
PROGRAMA PRESUPUESTARIO:		PP29 Aportaciones Federales FORTAMUN										
NIVEL MIR CON RESUMEN NARRATIVO	NOMBRE DEL INDICADOR	SENTIDO DEL INDICADOR	FRECUENCIA DE MEDICIÓN	META ANUAL PROGRAMADA	ACUMULABLE SÍ/NO	METAS - AVANCE				AVANCE DE LA META PROGRAMADA		JUSTIFICACIONES
						PROGRAMADO Y REALIZADO EN EL PERÍODO				TRIM	ANUAL	
						1er TRIM	2o TRIM	3er TRIM	4to TRIM			
A1.1- Rehabilitación y construcción de infraestructura de parque y edificios publicos.	Porcentaje de metros cuadrados en parques y edificios construidos.	Ascendente	Trimestral	100	Si	0.00	0.00	0.00	632.00	2528.00	632.00	La meta anual para este indicador es la construcción de 10,000 metros cuadrados de edificios y parques. En este cuarto trimestre se programa 2,500 metros cuadrados y se presenta 63,200 metros cuadrados, el aumento es en razón que el Comité de Planeación Municipal (COPLADEMUN) aprobó obras en parques y edificios públicos de los programados por \$88,650,000.00, dejando el avance del trimestre y el avance acumulado anual en 632%.
C02- Infraestructura de urbanización vial realizada.	Porcentaje de obras de urbanización vial ejecutada.	Ascendente	Trimestral	100	Si	0.00	50.00	10.00	10.00	50.00	70.00	La meta anual para este indicador es la ejecución de 10 proyectos de pavimentación. En este cuarto trimestre se presenta 1 proyecto de los 2 programados, teniendo un avance al trimestre del 10%, y un avance acumulado anual de 70%, no se alcanza la meta debido a que el Comité de Planeación Municipal (COPLADEMUN) aprobó menos proyectos de esta naturaleza de los programados.
A2.1- Pavimentación de calles y avenidas.	Porcentaje de metros cuadrados de calles y avenidas pavimentados.	Ascendente	Trimestral	100	Si	0.00	0.00	0.00	73.32	256.63	73.32	La meta anual para este indicador es la ejecución de 70,000 metros cuadrados de pavimentación. En este cuarto trimestre se programa la pavimentación de 20,000 metros cuadrados y se presenta 51,325 metros cuadrados, la disminución es debido a que el Comité de Planeación Municipal (COPLADEMUN) aprobó menos proyectos de esta naturaleza de los programados, dejando el avance trimestral y el avance acumulado anual en 73.32%.



ELABORÓ  
LIC. ILIANA CANUL CASTILLO  
TÉCNICO ESPECIALIZADO



H. AYUNTAMIENTO DE SOLIDARIDAD  
DIRECCIÓN DE EVALUACIÓN Y SEGUIMIENTO  
PLAYA DEL CARMEN, QUINTANA ROO  
2021 - 2024



REVISÓ  
LIC. TERESA FLORES GRAJALES  
DIR. DE EVALUACIÓN Y SEGUIMIENTO



H. AYUNTAMIENTO DE SOLIDARIDAD  
SECRETARÍA DE PLANEACION Y EVALUACIÓN  
PLAYA DEL CARMEN, QUINTANA ROO  
2021 - 2024



AUTORIZÓ  
DRA. YARA FARIDE BRICEÑO CHABLE  
SECRETARIA DE PLANEACIÓN Y EVALUACIÓN



**CÉDULA DE AVANCE DE CUMPLIMIENTO DE LOS OBJETIVOS Y METAS**  
**MUNICIPIO DE SOLIDARIDAD, QUINTANA ROO**  
**PERÍODO QUE SE INFORMA: DEL 01 DE ENERO AL 31 DE DICIEMBRE DE 2023**

PROGRAMA PRESUPUESTARIO: PP29 Aportaciones Federales FORTAMUN												
NIVEL MIR CON RESUMEN NARRATIVO	NOMBRE DEL INDICADOR	SENTIDO DEL INDICADOR	FRECUENCIA DE MEDICIÓN	META ANUAL PROGRAMADA	ACUMULABLE SI/NO	METAS - AVANCE				AVANCE DE LA META PROGRAMADA		JUSTIFICACIONES
						PROGRAMADO Y REALIZADO EN EL PERÍODO				TRIM	ANUAL	
						1er TRIM	2o TRIM	3er TRIM	4to TRIM			
C03- Infraestructura vial no motorizada realizada.	Porcentaje obras públicas de infraestructura vial no motorizada ejecutada.	Ascendente	Trimestral	100	Si	0.00	0.00	0.00	0.00	0.00	0.00	La meta anual para este indicador es la ejecución de 1 proyecto de ciclovía. En este cuarto trimestre no se programa obra, el trimestre se presenta en ceros, la disminución es debido a que el Comité de Planeación Municipal (COPLADEMUN) no aprobó obras de esta naturaleza, dejando el avance trimestral y el avance acumulado anual en 0%.
A3.1- Construcción de ciclovías en el Municipio de Solidaridad.	Porcentaje de metros lineales de ciclovías construidos.	Ascendente	Trimestral	100	Si	0.00	0.00	0.00	0.00	0.00	0.00	La meta anual para este indicador es la ejecución de 1,000 metros lineales de ciclovías. En este cuarto trimestre no se programa construir metros cuadrados de ciclovías, sin embargo, el trimestre se presenta en ceros, dejando el avance trimestral y el avance acumulado anual en 0%, no se alcanza la meta anual debido a que el Comité de Planeación Municipal (COPLADEMUN) no ha aprobado obras de esta naturaleza.
C04- Infraestructura de urbanización peatonal realizada.	Porcentaje de obras públicas de urbanización peatonal ejecutada.	Ascendente	Trimestral	100	Si	0.00	0.00	0.00	16.67	100.00	16.67	La meta anual para este indicador es la ejecución de 6 proyectos de obra pública peatonal, para el cuarto trimestre se programó 1 proyecto, se presenta 1 proyecto de urbanización peatonal, cumpliendo con la meta trimestral, el avance acumulado anual resulta en 16.67% la disminución es debido a que el Comité de Planeación Municipal (COPLADEMUN) aprobó menos proyectos de urbanización peatonal de los proyectados.
						0.00	33.33	50.00	16.67			

ELABORÓ  
 LIC. ILIANA CANUL CASTILLO  
 TÉCNICO ESPECIALIZADO




H. AYUNTAMIENTO DE SOLIDARIDAD  
 DIRECCIÓN DE EVALUACIÓN Y SEGUIMIENTO  
 PLAYA DEL CARMEN, QUINTANA ROO  
 2021 - 2024

REVISÓ  
 LIC. TERESA FLORES GRAJALES  
 DIR. DE EVALUACIÓN Y SEGUIMIENTO



H. AYUNTAMIENTO DE SOLIDARIDAD  
 SECRETARÍA DE PLANEACION Y EVALUACIÓN  
 PLAYA DEL CARMEN, QUINTANA ROO  
 2021 - 2024

AUTORIZÓ  
 DRA. YARA FARIDE BRICEÑO CHABLE  
 SECRETARIA DE PLANEACIÓN Y EVALUACIÓN

 <b>CÉDULA DE AVANCE DE CUMPLIMIENTO DE LOS OBJETIVOS Y METAS</b> <b>MUNICIPIO DE SOLIDARIDAD, QUINTANA ROO</b> <b>PERÍODO QUE SE INFORMA: DEL 01 DE ENERO AL 31 DE DICIEMBRE DE 2023</b>												
PROGRAMA PRESUPUESTARIO:		PP29 Aportaciones Federales FORTAMUN										
NIVEL MIR CON RESUMEN NARRATIVO	NOMBRE DEL INDICADOR	SENTIDO DEL INDICADOR	FRECUENCIA DE MEDICIÓN	META ANUAL PROGRAMADA	ACUMULABLE SI/NO	METAS - AVANCE				AVANCE DE LA META PROGRAMADA		JUSTIFICACIONES
						PROGRAMADO Y REALIZADO EN EL PERÍODO				TRIM	ANUAL	
						1er TRIM	2o TRIM	3er TRIM	4to TRIM			
A4.1- Construcción de guarniciones y banquetas en el Municipio de Solidaridad.	Porcentaje de metros lineales de guarniciones y banquetas construidos.	Ascendente	Trimestral	100	Si	0.00	0.00	0.00	2.30	0.00	2.30	La meta anual para este indicador es la construcción de 5,000 metros lineales de guarniciones y banquetas, en este cuarto trimestre no se proyectan metros lineales de guarniciones y banquetas, no obstante, se presenta 115 metros lineales de guarniciones y banquetas, la disminución es debido a que Comité de Planeación Municipal (COPLADEMUN) aprobó menos proyectos de guarniciones y banquetas de los proyectados, dejando el avance trimestral y el avance acumulado anual en 2.30%.
A4.2- Construcción de pasos peatonales en el Municipio de Solidaridad.	Porcentaje de pasos peatonales construidos.	Ascendente	Trimestral	100	Si	0.00	0.00	0.00	0.00	0.00	0.00	La meta anual para este indicador es la construcción de 16 pasos peatonales, en el cuarto trimestre se programaron 4 pasos peatonales, sin embargo, el trimestre se presenta en ceros, la disminución es debido a que el Comité de Planeación Municipal (COPLADEMUN) no ha aprobado obras de esta naturaleza, dejando el avance trimestral y el avance acumulado anual en 0%.
C05- Infraestructura de pozos de absorción para drenaje pluvial realizado.	Porcentaje de obras de drenaje pluvial ejecutado.	Ascendente	Trimestral	100	Si	0.00	50.00	50.00	0.00	0.00	100.00	La meta anual para este indicador es ejecución de 2 proyectos de obra de drenaje pluvial. En este cuarto trimestre no se programa ningún proyecto de drenaje pluvial, por lo que no se presenta avance. Se cumple con el avance acumulado anual en 100% con las 2 obras reportadas en trimestres anteriores.



ELABORÓ  
LIC. ILIANA CANUL CASTILLO  
TÉCNICO ESPECIALIZADO



H. AYUNTAMIENTO DE SOLIDARIDAD  
DIRECCIÓN DE EVALUACIÓN Y SEGUIMIENTO  
PLAYA DEL CARMEN, QUINTANA ROO  
2021 - 2024



REVISÓ  
LIC. TERESA FLORES GRAJALES  
DIR. DE EVALUACIÓN Y SEGUIMIENTO



H. AYUNTAMIENTO DE SOLIDARIDAD  
SECRETARÍA DE PLANEACION Y EVALUACIÓN  
PLAYA DEL CARMEN, QUINTANA ROO  
2021 - 2024



AUTORIZÓ  
DRA. YARA FARIDE BRICEÑO CHABLE  
SECRETARIA DE PLANEACIÓN Y EVALUACIÓN



**CÉDULA DE AVANCE DE CUMPLIMIENTO DE LOS OBJETIVOS Y METAS**  
**MUNICIPIO DE SOLIDARIDAD, QUINTANA ROO**  
**PERÍODO QUE SE INFORMA: DEL 01 DE ENERO AL 31 DE DICIEMBRE DE 2023**

PROGRAMA PRESUPUESTARIO: PP29 Aportaciones Federales FORTAMUN												
NIVEL MIR CON RESUMEN NARRATIVO	NOMBRE DEL INDICADOR	SENTIDO DEL INDICADOR	FRECUENCIA DE MEDICIÓN	META ANUAL PROGRAMADA	ACUMULABLESÍ/NO	METAS - AVANCE				AVANCE DE LA META PROGRAMADA		JUSTIFICACIONES
						PROGRAMADO Y REALIZADO EN EL PERÍODO				TRIM	ANUAL	
						1er TRIM	2o TRIM	3er TRIM	4to TRIM			
A5.1- Construcción de pozos de absorción en el Municipio de Solidaridad.	Porcentaje de pozos de absorción construidos.	Ascendente	Trimestral	100	Si	0.00	0.00	0.00	58.00	0.00	58.00	La meta anual para este indicador es la construcción de 100 pozos de absorción. En este cuarto trimestre no se programa construir pozos de absorción, no obstante, se presenta la construcción de 58 pozos de absorción el aumento en el trimestre es debido a que la subsecretaría de infraestructura reporta las metas una vez finalizada las obras, la disminución en el avance acumulado anual es debido a que el Comité de Planeación Municipal (COPLADEMUN) ya no aprobó obras de pozos de absorción y dio prioridad al desazolve de los pozos ya existentes dejando el avance del trimestre y el avance acumulado en 58%.
C06- Obras públicas de Alumbrado público en el Municipio de Solidaridad realizadas.	Porcentaje de obras de alumbrado público ejecutadas.	Ascendente	Trimestral	100	Si	0.00	0.00	0.00	100.00	0.00	100.00	La meta anual para este indicador es la ejecución de 2 proyectos de alumbrado público. En este cuarto trimestre no se programa proyectos, sin embargo, se presenta 2 proyectos de alumbrado público el aumento es debido Comité de Planeación Municipal (COPLADEMUN) aprobó 2 obras de alumbrado público por la cantidad de \$17,000,000.00 a solicitud de la ciudadanía, dejando el avance del trimestre y el avance acumulado anual en 100% cumpliendo con la meta establecida.
A6.1- Construcción del alumbrado público en el Municipio de Solidaridad.	Porcentaje de metros lineales de alumbrado construidos.	Ascendente	Trimestral	100	Si	0.00	0.00	0.00	737.50	0.00	737.50	La meta anual para este indicador es la instalación de 2000 metros lineales de alumbrado público. En este cuarto trimestre no se programa la instalación de metros lineales de alumbrado, sin embargo, se presenta 14,750 metros lineales de alumbrado, el aumento es debido Comité de Planeación Municipal (COPLADEMUN) aprobó 2 obras de alumbrado público por la cantidad de \$17,000,000.00, dejando el avance trimestral y el avance acumulado anual en 737.50%.

ELABORÓ  
 LIC. ILIANA CANUL CASTILLO  
 TÉCNICO ESPECIALIZADO



H. AYUNTAMIENTO DE SOLIDARIDAD  
 DIRECCIÓN DE EVALUACIÓN Y SEGUIMIENTO  
 PLAYA DEL CARMEN, QUINTANA ROO  
 2021 - 2024

REVISÓ  
 LIC. TERESA FLORES GRAJALES  
 DIR. DE EVALUACIÓN Y SEGUIMIENTO



H. AYUNTAMIENTO DE SOLIDARIDAD  
 SECRETARÍA DE PLANEACION Y EVALUACIÓN  
 PLAYA DEL CARMEN, QUINTANA ROO  
 2021 - 2024

AUTORIZÓ  
 DRA. YARA FARIDE BRICEÑO CHABLE  
 SECRETARÍA DE PLANEACIÓN Y EVALUACIÓN