




**ALCALDIA DE PUERTO AVENTURAS**  
**ESTADO ANALÍTICO DEL EJERCICIO DEL PRESUPUESTO DE EGRESOS**  
 Clasificación Administrativa  
 Del 01 de Enero al 31 de Julio del 2024  
 (Cifras en Pesos)

CONCEPTO	EGRESOS					
	Aprobado	Ampliaciones/Reducciones	Modificado	Devengado	Pagado	Subejercicio
1.0.0.0.0 SECTOR PÚBLICO DE LA FEDERACIÓN	0	0	0	0	0	0
1.1.0.0.0 SECTOR PÚBLICO NO FINANCIERO	0	0	0	0	0	0
1.1.1.0.0 GOBIERNO GENERAL CENTRAL	0	0	0	0	0	0
2.0.0.0.0 SECTOR PÚBLICO DE LAS ENTIDADES FEDERATIVAS	0	0	0	0	0	0
2.2.3.0.0 ENTIDADES PARAESTATALES FINANCIERAS NO MONETARIAS CON PARTICIPACIÓN ESTATAL MAYORITARIA	0	0	0	0	0	0
3.0.0.0.0 SECTOR PÚBLICO MUNICIPAL	0	0	0	0	0	0
3.1.0.0.0 SECTOR PÚBLICO NO FINANCIERO	0	0	0	0	0	0
3.1.1.0.0 GOBIERNO GENERAL MUNICIPAL	0	0	0	0	0	0
3.1.1.1.1.1 MUNICIPIO DE SOLIDARIDAD	0	0	0	0	0	0
3.1.1.1.1.1.1 ALCALDIA PUERTO AVENTURAS	36,265,179.00	625,700.21	36,890,879.21	16,609,691.68	16,178,525.00	20,281,187.53
3.1.1.1.1.1.2 PRESIDENCIA MUNICIPAL	0	0	0	0	0	0
3.1.1.1.1.1.3 SECRETARIA GENERAL DEL AYUNTAMIENTO	0	0	0	0	0	0
3.1.1.1.1.1.4 TESORERIA MUNICIPAL	0	0	0	0	0	0
3.1.1.1.1.1.5 OFICIALIA MAYOR	0	0	0	0	0	0
3.1.1.1.1.1.6 CONTRALORIA MUNICIPAL	0	0	0	0	0	0
3.1.1.1.1.1.7 SECRETARIA MUNICIPAL DE SEGURIDAD PUBLICA Y TRANSITO	0	0	0	0	0	0
3.1.1.1.1.1.8 SECRETARIA MUNICIPAL DE OBRAS PUBLICAS Y SERVICIOS	0	0	0	0	0	0
3.1.1.1.1.1.9 SECRETARIA MUNICIPAL DE ECOLOGÍA Y DESARROLLO URBANO	0	0	0	0	0	0
3.1.1.1.1.1.20 OPABIEM	0	0	0	0	0	0
3.1.1.1.1.1.21 RADIO CULTURAL AYUNTAMIENTO	0	0	0	0	0	0
3.2.2.1.0 BANCOS DE INVERSIÓN Y DESARROLLO	0	0	0	0	0	0
Total del Egreso	36,265,179.00	625,700.21	36,890,879.21	16,609,691.68	16,178,525.00	20,281,187.53

"BAJO PROTESTA DE DECIR VERDAD DECLARAMOS QUE LOS ESTADOS FINANCIEROS Y SUS NOTAS SON RAZONABLEMENTE CORRECTOS Y SON RESPONSABILIDAD DEL EMISOR"

ELABORA:  
  
 LIC. XÓCHIL DOMÍNGUEZ SÁNCHEZ

SUPERVISA:  
  
 LIC. MAURICIO MARTÍN BORGES SOSA

AUTORIZA:  
  
 C. GILBERTO GÓMEZ MARTÍNEZ




H. AYUNTAMIENTO DE SOLIDARIDAD  
 ALCALDÍA PUERTO AVENTURAS  
 PLAZA DEL CARMEN, QUINTANA ROO  
 2021 - 2024

**ALCALDIA DE PUERTO AVENTURAS**  
**ESTADO ANALÍTICO DEL EJERCICIO DEL PRESUPUESTO DE EGRESOS**  
**CLASIFICACIÓN PROGRAMÁTICA**  
**Del 01 de Enero al 31 de Julio del 2024**  
**(Cifras en Pesos)**

CONCEPTO	EGRESOS					
	Aprobado	Ampliaciones/Reducciones	Modificado	Devengado	Pagado	Subejercicio
Programas						
Subsidios: Sector Social y Privado o Entidades Federativas y Municipios						
Sujetos a Reglas de Operación	0	0	0	337,586.31	337,586.31	-337,586.31
Otros Subsidios	0	0	0	0	0	0
Desempeño de las Funciones						
Prestación de Servicios Públicos	36,265,179.00	0	36,265,179.00	15,993,705.37	15,840,938.69	20,271,473.63
Provisión de Bienes Públicos	0	0	0	0	0	0
Planeación, seguimiento y evaluación de políticas públicas	0	0	0	0	0	0
Promoción y fomento	0	0	0	0	0	0
Regulación y supervisión	0	0	0	0	0	0
Funciones de las Fuerzas Armadas (Únicamente Gobierno Federal)	0	0	0	0	0	0
Específicos	0	0	0	0	0	0
Proyectos de Inversión	0	0	0	0	0	0
Administrativos y de Apoyo						
Apoyo al proceso presupuestario y para mejorar la eficiencia institucional	0	0	0	0	0	0
Apoyo a la función pública y al mejoramiento de la gestión	0	0	0	0	0	0
Operaciones ajenas	0	0	0	0	0	0
Compromisos						
Obligaciones de cumplimiento de resolución jurisdiccional	0	0	0	0	0	0
Desastres Naturales	0	0	0	0	0	0
Obligaciones						
Pensiones y jubilaciones	0	0	0	0	0	0
Aportaciones a la seguridad social	0	0	0	0	0	0
Aportaciones a fondos de estabilización	0	0	0	0	0	0
Aportaciones a fondos de inversión y reestructura de pensiones	0	0	0	0	0	0
Programas de Gasto Federalizado (Gobierno Federal)						
Gasto Federalizado	0	0	0	0	0	0
Participaciones a entidades federativas y municipios	0	0	0	0	0	0
Costo financiero, deuda o apoyos a deudores y ahorradores de la banca	0	0	0	0	0	0
Adeudos de ejercicios fiscales anteriores	0	0	0	0	0	0
<b>Total del Egreso</b>	<b>36,265,179.00</b>	<b>0</b>	<b>36,265,179.00</b>	<b>16,331,291.68</b>	<b>16,178,525.00</b>	<b>19,933,887.32</b>

"BAJO PROTESTA DE DECIR VERDAD DECLARAMOS QUE LOS ESTADOS FINANCIEROS Y SUS NOTAS SON RAZONABLEMENTE CORRECTOS Y SON RESPONSABILIDAD DEL EMISOR"

ELABORA:  
  
 LIC. XÓCHIL DOMÍNGUEZ SÁNCHEZ

SUPERVISA:  
  
 LIC. MAURICIO MARTÍN BORGES SOSA

AUTORIZA:  
  
 C. GILBERTO GÓMEZ MARTÍNEZ



H. AYUNTAMIENTO DE SOLIDARIDAD  
 ALCALDÍA PUERTO AVENTURAS  
 FLAYA DEL CARMEN, QUINTANA ROO  
 2021 - 2024

**ALCALDIA DE PUERTO AVENTURAS**  
 ESTADO ANALÍTICO DEL EJERCICIO DEL PRESUPUESTO DE EGRESOS  
 CLASIFICACIÓN POR OBJETO DEL GASTO (CAPÍTULO, CONCEPTO Y PARTIDA ESPECÍFICA)  
 DEL 01 DE ENERO AL 31 DE JULIO DEL 2024  
 (Cifras en Pesos)

CONCEPTO	EGRESOS						
	Aprobado	Ampliaciones/ (reducciones)	Modificado	Devengado	Pagado	Disponible	subejercicio
1000 SERVICIOS PERSONALES	16,800,000.00	18,101.54	16,818,101.54	4,980,263.07	4,980,263.07	11,837,838.47	11,837,838.47
1100 REMUNERACIONES AL PERSONAL DE CARÁCTER	5,520,000.00	-402,163.33	5,117,836.67	1,624,472.03	1,624,472.03	3,493,364.64	3,493,364.64
1130 SUELDOS BASE AL PERSONAL PERMANENTE	5,520,000.00	-402,163.33	5,117,836.67	1,624,472.03	1,624,472.03	3,493,364.64	3,493,364.64
1131 SUELDOS BASE AL PERSONAL DE CONFIANZA	4,800,000.00	-402,163.33	4,397,836.67	1,624,472.03	1,624,472.03	2,773,364.64	2,773,364.64
1132 SUELDOS AL PERSONAL DE BASE	720,000.00	0.00	720,000.00	0	0	720,000.00	720,000.00
1300 REMUNERACIONES ADICIONALES Y ESPECIALES	6,960,000.00	-106,926.55	6,853,073.45	2,174,520.05	2,174,520.05	4,678,553.40	4,678,553.40
1320 PRIMAS DE VACACIONES, DOMINICAL Y GRATIF	5,520,000.00	-1,901,331.90	3,618,668.10	20,114.70	20,114.70	3,598,553.40	3,598,553.40
1321 GRATIFICACIÓN DE FIN DE AÑO	4,800,000.00	-1,901,331.90	2,898,668.10	0	0	2,898,668.10	2,898,668.10
1322 PRIMA VACACIONAL	720,000.00	0.00	720,000.00	20,114.70	20,114.70	699,885.30	699,885.30
1340 COMPENSACIONES	1,440,000.00	1,794,405.35	3,234,405.35	2,154,405.35	2,154,405.35	1,080,000.00	1,080,000.00
1341 COMPENS.X SERV. AL PERS.DE BASE	720,000.00	0.00	720,000.00	0	0	720,000.00	720,000.00
1342 COMPENS.X SERV. AL PERS.DE CONFIANZA	720,000.00	1,794,405.35	2,514,405.35	2,154,405.35	2,154,405.35	360,000.00	360,000.00
1500 OTRAS PRESTACIONES SOCIALES Y ECONÓMICAS	4,320,000.00	526,343.92	4,846,343.92	1,180,423.49	1,180,423.49	3,665,920.43	3,665,920.43
1510 CUOTAS PARA FONDO DE AHORRO Y F. TRABAJO	720,000.00	0.00	720,000.00	0	0	720,000.00	720,000.00
1511 CUOTAS P/EL FONDO DE AHORRO Y FONDO DE T	720,000.00	0.00	720,000.00	0	0	720,000.00	720,000.00
1530 PRESTACIONES Y HABERES DE RETIRO	720,000.00	0.00	720,000.00	0	0	720,000.00	720,000.00
1531 PRESTACIONES Y HABERES DE RETIRO	720,000.00	0.00	720,000.00	0	0	720,000.00	720,000.00
1540 PRESTACIONES CONTRACTUALES	2,880,000.00	473,404.05	3,353,404.05	1,127,483.62	1,127,483.62	2,225,920.43	2,225,920.43
1541 CANASTA BÁSICA, AYUDA PARA DESPENSA	720,000.00	-23,132.57	696,867.43	151,723.21	151,723.21	545,144.22	545,144.22
1542 AYUDA PARA RENTA Y APOYO DE VIVIENDA	720,000.00	86.35	720,086.35	57,446.94	57,446.94	662,639.41	662,639.41
1543 AYUDA PARA TRANSPORTE	720,000.00	86.35	720,086.35	61,949.55	61,949.55	658,136.80	658,136.80
1549 OTRAS PRESTA.D CARÁCTER GRAL. A LOS TRAB	720,000.00	496,363.92	1,216,363.92	856,363.92	856,363.92	360,000.00	360,000.00
1550 APOYOS A LA CAPACITACIÓN DE LOS SERV.PÚB	0	52,939.87	52,939.87	52,939.87	52,939.87	0	0.00
1551 APOYO ESCOLAR	0	52,939.87	52,939.87	52,939.87	52,939.87	0	0.00
1700 PAGO DE ESTÍMULOS A SERVIDORES PÚBLICOS	0	847.50	847.50	847.50	847.50	0	0.00
1710 ESTÍMULOS	0	847.50	847.50	847.50	847.50	0	0.00
1712 ESTÍMULOS POR PUNTUALIDAD Y ASISTENCIA M	0	847.50	847.50	847.50	847.50	0	0.00
2000 MATERIALES Y SUMINISTROS	5,000,000.00	82,359.20	5,082,359.20	260,962.05	111,597.28	4,821,397.15	4,970,761.92
2100 MATERIALES DE ADMINISTRACION, EMISION DE	3,580,000.00	0.00	3,580,000.00	0	0	3,580,000.00	3,580,000.00
2110 MATERIALES, ÚTILES Y EQ.MENORES DE OFICI	1,800,000.00	0.00	1,800,000.00	0	0	1,800,000.00	1,800,000.00
2111 PAPELERÍA Y CONSUMIBLES DE OFICINA	1,200,000.00	0.00	1,200,000.00	0	0	1,200,000.00	1,200,000.00
2112 ÚTILES, ARTÍCULOS Y HERRAMIENTAS MENORES	600,000.00	0.00	600,000.00	0	0	600,000.00	600,000.00
2140 MATERIALES, ÚTILES Y EQ. MENORES T.I. Y	900,000.00	0.00	900,000.00	0	0	900,000.00	900,000.00
2141 MATERIALES ÚTILES Y EQUIPOS MENORES	540,000.00	0.00	540,000.00	0	0	540,000.00	540,000.00
2142 ÚTILES Y EQUIPOS MENORES DE TECNOLOGÍA D	360,000.00	0.00	360,000.00	0	0	360,000.00	360,000.00
2160 MATERIAL DE LIMPIEZA	880,000.00	0.00	880,000.00	0	0	880,000.00	880,000.00
2161 MATERIAL DE LIMPIEZA	880,000.00	0.00	880,000.00	0	0	880,000.00	880,000.00
2600 COMBUSTIBLES, LUBRICANTES Y ADITIVOS	1,308,326.00	82,359.20	1,390,685.20	260,962.05	111,597.28	1,129,723.15	1,279,087.92
2610 COMBUSTIBLES, LUBRICANTES Y ADITIVOS	1,308,326.00	82,359.20	1,390,685.20	260,962.05	111,597.28	1,129,723.15	1,279,087.92
2611 COMBUSTIBLES	960,000.00	82,359.20	1,042,359.20	260,962.05	111,597.28	781,397.15	930,761.92
2612 LUBRICANTES Y ADITIVOS	348,326.00	0.00	348,326.00	0	0	348,326.00	348,326.00
2700 VESTUARIO, BLANCOS, PRENDAS DE PROTECCIO	111,674.00	0.00	111,674.00	0	0	111,674.00	111,674.00
2710 VESTUARIO Y UNIFORMES	80,000.00	0.00	80,000.00	0	0	80,000.00	80,000.00
2711 VESTUARIOS Y UNIFORMES	80,000.00	0.00	80,000.00	0	0	80,000.00	80,000.00
2720 PRENDAS DE SEGURIDAD Y PROTECCIÓN PERSON	31,674.00	0.00	31,674.00	0	0	31,674.00	31,674.00
2721 PRENDAS DE SEGURIDAD Y PROTECCIÓN PERSON	31,674.00	0.00	31,674.00	0	0	31,674.00	31,674.00
3000 SERVICIOS GENERALES	9,000,000.00	3,878,000.57	12,878,000.57	10,811,666.56	10,808,264.65	2,066,334.01	2,069,735.92
3200 SERVICIOS DE ARRENDAMIENTO	3,400,000.00	-2,804,870.94	595,129.06	413,811.05	410,409.14	181,318.01	184,719.92
3230 ARREND.DE MOB. Y EQ.D. ADMINISTRACIÓN, E	1,200,000.00	-979,870.94	220,129.06	38,811.05	35,409.14	181,318.01	184,719.92
3231 ARRENDAMIENTO DE MOB.Y EQPO. DE ADMON	1,200,000.00	-979,870.94	220,129.06	38,811.05	35,409.14	181,318.01	184,719.92
3250 ARRENDAMIENTO DE EQUIPO DE TRANSPORTE	2,200,000.00	-1,825,000.00	375,000.00	375,000.00	375,000.00	0	0.00
3251 ARRENDAMIENTO DE EQUIPO DE TRANSPORTE	2,200,000.00	-1,825,000.00	375,000.00	375,000.00	375,000.00	0	0.00
3300 SERVICIOS PROFESIONALES, CIENTÍFICOS, TE	5,600,000.00	-3,529,600.00	2,070,400.00	464,000.00	464,000.00	1,606,400.00	1,606,400.00
3310 SERVICIOS LEGALES, DE CONTABILIDAD, AUDI	2,400,000.00	-779,600.00	1,620,400.00	464,000.00	464,000.00	1,156,400.00	1,156,400.00
3311 SERVICIOS LEGALES, DE CONTABILIDAD, AUDI	2,400,000.00	-779,600.00	1,620,400.00	464,000.00	464,000.00	1,156,400.00	1,156,400.00
3330 SERVICIOS DE CONSULTORÍA ADMINISTRATIVA	2,950,000.00	-2,750,000.00	200,000.00	0	0	200,000.00	200,000.00
3331 SERVICIOS DE CONSULTORÍA ADMINISTRATIVA	2,950,000.00	-2,750,000.00	200,000.00	0	0	200,000.00	200,000.00
3340 SERVICIOS DE CAPACITACIÓN	250,000.00	0.00	250,000.00	0	0	250,000.00	250,000.00
3341 SERVICIOS DE CAPACITACIÓN	250,000.00	0.00	250,000.00	0	0	250,000.00	250,000.00
3400 SERVICIOS FINANCIEROS, BANCARIOS Y COMER	0	7,596.51	7,596.51	7,596.51	7,596.51	0	0.00
3410 SERVICIOS FINANCIEROS Y BANCARIOS	0	7,596.51	7,596.51	7,596.51	7,596.51	0	0.00
3411 SERVICIOS FINANCIEROS Y BANCARIOS	0	7,596.51	7,596.51	7,596.51	7,596.51	0	0.00
3800 SERVICIOS OFICIALES	0	10,204,875.00	10,204,875.00	9,918,000.00	9,918,000.00	286,875.00	286,875.00
3820 GASTOS DE ORDEN SOCIAL Y CULTURAL	0	10,204,875.00	10,204,875.00	9,918,000.00	9,918,000.00	286,875.00	286,875.00
3821 GASTOS DE ORDEN SOCIAL Y CULTURAL	0	10,204,875.00	10,204,875.00	9,918,000.00	9,918,000.00	286,875.00	286,875.00
3900 OTROS SERVICIOS GENERALES	0	0.00	0	8,259.00	8,259.00	-8,259.00	-8,259.00
3950 PENAS, MULTAS, ACCESORIOS Y ACTUALIZACIO	0	0.00	0	8,259.00	8,259.00	-8,259.00	-8,259.00
3951 PENAS, MULTAS, ACCESORIOS Y ACTUALIZACIO	0	0.00	0	8,259.00	8,259.00	-8,259.00	-8,259.00
4000 TRANSFERENCIAS, ASIGNACIONES, SUBSIDIOS	2,000,000.00	-1,554,926.00	445,074.00	556,800.00	278,400.00	-111,726.00	166,674.00
4400 AYUDAS SOCIALES.	2,000,000.00	-1,554,926.00	445,074.00	556,800.00	278,400.00	-111,726.00	166,674.00
4410 AYUDAS SOCIALES A PERSONAS	1,166,630.00	-999,956.00	166,674.00	0	0	166,674.00	166,674.00
4411 AYUDAS SOCIALES A PERSONAS	1,166,630.00	-999,956.00	166,674.00	0	0	166,674.00	166,674.00
4420 BECAS Y OTRAS AYUDAS PARA PROGRAMAS DE C	0	278,400.00	278,400.00	556,800.00	278,400.00	-278,400.00	0.00
4422 PROGRAMAS DE CAPACITACIÓN	0	278,400.00	278,400.00	556,800.00	278,400.00	-278,400.00	0.00
4430 AYUDAS SOCIALES A INSTITUCIONES DE ENSEÑ	833,370.00	-833,370.00	0	0	0	0	0.00
4431 AYUDAS SOCIALES A INSTIT. DE ENSEÑANZA	833,370.00	-833,370.00	0	0	0	0	0.00
5000 BIENES MUEBLES, INMUEBLES E INTANGIBLES	3,465,179.00	-1,799,074.00	1,666,105.00	0	0	1,666,105.00	1,666,105.00
5100 MOBILIARIO Y EQUIPO DE ADMINISTRACIÓN	965,179.00	-615,179.00	350,000.00	0	0	350,000.00	350,000.00
5110 MUEBLES DE OFICINA Y ESTANTERÍA	600,000.00	-500,000.00	100,000.00	0	0	100,000.00	100,000.00
5111 MUEBLES DE OFICINA	300,000.00	-300,000.00	0	0	0	0	0.00
5112 ANAQUELES Y ESTANTERÍA	300,000.00	-200,000.00	100,000.00	0	0	100,000.00	100,000.00
5150 EQUIPO DE CÓMPUTO Y DE TECNOLOGÍAS DE LA	365,179.00	-115,179.00	250,000.00	0	0	250,000.00	250,000.00
5151 EQUIPO DE COMPUTO Y DE TECNOL.DE LA INFO	365,179.00	-115,179.00	250,000.00	0	0	250,000.00	250,000.00
5400 VEHÍCULOS Y EQUIPO DE TRANSPORTE	2,500,000.00	-1,183,895.00	1,316,105.00	0	0	1,316,105.00	1,316,105.00
5410 VEHÍCULOS Y EQUIPO TERRESTRE	2,500,000.00	-1,183,895.00	1,316,105.00	0	0	1,316,105.00	1,316,105.00
5411 AUTOMÓVILES Y CAMIONES DE TRANSPORTE DE	2,500,000.00	-1,183,895.00	1,316,105.00	0	0	1,316,105.00	1,316,105.00
7000 INVERSIONES FINANCIERAS Y OTRAS PROVISIO	0	1,238.90	1,238.90	0	0	1,238.90	1,238.90
7900 PROVISIONES PARA CONTINGENCIAS Y OTRAS E	0	1,238.90	1,238.90	0	0	1,238.90	1,238.90
7990 OTRAS EROGACIONES ESPECIALES	0	1,238.90	1,238.90	0	0	1,238.90	1,238.90
7991 RP OTRAS EROGACIONES ESPECIALES	0	1,238.90	1,238.90	0	0	1,238.90	1,238.90
Total del Egreso	36,265,179.00	625,707.21	36,890,879.21	16,609,691.08	16,178,525.00	20,281,197.53	20,177,354.21

\*BAJO PROTESTA DE DECIR VERDAD DECLARAMOS QUE LOS ESTADOS FINANCIEROS Y SUS NOTAS SON FIDELMENTE CORRECTOS Y SON RESPONSABILIDAD DEL EMISOR

ELABORÓ:  
LIC. ROCHIL DOMÍNGUEZ ÁNCHEZ

SUPERVISÓ:  
LIC. MAURICIO MARTÍN BORGES ROSA

AUTORIZÓ:  
C. GILBERTO GÓMEZ MARTÍNEZ



H. AYUNTAMIENTO DE SOLIDARIDAD  
 ALCALDÍA PUERTO AVENTURAS  
 PLAYA DEL CARMEN, QUINTANA ROO  
 2021 - 2024

# ALCALDIA DE PUERTO AVENTURAS

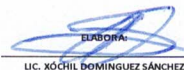
ESTADO ANALÍTICO DEL EJERCICIO DEL PRESUPUESTO DE EGRESOS  
CLASIFICACIÓN POR OBJETO DEL GASTO (CAPÍTULO, CONCEPTO Y PARTIDA ESPECÍFICA)  
DEL 01 DE ENERO AL 31 DE JULIO DEL 2024  
(Cifras en Pesos)

Classificador por Objeto del Gasto	Aprobado	Ampliaciones	Reducciones	Modificado	Comprometido	Devengado	Ejercido	Pagado	Disponible	Crédito (Modificado/Devengado)
<b>RF RECURSOS FISCALES</b>	<b>36,265,179.00</b>	<b>23,101,911.21</b>	<b>22,476,211.00</b>	<b>36,890,879.21</b>	<b>16,609,691.68</b>	<b>16,609,691.68</b>	<b>19,733,318.60</b>	<b>16,178,525.00</b>	<b>20,281,187.53</b>	<b>20,281,187.53</b>
1000 SERVICIOS PERSONALES	16,800,000.00	6,419,337.87	6,401,236.33	16,818,101.54	4,980,263.07	4,980,263.07	8,256,656.67	4,980,263.07	11,837,838.47	11,837,838.47
1100 REMUNERACIONES AL PERSONAL DE CARÁCTER	5,520,000.00	1,108,118.37	1,510,281.70	5,117,836.67	1,624,472.03	1,624,472.03	2,683,808.99	1,624,472.03	3,493,364.64	3,493,364.64
1130 SUELDOS BASE AL PERSONAL PERMANENTE	5,520,000.00	1,108,118.37	1,510,281.70	5,117,836.67	1,624,472.03	1,624,472.03	2,683,808.99	1,624,472.03	3,493,364.64	3,493,364.64
1131 SUELDOS BASE AL PERSONAL DE CONFIANZA	4,800,000.00	808,118.37	1,210,281.70	4,397,836.67	1,624,472.03	1,624,472.03	2,683,808.99	1,624,472.03	2,773,364.64	2,773,364.64
1132 SUELDOS AL PERSONAL DE BASE	720,000.00	300,000.00	300,000.00	720,000.00	0	0	0	0	720,000.00	720,000.00
1300 REMUNERACIONES ADICIONALES Y ESPECIALES	6,960,000.00	3,304,403.62	3,411,330.17	6,853,073.45	2,174,520.05	2,174,520.05	3,584,256.09	2,174,520.05	4,678,553.40	4,678,553.40
1320 PRIMAS DE VACACIONES, DOMINICAL Y GRATIF	5,520,000.00	1,089,998.27	2,991,330.17	3,618,668.10	20,114.70	20,114.70	32,932.30	20,114.70	3,598,553.40	3,598,553.40
1321 GRATIFICACIÓN DE FIN DE AÑO	4,800,000.00	800,000.00	2,701,331.90	2,898,668.10	0	0	0	0	2,898,668.10	2,898,668.10
1322 PRIMA VACACIONAL	720,000.00	289,998.27	289,998.27	720,000.00	20,114.70	20,114.70	32,932.30	20,114.70	699,885.30	699,885.30
1340 COMPENSACIONES	1,660,000.00	2,214,405.35	420,000.00	3,234,405.35	2,154,405.35	2,154,405.35	3,551,323.79	2,154,405.35	1,080,000.00	1,080,000.00
1341 COMPENS.X SERV. AL PERS.DE BASE	720,000.00	300,000.00	300,000.00	720,000.00	0	0	0	0	720,000.00	720,000.00
1342 COMPENS.X SERV. AL PERS.DE CONFIANZA	720,000.00	1,914,405.35	120,000.00	2,514,405.35	2,154,405.35	2,154,405.35	3,551,323.79	2,154,405.35	360,000.00	360,000.00
1500 OTRAS PRESTACIONES SOCIALES Y ECONOMICAS	4,320,000.00	2,005,968.38	1,479,624.46	4,846,343.92	1,180,423.49	1,180,423.49	1,987,744.09	1,180,423.49	3,665,920.43	3,665,920.43
1510 CUOTAS PARA FONDO DE AHORRO Y F. TRABAJO	720,000.00	300,000.00	300,000.00	720,000.00	0	0	0	0	720,000.00	720,000.00
1511 CUOTAS P/EL FONDO DE AHORRO Y FONDO DE T	720,000.00	300,000.00	300,000.00	720,000.00	0	0	0	0	720,000.00	720,000.00
1530 PRESTACIONES Y HABERES DE RETIRO	720,000.00	300,000.00	300,000.00	720,000.00	0	0	0	0	720,000.00	720,000.00
1531 PRESTACIONES Y HABERES DE RETIRO	720,000.00	300,000.00	300,000.00	720,000.00	0	0	0	0	720,000.00	720,000.00
1540 PRESTACIONES CONTRACTUALES	2,880,000.00	1,353,028.51	879,624.46	3,353,404.05	1,127,483.62	1,127,483.62	1,896,283.78	1,127,483.62	2,225,920.43	2,225,920.43
1541 CANASTA BÁSICA, AYUDA PARA DESPENSA	720,000.00	190,178.23	213,310.80	696,867.43	151,723.21	151,723.21	254,373.65	151,723.21	545,144.22	545,144.22
1542 AYUDA PARA RENTA Y APOYO DE VIVIENDA	720,000.00	275,495.30	275,408.95	720,086.35	57,446.94	57,446.94	95,969.17	57,446.94	662,639.41	662,639.41
1543 AYUDA PARA TRANSPORTE	720,000.00	270,991.06	270,904.71	720,086.35	61,949.55	61,949.55	100,469.99	61,949.55	658,136.80	658,136.80
1549 OTRAS PRESTA.D CARÁCTER GRAL. A LOS TRAB	720,000.00	616,363.92	120,000.00	1,216,363.92	856,363.92	856,363.92	1,445,470.97	856,363.92	360,000.00	360,000.00
1550 APOYOS A LA CAPACITACIÓN DE LOS SERV.PÚB	0	52,939.87	0	52,939.87	52,939.87	52,939.87	91,460.31	52,939.87	0	0
1551 APOYO ESCOLAR	0	52,939.87	0	52,939.87	52,939.87	52,939.87	91,460.31	52,939.87	0	0
1700 PAGO DE ESTÍMULOS A SERVIDORES PÚBLICOS	0	847.5	0	847.5	847.5	847.5	847.5	847.5	0	0
1710 ESTÍMULOS	0	847.5	0	847.5	847.5	847.5	847.5	847.5	0	0
1712 ESTÍMULOS POR PUNTUALIDAD Y ASISTENCIA M	0	847.5	0	847.5	847.5	847.5	847.5	847.5	0	0
2000 MATERIALES Y SUMINISTROS	5,000,000.00	2,136,467.12	2,054,107.92	5,082,359.20	260,962.05	260,962.05	111,597.28	111,597.28	4,821,397.15	4,821,397.15
2100 MATERIALES DE ADMINISTRACIÓN, EMISION DE	3,580,000.00	1,365,000.00	1,365,000.00	3,580,000.00	0	0	0	0	3,580,000.00	3,580,000.00
2110 MATERIALES, ÚTILES Y EQ.MENORES DE OFICI	1,800,000.00	750,000.00	750,000.00	1,800,000.00	0	0	0	0	1,800,000.00	1,800,000.00
2111 PAPELERÍA Y CONSUMIBLES DE OFICINA	1,200,000.00	500,000.00	500,000.00	1,200,000.00	0	0	0	0	1,200,000.00	1,200,000.00
2112 ÚTILES, ARTÍCULOS Y HERRAMIENTAS MENORES	600,000.00	250,000.00	250,000.00	600,000.00	0	0	0	0	600,000.00	600,000.00
2140 MATERIALES, ÚTILES Y EQ. MENORES T.I. Y	900,000.00	375,000.00	375,000.00	900,000.00	0	0	0	0	900,000.00	900,000.00
2141 MATERIALES ÚTILES Y EQUIPOS MENORES	540,000.00	225,000.00	225,000.00	540,000.00	0	0	0	0	540,000.00	540,000.00
2142 ÚTILES Y EQUIPOS MENORES DE TECNOLOGÍA D	360,000.00	150,000.00	150,000.00	360,000.00	0	0	0	0	360,000.00	360,000.00
2160 MATERIAL DE LIMPIEZA	880,000.00	240,000.00	240,000.00	880,000.00	0	0	0	0	880,000.00	880,000.00
2161 MATERIAL DE LIMPIEZA	880,000.00	240,000.00	240,000.00	880,000.00	0	0	0	0	880,000.00	880,000.00
2600 COMBUSTIBLES, LUBRICANTES Y ADITIVOS	1,308,326.00	548,119.12	465,759.92	1,390,685.20	260,962.05	260,962.05	111,597.28	111,597.28	1,129,723.15	1,129,723.15
2610 COMBUSTIBLES, LUBRICANTES Y ADITIVOS	1,308,326.00	548,119.12	465,759.92	1,390,685.20	260,962.05	260,962.05	111,597.28	111,597.28	1,129,723.15	1,129,723.15
2611 COMBUSTIBLES	960,000.00	453,121.12	370,761.92	1,042,359.20	260,962.05	260,962.05	111,597.28	111,597.28	781,397.15	781,397.15
2612 LUBRICANTES Y ADITIVOS	348,326.00	94,998.00	94,998.00	348,326.00	0	0	0	0	348,326.00	348,326.00
2700 VESTUARIO, BLANCOS, PRENDAS DE PROTECCIO	111,674.00	223,348.00	223,348.00	111,674.00	0	0	0	0	111,674.00	111,674.00
2710 VESTUARIO Y UNIFORMES	80,000.00	160,000.00	160,000.00	80,000.00	0	0	0	0	80,000.00	80,000.00
2711 VESTUARIOS Y UNIFORMES	80,000.00	160,000.00	160,000.00	80,000.00	0	0	0	0	80,000.00	80,000.00
2720 PRENDAS DE SEGURIDAD Y PROTECCIÓN PERSON	31,674.00	63,348.00	63,348.00	31,674.00	0	0	0	0	31,674.00	31,674.00
2721 PRENDAS DE SEGURIDAD Y PROTECCIÓN PERSON	31,674.00	63,348.00	63,348.00	31,674.00	0	0	0	0	31,674.00	31,674.00
3000 SERVICIOS GENERALES	9,000,000.00	12,606,180.21	8,728,179.54	12,878,000.57	10,811,666.56	10,811,666.56	10,808,264.65	10,808,264.65	2,066,334.01	2,066,334.01
3200 SERVICIOS DE ARRENDAMIENTO	3,400,000.00	519,958.70	3,324,829.64	595,129.06	413,811.05	413,811.05	410,409.14	410,409.14	181,318.01	181,318.01
3230 ARREND. DE MOB. Y EQ.DE ADMINISTRACIÓN, E	1,200,000.00	219,958.70	1,199,829.64	220,129.06	38,811.05	38,811.05	35,409.14	35,409.14	181,318.01	181,318.01
3231 ARRENDAMIENTO DE MOB.Y EQPO.DE ADMON	1,200,000.00	219,958.70	1,199,829.64	220,129.06	38,811.05	38,811.05	35,409.14	35,409.14	181,318.01	181,318.01
3250 ARRENDAMIENTO DE EQUIPO DE TRANSPORTE	2,200,000.00	300,000.00	2,125,000.00	375,000.00	375,000.00	375,000.00	375,000.00	375,000.00	0	0
3251 ARRENDAMIENTO DE EQUIPO DE TRANSPORTE	2,200,000.00	300,000.00	2,125,000.00	375,000.00	375,000.00	375,000.00	375,000.00	375,000.00	0	0
3300 SERVICIOS PROFESIONALES, CIENTÍFICOS, TE	5,600,000.00	1,300,000.00	4,829,600.00	2,070,400.00	464,000.00	464,000.00	464,000.00	464,000.00	1,606,400.00	1,606,400.00
3310 SERVICIOS LEGALES, DE CONTABILIDAD, AUDI	2,400,000.00	400,000.00	1,179,600.00	1,620,400.00	464,000.00	464,000.00	464,000.00	464,000.00	1,156,400.00	1,156,400.00
3311 SERVICIOS LEGALES, DE CONTABILIDAD, AUDI	2,400,000.00	400,000.00	1,179,600.00	1,620,400.00	464,000.00	464,000.00	464,000.00	464,000.00	1,156,400.00	1,156,400.00
3330 SERVICIOS DE CONSULTORÍA ADMINISTRATIVA,	2,950,000.00	400,000.00	3,150,000.00	200,000.00	0	0	0	0	200,000.00	200,000.00
3331 SERVICIOS DE CONSULTORÍA ADMINISTRATIVA	2,950,000.00	400,000.00	3,150,000.00	200,000.00	0	0	0	0	200,000.00	200,000.00
3340 SERVICIOS DE CAPACITACIÓN	750,000.00	500,000.00	500,000.00	250,000.00	0	0	0	0	250,000.00	250,000.00
3341 SERVICIOS DE CAPACITACIÓN	750,000.00	500,000.00	500,000.00	250,000.00	0	0	0	0	250,000.00	250,000.00
3400 SERVICIOS FINANCIEROS, BANCARIOS Y COMER	0	7,596.51	0	7,596.51	7,596.51	7,596.51	7,596.51	7,596.51	0	0
3410 SERVICIOS FINANCIEROS Y BANCARIOS	0	7,596.51	0	7,596.51	7,596.51	7,596.51	7,596.51	7,596.51	0	0
3411 SERVICIOS FINANCIEROS Y BANCARIOS	0	7,596.51	0	7,596.51	7,596.51	7,596.51	7,596.51	7,596.51	0	0
3800 SERVICIOS OFICIALES	0	10,778,625.00	573,750.00	10,204,875.00	9,918,000.00	9,918,000.00	9,918,000.00	9,918,000.00	286,875.00	286,875.00
3820 GASTOS DE ORDEN SOCIAL Y CULTURAL	0	10,778,625.00	573,750.00	10,204,875.00	9,918,000.00	9,918,000.00	9,918,000.00	9,918,000.00	286,875.00	286,875.00
3821 GASTOS DE ORDEN SOCIAL Y CULTURAL	0	10,778,625.00	573,750.00	10,204,875.00	9,918,000.00	9,918,000.00	9,918,000.00	9,918,000.00	286,875.00	286,875.00
3900 OTROS SERVICIOS GENERALES	0	0	0	0	8,259.00	8,259.00	8,259.00	8,259.00	-8,259.00	-8,259.00
3950 PENAS, MULTAS, ACCESORIOS Y ACTUALIZACIO	0	0	0	0	8,259.00	8,259.00	8,259.00	8,259.00	-8,259.00	-8,259.00
3951 PENAS, MULTAS, ACCESORIOS Y ACTUALIZACIO	0	0	0	0	8,259.00	8,259.00	8,259.00	8,259.00	-8,259.00	-8,259.00
4000 TRANSFERENCIAS, ASIGNACIONES, SUBSIDIOS	2,000,000.00	611,748.00	2,166,674.00	445,074.00	556,800.00	556,800.00	556,800.00	278,400.00	-111,726.00	-111,726.00
4400 AYUDAS SOCIALES	2,000,000.00	611,748.00								

**ALCALDIA DE PUERTO AVENTURAS**  
**ESTADO ANALITICO DEL EJERCICIO DEL PRESUPUESTO DE EGRESOS**  
**CLASIFICACIÓN POR OBJETO DEL GASTO (CAPÍTULO Y CONCEPTO)**  
**Del 01 de Enero al 31 de Julio del 2024**  
**(Cifras en Pesos)**

CONCEPTO	EGRESOS					
	Aprobado	Ampliaciones/Reducciones	Modificado	Devengado	Pagado	Subejercicio
<b>SERVICIOS PERSONALES</b>	<b>16,800,000.00</b>	<b>18,101.54</b>	<b>16,818,101.54</b>	<b>4,980,263.07</b>	<b>4,980,263.07</b>	<b>11,837,838.47</b>
REMUNERACIONES AL PERSONAL DE CARACTER	5,520,000.00	-402,163.33	5,117,836.67	1,624,472.03	1,624,472.03	3,493,364.64
REMUNERACIONES AL PERSONAL DE CARACTER T	0	0	0	0	0	0
REMUNERACIONES ADICIONALES Y ESPECIALES	6,960,000.00	-106,926.55	6,853,073.45	2,174,520.05	2,174,520.05	4,678,553.40
SEGURIDAD SOCIAL	0	0	0	0	0	0
OTRAS PRESTACIONES SOCIALES Y ECONOMICAS	4,320,000.00	526,343.92	4,846,343.92	1,180,423.49	1,180,423.49	3,665,920.43
PREVISIONES	0	0	0	0	0	0
PAGO DE ESTÍMULOS A SERVIDORES PÚBLICOS	0	847.5	847.5	847.5	847.5	0
<b>MATERIALES Y SUMINISTROS</b>	<b>5,000,000.00</b>	<b>82,359.20</b>	<b>5,082,359.20</b>	<b>260,962.05</b>	<b>111,597.28</b>	<b>4,821,397.15</b>
MATERIALES DE ADMINISTRACION, EMISION DE	3,580,000.00	0	3,580,000.00	0	0	3,580,000.00
ALIMENTOS Y UTENSILIOS	0	0	0	0	0	0
MATERIAS PRIMAS Y MATERIALES DE PRODUCCI	0	0	0	0	0	0
MATERIALES Y ARTICULOS DE CONSTRUCCION Y	0	0	0	0	0	0
PRODUCTOS QUIMICOS, FARMACEUTICOS Y DE L	0	0	0	0	0	0
COMBUSTIBLES, LUBRICANTES Y ADITIVOS	1,308,326.00	82,359.20	1,390,685.20	260,962.05	111,597.28	1,129,723.15
VESTUARIO, BLANCOS, PRENDAS DE PROTECCIO	111,674.00	0	111,674.00	0	0	111,674.00
MATERIALES Y SUMINISTROS PARA SEGURIDAD	0	0	0	0	0	0
HERRAMIENTAS, REFACCIONES Y ACCESORIOS M	0	0	0	0	0	0
<b>SERVICIOS GENERALES</b>	<b>9,000,000.00</b>	<b>3,878,000.57</b>	<b>12,878,000.57</b>	<b>10,811,666.56</b>	<b>10,808,264.65</b>	<b>2,066,334.01</b>
SERVICIOS BÁSICOS	0	0	0	0	0	0
SERVICIOS DE ARRENDAMIENTO	3,400,000.00	-2,804,870.94	595,129.06	413,811.05	410,409.14	181,318.01
SERVICIOS PROFESIONALES, CIENTIFICOS, TE	5,600,000.00	-3,529,600.00	2,070,400.00	464,000.00	464,000.00	1,606,400.00
SERVICIOS FINANCIEROS, BANCARIOS Y COMER	0	7,596.51	7,596.51	7,596.51	7,596.51	0
SERVICIOS DE INSTALACION, REPARACION, MA	0	0	0	0	0	0
SERVICIOS DE COMUNICACION SOCIAL Y PUBLI	0	0	0	0	0	0
SERVICIOS DE TRASLADO Y VIATICOS	0	0	0	0	0	0
SERVICIOS OFICIALES	0	10,204,875.00	10,204,875.00	9,918,000.00	9,918,000.00	286,875.00
OTROS SERVICIOS GENERALES	0	0	0	8,259.00	8,259.00	-8,259.00
<b>TRANSFERENCIAS, ASIGNACIONES , SUBSIDIOS</b>	<b>2,000,000.00</b>	<b>-1,554,926.00</b>	<b>445,074.00</b>	<b>556,800.00</b>	<b>278,400.00</b>	<b>-111,726.00</b>
TRANSFERENCIAS INTERNAS Y ASIGNACIONES A	0	0	0	0	0	0
TRANSFERENCIAS AL RESTO DEL SECTOR PÚBLI	0	0	0	0	0	0
SUBSIDIOS Y SUBVENCIONES	0	0	0	0	0	0
AYUDAS SOCIALES.	2,000,000.00	-1,554,926.00	445,074.00	556,800.00	278,400.00	-111,726.00
PENSIONES Y JUBILACIONES	0	0	0	0	0	0
TRANSFERENCIAS A FIDEICOMISOS, MANDATOS	0	0	0	0	0	0
TRANSFERENCIAS A LA SEGURIDAD SOCIAL	0	0	0	0	0	0
DONATIVOS	0	0	0	0	0	0
TRANSFERENCIAS AL EXTERIOR	0	0	0	0	0	0
<b>BIENES MUEBLES, INMUEBLES E INTANGIBLES</b>	<b>3,465,179.00</b>	<b>-1,799,074.00</b>	<b>1,666,105.00</b>	<b>0</b>	<b>0</b>	<b>1,666,105.00</b>
MOBILIARIO Y EQUIPO DE ADMINISTRACIÓN	965,179.00	-615,179.00	350,000.00	0	0	350,000.00
MOBILIARIO Y EQUIPO EDUCACIONAL Y RECREA	0	0	0	0	0	0
EQUIPO E INSTRUMENTAL MEDICO Y DE LABORA	0	0	0	0	0	0
VEHICULOS Y EQUIPO DE TRANSPORTE	2,500,000.00	-1,183,895.00	1,316,105.00	0	0	1,316,105.00
EQUIPO DE DEFENSA Y SEGURIDAD	0	0	0	0	0	0
MAQUINARIA, OTROS EQUIPOS Y HERRAMIENTAS.	0	0	0	0	0	0
ACTIVOS BIOLÓGICOS	0	0	0	0	0	0
BIENES INMUEBLES	0	0	0	0	0	0
ACTIVOS INTANGIBLES	0	0	0	0	0	0
<b>INVERSION PÚBLICA</b>	<b>0</b>	<b>0</b>	<b>0</b>	<b>0</b>	<b>0</b>	<b>0</b>
OBRA PÚBLICA EN BIENES DE DOMINIO PÚBLI	0	0	0	0	0	0
OBRA PUBLICA EN BIENES PROPIOS	0	0	0	0	0	0
PROYECTOS PRODUCTIVOS Y ACCIONES DE FOME	0	0	0	0	0	0
<b>INVERSIONES FINANCIERAS Y OTRAS PROVISIO</b>	<b>0</b>	<b>1,238.90</b>	<b>1,238.90</b>	<b>0</b>	<b>0</b>	<b>1,238.90</b>
INVERSIONES PARA EL FOMENTO DE ACTIVIDAD	0	0	0	0	0	0
ACCIONES Y PARTICIPACIONES DE CAPITAL	0	0	0	0	0	0
COMPRA DE TITULOS Y VALORES	0	0	0	0	0	0
CONCESION DE PRÉSTAMOS	0	0	0	0	0	0
INVERSIONES EN FIDEICOMISOS, MANDATOS Y	0	0	0	0	0	0
OTRAS INVERSIONES FINANCIERAS	0	0	0	0	0	0
PROVISIONES PARA CONTINGENCIAS Y OTRAS E	0	1,238.90	1,238.90	0	0	1,238.90
<b>PARTICIPACIONES Y APORTACIONES</b>	<b>0</b>	<b>0</b>	<b>0</b>	<b>0</b>	<b>0</b>	<b>0</b>
PARTICIPACIONES	0	0	0	0	0	0
APORTACIONES	0	0	0	0	0	0
CONVENIOS	0	0	0	0	0	0
<b>DEUDA PÚBLICA</b>	<b>0</b>	<b>0</b>	<b>0</b>	<b>0</b>	<b>0</b>	<b>0</b>
AMORTIZACIÓN DE LA DEUDA PÚBLICA	0	0	0	0	0	0
INTERESES DE LA DEUDA PÚBLICA	0	0	0	0	0	0
COMISIONES DE LA DEUDA PÚBLICA	0	0	0	0	0	0
GASTOS DE LA DEUDA PÚBLICA	0	0	0	0	0	0
COSTO POR COBERTURAS	0	0	0	0	0	0
APOYOS FINANCIEROS	0	0	0	0	0	0
ADEUDOS DE EJERCICIOS FISCALES ANTERIORE	0	0	0	0	0	0
<b>Total del Egreso</b>	<b>36,265,179.00</b>	<b>625,700.21</b>	<b>36,890,879.21</b>	<b>16,609,691.68</b>	<b>16,178,525.00</b>	<b>20,281,187.53</b>

\*BAJO PROTESTA DE DECIR VERDAD DECLARAMOS QUE LOS ESTADOS FINANCIEROS Y SUS NOTAS SON RAZONABLEMENTE CORRECTOS Y SON RESPONSABILIDAD DEL EMISOR

  
 LIC. XÓCHIL DOMÍNGUEZ SÁNCHEZ

  
 LIC. MAURICIO MARTÍN BORGES SOSA

  
 C. GILBERTO GÓMEZ MARTÍNEZ



EL AYUNTAMIENTO DE SOLIDARIDAD  
 ALCALDÍA PUERTO AVENTURAS  
 PLAZA DEL CARMEN, QUINTANA ROO  
 2021 - 2024

## ALCALDIA DE PUERTO AVENTURAS

ESTADO ANALÍTICO DEL EJERCICIO DEL PRESUPUESTO DE EGRESOS

CLASIFICACIÓN FUNCIONAL (FINALIDAD Y FUNCIÓN)

DEL 01 DE ENERO AL 31 DE JULIO DEL 2024

(Cifras en Pesos)

Concepto	EGRESOS						
	Aprobado	Ampliaciones/Reducciones	Modificado	Devengado	Pagado	Subejercicio	
<b>GOBIERNO</b>	<b>0</b>	<b>625,700.21</b>	<b>625,700.21</b>	<b>337,586.31</b>	<b>337,586.31</b>	<b>288,113.90</b>	
LEGISLACION	0	625,700.21	625,700.21	337,586.31	337,586.31	288,113.90	
JUSTICIA	0	0	0	0	0	0	
COORDINACION DE LA POLITICA DE GOBIERNO	0	0	0	0	0	0	
RELACIONES EXTERIORES	0	0	0	0	0	0	
ASUNTOS FINANCIEROS Y HACENDARIOS	0	0	0	0	0	0	
SEGURIDAD NACIONAL	0	0	0	0	0	0	
ASUNTOS DE ORDEN PUBLICO Y DE SEGURIDAD INTERIOR	0	0	0	0	0	0	
OTROS SERVICIOS GENERALES	0	0	0	0	0	0	
<b>DESARROLLO SOCIAL</b>	<b>36,265,179.00</b>	<b>0</b>	<b>36,265,179.00</b>	<b>15,993,705.37</b>	<b>15,840,938.69</b>	<b>20,271,473.63</b>	
PROTECCION AMBIENTAL	0	0	0	0	0	0	
VIVIENDA Y SERVICIOS A LA COMUNIDAD	0	0	0	0	0	0	
SALUD	0	0	0	0	0	0	
RECREACION, CULTURA Y OTRAS MANIFESTACIONES SOCIALES	0	0	0	0	0	0	
EDUCACION	0	0	0	0	0	0	
PROTECCION SOCIAL	0	0	0	0	0	0	
OTROS ASUNTOS SOCIALES	36,265,179.00	0	36,265,179.00	15,993,705.37	15,840,938.69	20,271,473.63	
<b>DESARROLLO ECONOMICO</b>	<b>0</b>	<b>0</b>	<b>0</b>	<b>0</b>	<b>0</b>	<b>0</b>	
ASUNTOS ECONOMICOS, COMERCIALES Y LABORALES EN	0	0	0	0	0	0	
AGROPECUARIA, SILVICULTURA, PESCA Y CAZA	0	0	0	0	0	0	
COMBUSTIBLES Y ENERGIA	0	0	0	0	0	0	
MINERIA, MANUFACTURAS Y CONSTRUCCION	0	0	0	0	0	0	
TRANSPORTE	0	0	0	0	0	0	
COMUNICACIONES	0	0	0	0	0	0	
TURISMO	0	0	0	0	0	0	
CIENCIA, TECNOLOGIA E INNOVACION	0	0	0	0	0	0	
OTRAS INDUSTRIAS Y OTROS ASUNTOS ECONOMICOS	0	0	0	0	0	0	
<b>OTRAS NO CLASIFICADAS EN FUNCIONES ANTER</b>	<b>0</b>	<b>0</b>	<b>0</b>	<b>0</b>	<b>0</b>	<b>0</b>	
TRANSACCIONES DE LA DEUDA PUBLICA / COSTO FINANCIERO	0	0	0	0	0	0	
TRANSFERENCIAS, PARTICIPACIONES Y APORTACIONES ENTRE DIFERENTES NIVELES Y ORDENES DE GOBIERNO	0	0	0	0	0	0	
SANEAMIENTO DEL SISTEMA FINANCIERO	0	0	0	0	0	0	
ADEUDOS DE EJERCICIOS FISCALES ANTERIORES	0	0	0	0	0	0	
<b>Total del Egreso</b>	<b>36,265,179.00</b>	<b>625,700.21</b>	<b>36,890,879.21</b>	<b>16,331,291.68</b>	<b>16,178,525.00</b>	<b>20,559,587.53</b>	

"BAJO PROTESTA DE DECIR VERDAD DECLARAMOS QUE LOS ESTADOS FINANCIEROS Y SUS NOTAS SON RAZONABLEMENTE CORRECTOS Y SON RESPONSABILIDAD DEL EMISOR"

ELABORA:

LIC. XÓCHIL DOMINGUEZ SÁNCHEZ

SUPERVISA:

LIC. MAURICIO MARTÍN BORGES SOSA

AUTORIZA:

C. GILBERTO GÓMEZ MARTÍNEZ



**II. AYUNTAMIENTO DE SOLIDARIDAD**  
**ALCALDÍA PUERTO AVENTURAS**  
**PLAZA DEL CARMEN, QUINTANA ROO**  
**2021 - 2024**

# ALCALDIA DE PUERTO AVENTURAS

ESTADO ANALÍTICO DEL EJERCICIO DEL PRESUPUESTO DE EGRESOS  
CLASIFICACIÓN ECONÓMICA (POR TIPO DE GASTO)  
DEL 01 DE ENERO AL 31 DE JULIO DEL 2024  
(Cifras en Pesos)

CONCEPTO	EGRESOS					
	Aprobado	Ampliaciones/Reducciones	Modificado	Devengado	Pagado	Subejercicio
GASTO CORRIENTE	32,800,000.00	2,423,535.31	35,223,535.31	16,609,691.68	16,178,525.00	18,613,843.63
GASTO CAPITAL	3,465,179.00	-1,799,074.00	1,666,105.00	0	0	1,666,105.00
AMORTIZACIÓN DE LA DEUDA Y DISMINUCIÓN DE PASIVO	0	0	0	0	0	0
PENSIONES Y JUBILACIONES	0	0	0	0	0	0
PARTICIPACIONES	0	0	0	0	0	0
Total del Egreso	36,265,179.00	624,461.31	36,889,640.31	16,609,691.68	16,178,525.00	20,279,948.63

"BAJO PROTESTA DE DECIR VERDAD DECLARAMOS QUE LOS ESTADOS FINANCIEROS Y SUS NOTAS SON RAZONABLEMENTE CORRECTOS Y SON RESPONSABILIDAD DEL EMISOR"

ELABORA:

LIC. XÓCHIL DOMINGUEZ SÁNCHEZ

SUPERVISA

LIC. MAURICIO MARTÍN BORGES SOSA

AUTORIZA:

C. GILBERTO GÓMEZ MARTÍNEZ



H. AYUNTAMIENTO DE SOLIDARIDAD  
ALCALDÍA PUERTO AVENTURAS  
FLAYA DEL CARMEN, QUINTANA ROO  
2021 - 2024

# ALCALDIA DE PUERTO AVENTURAS

ESTADO ANALÍTICO DEL EJERCICIO DEL PRESUPUESTO DE EGRESOS

CONCILIACIÓN ENTRE LOS EGRESOS PRESUPUESTARIOS Y LOS GASTOS CONTABLES

CORRESPONDIENTE DEL 1 DE ENERO AL 31 DE JULIO DEL 2024

(Cifras en Pesos)

<b>1. Total de egresos (presupuestarios)</b>	<b>16331291.68</b>
<b>2. Menos egresos presupuestarios no contables</b>	<b>0</b>
. Materias primas y materiales de producción y comercialización	0
. Materiales y suministros	0
. Mobiliario y equipo de administración	0
. Mobiliario y equipo educacional y recreativo	0
. Equipo e instrumental médico y de laboratorio	0
. Vehículos y equipo de transporte	0
. Equipo de defensa y seguridad	0
. Maquinaria, otros equipos y herramientas	0
. Activos biológicos	0
. Bienes inmuebles	0
. Activos intangibles	0
. Obras públicas en bienes de dominio público	0
. Obra pública en bienes propios	0
. Acciones y participaciones de capital	0
. Compra de títulos y valores	0
. Inversiones en fideicomisos, mandatos y otros análogos	0
. Provisiones para contingencias y otras erogaciones especiales	0
. Amortización de la deuda publica	0
. Adeudos de ejercicios fiscales anteriores (ADEFAS)	0
. Otros Egresos Presupuestales No Contables	0
<b>3. Más gastos contables no presupuestales</b>	<b>0</b>
. Estimaciones, depreciaciones, deterioros, obsolescencia y amortizaciones	0
. Provisiones	0
. Disminución de inventarios	0
. Aumento por insuficiencia de estimaciones por pérdida o deterioro u obsolescencia	0
. Aumento por insuficiencia de provisiones	0
. Otros Gastos	0
. Otros Gastos Contables No Presupuestales	0
<b>4. Total de Gasto Contable</b>	<b>16331291.68</b>

"BAJO PROTESTA DE DECIR VERDAD DECLARAMOS QUE LOS ESTADOS FINANCIEROS Y SUS NOTAS SON RAZONABLEMENTE CORRECTOS Y SON RESPONSABILIDAD DEL EMISOR"

ELABORA:

LIC. XÓCHIL DOMINGUEZ SÁNCHEZ

SUPERVISA:

LIC. MAURICIO MARTÍN BORGES SOSA

AUTORIZA:

C. GILBERTO GOMEZ MARTÍNEZ



H. AYUNTAMIENTO DE SOLIDARIDAD  
ALCALDÍA PUERTO AVENTURAS  
PLAYA DEL CARIBE 1, CARRERA 100  
2024 - 2024