



MUNICIPIO DE SOLIDARIDAD, QUINTANA ROO.  
TESORERIA MUNICIPAL  
DIRECCION DE CONTABILIDAD


Estado de Variación en la Hacienda Pública  
Del 01 de enero al 31 de diciembre del 2024  
(Cifras en Pesos)

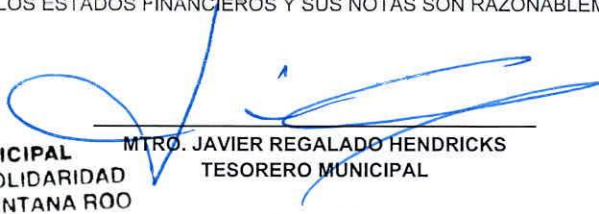
Formato IC-3


Página: 1 / 1

Concepto	Hacienda Pública /Patrimonio Contribuido	Hacienda Pública / Patrimonio Generado de Ejercicios Anteriores	Hacienda Pública / Patrimonio Generado del Ejercicio	Exceso o Insuficiencia en la Actualización de la Hacienda Pública / Patrimonio	Total
<b>Hacienda Pública / Patrimonio Contribuido Neto de 2023</b>	<b>1,132,449,446.16</b>	<b>0.00</b>	<b>0.00</b>	<b>0.00</b>	<b>1,132,449,446.16</b>
Aportaciones	0.00	0.00	0.00	0.00	0.00
Donaciones de Capital	1,132,449,446.16	0.00	0.00	0.00	1,132,449,446.16
Actualización de la Hacienda Pública/Patrimonio	0.00	0.00	0.00	0.00	0.00
<b>Hacienda Pública / Patrimonio Generado Neto de 2023</b>	<b>0.00</b>	<b>4,121,059,172.16</b>	<b>222,434,900.48</b>	<b>0.00</b>	<b>4,343,494,072.64</b>
Resultados del Ejercicio (Ahorro/Desahorro)	0.00	0.00	222,434,900.48	0.00	222,434,900.48
Resultados de Ejercicios Anteriores	0.00	4,495,548,652.38	0.00	0.00	4,495,548,652.38
Revalúos	0.00	0.00	0.00	0.00	0.00
Reservas	0.00	0.00	0.00	0.00	0.00
Rectificaciones de Resultados de Ejercicios Anteriores	0.00	-374,489,480.22	0.00	0.00	-374,489,480.22
<b>Exceso o Insuficiencia en la Actualización de la Hacienda Pública / Patrimonio Neto de 2023</b>	<b>0.00</b>	<b>0.00</b>	<b>0.00</b>	<b>0.00</b>	<b>0.00</b>
Resultado por Posición Monetaria	0.00	0.00	0.00	0.00	0.00
Resultado por Tenencia de Activos no Monetarios	0.00	0.00	0.00	0.00	0.00
<b>Hacienda Pública / Patrimonio Neto Final de 2023</b>	<b>1,132,449,446.16</b>	<b>4,121,059,172.16</b>	<b>222,434,900.48</b>	<b>0.00</b>	<b>5,475,943,518.80</b>
<b>Cambios en la Hacienda Pública / Patrimonio Contribuido Neto de 2024</b>	<b>1,035,117,087.25</b>	<b>0.00</b>	<b>0.00</b>	<b>0.00</b>	<b>1,035,117,087.25</b>
Aportaciones	0.00	0.00	0.00	0.00	0.00
Donaciones de Capital	1,035,117,087.25	0.00	0.00	0.00	1,035,117,087.25
Actualización de la Hacienda Pública/Patrimonio	0.00	0.00	0.00	0.00	0.00
<b>Variaciones de la Hacienda Pública / Patrimonio Generado Neto de 2024</b>	<b>0.00</b>	<b>214,591,200.94</b>	<b>-219,554,934.37</b>	<b>0.00</b>	<b>-4,963,733.43</b>
Resultados del Ejercicio (Ahorro/Desahorro)	0.00	0.00	2,929,661.11	0.00	2,929,661.11
Resultados de Ejercicios Anteriores	0.00	214,591,200.94	-222,434,900.48	0.00	-7,843,699.54
Revalúos	0.00	0.00	0.00	0.00	0.00
Reservas	0.00	0.00	0.00	0.00	0.00
Rectificaciones de Resultados de Ejercicios Anteriores	0.00	0.00	-49,695.00	0.00	-49,695.00
<b>Cambios en el Exceso o Insuficiencia en la Actualización de la Hacienda Pública / Patrimonio Neto de 2024</b>	<b>0.00</b>	<b>0.00</b>	<b>0.00</b>	<b>0.00</b>	<b>0.00</b>
Resultado por Posición Monetaria	0.00	0.00	0.00	0.00	0.00
Resultado por Tenencia de Activos no Monetarios	0.00	0.00	0.00	0.00	0.00
<b>Hacienda Pública / Patrimonio Neto Final de 2024</b>	<b>2,167,566,533.41</b>	<b>4,335,650,373.10</b>	<b>2,879,966.11</b>	<b>0.00</b>	<b>6,506,096,872.62</b>

"BAJO PROTESTA DE DECIR VERDAD DECLARAMOS QUE LOS ESTADOS FINANCIEROS Y SUS NOTAS SON RAZONABLEMENTE CORRECTOS Y SON RESPONSABILIDAD DEL EMISOR"

  
LIC. ANGY ESTEFANÍA MERCADO ASEÑCO  
PRESIDENTA MUNICIPAL  
PRESIDENCIA MUNICIPAL  
H. AYUNTAMIENTO DE SOLIDARIDAD  
PLAZA DEL CARMEN, QUINTANA ROO  
2024 - 2027

  
MTRO. JAVIER REGALADO HENDRICKS  
TESORERO MUNICIPAL

  
L.C. EMILIO JESÚS POLANCO ZAPATA  
DIRECTOR DE CONTABILIDAD