

FAIS Municipal y de las Demarcaciones Territoriales del Distrito Federal

Porcentaje de otros proyectos registrados en la MIDS


Para el cálculo del indicador de Actividad, registre los datos correspondientes en la Tabla de Variables y copie dentro del Sistema los valores que aparecen en la Tabla de Resultados.


Tabla de Variables	
Periodo	Factores programados (1) y (2) en Tabla de Resultados
Primer Trimestre	1- Sumatoria de otros proyectos registrados la MIDS al trimestre correspondiente 1
	2- Sumatoria de proyectos registrados la MIDS al trimestre correspondiente 21
Segundo Trimestre	1- Sumatoria de otros proyectos registrados la MIDS al trimestre correspondiente 2
	2- Sumatoria de proyectos registrados la MIDS al trimestre correspondiente 21
Tercer Trimestre	1- Sumatoria de otros proyectos registrados la MIDS al trimestre correspondiente 2
	2- Sumatoria de proyectos registrados la MIDS al trimestre correspondiente 23
Cuarto Trimestre	1- Sumatoria de otros proyectos registrados la MIDS al trimestre correspondiente 2
	2- Sumatoria de proyectos registrados la MIDS al trimestre correspondiente 24

Tabla de Resultados

Registro Metas		Avance		Justificación	
Periodo	Meta Planeada	Numerador (1)	Denominador (2)	Meta Alcanzada (3/4)*100	Numerador (3)
Primer Trimestre	4.761904762	1	21	4.76	1
Segundo Trimestre	9.523809524	2	21	0.00	0
Tercer Trimestre	8.695652174	2	23	#DIV/0!	0
Cuarto Trimestre	8.333333333	2	24	#DIV/0!	0

Método de cálculo Porcentaje de otros proyectos registrados en la MIDS
 (Sumatoria de otros proyectos registrados la MIDS al trimestre correspondiente/Sumatoria de proyectos totales registrados en la MIDS al trimestre correspondiente)*100

AUTORIZO

 C. Dorys Ake Sierra
 Directora General de Planeación

REVISO

 Ing. Jose Velazquez Siles
 Director de Programación de la Admisión Pública


 ELABORO
 C. Wendy Johani Vera Lira
 Auxiliar Administrativo de la Dirección General de Planeación

FAIS Municipal y de las Demarcaciones Territoriales del Distrito Federal


Porcentaje de proyectos Complementarios registrados en la MIDS

Para el cálculo del indicador de Actividad, registre los datos correspondientes en la Tabla de Variables y copie dentro del Sistema los valores que aparecen en la Tabla de Resultados.

Periodo	Tabla de Variables		
	Variables	Datos programados (1 y 2 en Tabla de Resultados)	Avance real (3 y 4 en Tabla de Resultados)
Primer Trimestre	1- Sumatoria de proyectos complementarios registrados la MIDS al trimestre correspondiente	12	12
	2- Sumatoria de proyectos registrados la MIDS al trimestre correspondiente	21	21
Segundo Trimestre	1- Sumatoria de proyectos complementarios registrados la MIDS al trimestre correspondiente	12	18
	2- Sumatoria de proyectos registrados la MIDS al trimestre correspondiente	21	25
Tercer Trimestre	1- Sumatoria de proyectos complementarios registrados la MIDS al trimestre correspondiente	13	
	2- Sumatoria de proyectos registrados la MIDS al trimestre correspondiente	23	
Cuarto Trimestre	1- Sumatoria de proyectos complementarios registrados la MIDS al trimestre correspondiente	13	
	2- Sumatoria de proyectos registrados la MIDS al trimestre correspondiente	24	

Tabla de Resultados			
Registro Metas			
Periodo	Metas	Avance	
Primer Trimestre	Meta Planeada	Numerador (1)	Denominador (2)
	57.14285714	12	21
Segundo Trimestre	57.14285714	12	21
Tercer Trimestre	56.52173913	13	23
Cuarto Trimestre	54.16666667	13	24
		57.14	12
		72.00	18
		#;DIV/0!	0
		#;DIV/0!	0
		#;DIV/0!	0

Método de cálculo Porcentaje de proyectos Complementarios registrados en la MIDS
 (Sumatoria de proyectos complementarios registrados en la MIDS al trimestre correspondiente/Sumatoria de proyectos totales registrados en la MIDS al trimestre correspondiente)*100

AUTORIZO

 C. Doris Ake Sierra
 Directora General de Planeación

REVISO

 Ing. Jose Velazquez Silva
 Director de Programación de la Inversión Pública

ELABORO

 C. Wendy Johany Vera Lira
 Auxiliar Administrativo de la Dirección General de Planeación

FAIS Municipal y de las Demarcaciones Territoriales del Distrito Federal

Porcentaje de proyectos de contribución directa registrados en la MIDS

Para el cálculo del indicador de Actividad, registre los datos correspondientes en la Tabla de Variables y copie dentro del Sistema los valores que aparecen en la Tabla de Resultados.

Tabla de Variables			
Periodo	Variables	Metas programadas (1 y 2 en Tabla de Resultados)	Avances totales (3 y 4 en Tabla de Resultados)
Primer Trimestre	1- Sumatoria de proyectos de contribución directa registrados la MIDS al trimestre correspondiente	8	8
	2- Sumatoria de proyectos registrados la MIDS al trimestre correspondiente	21	21
Segundo Trimestre	1- Sumatoria de proyectos de contribución directa registrados la MIDS al trimestre correspondiente	10	7
	2- Sumatoria de proyectos registrados la MIDS al trimestre correspondiente	23	25
Tercer Trimestre	1- Sumatoria de proyectos de contribución directa registrados la MIDS al trimestre correspondiente	10	
	2- Sumatoria de proyectos registrados la MIDS al trimestre correspondiente	23	
Cuarto Trimestre	1- Sumatoria de proyectos de contribución directa registrados la MIDS al trimestre correspondiente	12	
	2- Sumatoria de proyectos registrados la MIDS al trimestre correspondiente	25	

Tabla de Resultados				
Registro	Metas	Avance		Porcentaje de Variaciones
Periodo	Meta Planeada	Numerador (1)	Denominador (2)	Denominador (4)
Primer Trimestre	38.0352381	8	21	21
Segundo Trimestre	43.47826087	10	23	25
Tercer Trimestre	43.47826087	10	23	0
Cuarto Trimestre	43	12	25	0

Método de cálculo Porcentaje de proyectos de contribución directa registrados en la MIDS:
 (Sumatoria de proyectos de contribución directa registrados en la MIDS al trimestre correspondiente/Sumatoria de proyectos totales registrados en la MIDS al trimestre correspondiente)*100

AUTORIZO
 C. Dora Alzate
 Directora General de Planeación

REVISÓ
 Ing. José Velázquez Silva
 Director de Programación de la Inversión Pública

ELABORÓ
 C. María del Carmen
 Auxiliar Administrativo de la Dirección General de Planeación