



FAIS Municipal y de las Demarcaciones Territoriales del Distrito Federal
Porcentaje de proyectos de contribución directa registrados en la MIDS

Para el cálculo del indicador de Actividad, registre los datos correspondientes en la Tabla de Variables y copie dentro del Sistema los valores que aparecen en la Tabla de Resultados.

Periodo	Tabla de Variables		
	Variables	Datos programados (1 y 2 en Tabla de Resultados)	Avance real (3 y 4 en Tabla de Resultados)
Primer Trimestre	1- Sumatoria de proyectos de contribución directa registrados la MIDS al trimestre correspondiente	0	0
	2- Sumatoria de proyectos registrados la MIDS al trimestre correspondiente	1	1
Segundo Trimestre	1- Sumatoria de proyectos de contribución directa registrados la MIDS al trimestre correspondiente	3	4
	2- Sumatoria de proyectos registrados la MIDS al trimestre correspondiente	10	11
Tercer Trimestre	1- Sumatoria de proyectos de contribución directa registrados la MIDS al trimestre correspondiente	8	4
	2- Sumatoria de proyectos registrados la MIDS al trimestre correspondiente	27	11
Cuarto Trimestre	1- Sumatoria de proyectos de contribución directa registrados la MIDS al trimestre correspondiente	8	8
	2- Sumatoria de proyectos registrados la MIDS al trimestre correspondiente	27	17

Tabla de Resultados							
Periodo	Registro Metas				Avance		Justificación de variaciones
	Metas			Meta Alcanzada (3/4)*100	Numerador (3)	Denominador (4)	
	Meta Planeada (1/2)*100	Numerador (1)	Denominador (2)				
Primer Trimestre	0.00	0	1	0.00	0	1	En este Primer Trimestre 2024 solo se registro 1 accion en otros proyectos en la MIDS .
Segundo Trimestre	30.00	3	10	36.36	4	11	
Tercer Trimestre	29.63	8	27	36.36	4	11	
Cuarto Trimestre	29.63	8	27	47.06	8	17	

ELABORÓ

Lic. Wendy Johani Vera Lira  
Jefe de Departamento

REVISÓ

Mtra. Marinee Guirado Lopez  
Directora de Evaluación y Seguimiento

AUTORIZÓ  
Mtro. Rolando Mario Méndez Navarro  
Secretario de Planeación y Evaluación



FAIS Municipal y de las Demarcaciones Territoriales del Distrito Federal

Nombre del Indicador: Porcentaje de proyectos Complementarios registrados en la MIDS

Periodo	Tabla de Variables		
	Variables	Datos programados (1 y 2 en Tabla de Resultados)	Avance real (3 y 4 en Tabla de Resultados)
Primer Trimestre	1- Sumatoria de proyectos complementarios registrados la MIDS al trimestre correspondiente	0	0
	2- Sumatoria de proyectos registrados la MIDS al trimestre correspondiente	1	1
Segundo Trimestre	1- Sumatoria de proyectos complementarios registrados la MIDS al trimestre correspondiente	5	6
	2- Sumatoria de proyectos registrados la MIDS al trimestre correspondiente	10	11
Tercer Trimestre	1- Sumatoria de proyectos complementarios registrados la MIDS al trimestre correspondiente	17	6
	2- Sumatoria de proyectos registrados la MIDS al trimestre correspondiente	27	11
Cuarto Trimestre	1- Sumatoria de proyectos complementarios registrados la MIDS al trimestre correspondiente	17	8
	2- Sumatoria de proyectos registrados la MIDS al trimestre correspondiente	27	17

Tabla de Resultados							
Registro Metas							
Periodo	Metas			Avance			Justificación de variaciones
	Meta Planeada (1/2)*100	Numerador (1)	Denominador (2)	Meta Alcanzada (3/4)*100	Numerador (3)	Denominador (4)	
Primer Trimestre	0.00	0	1	0.00	0	1	En este Primer Trimestre 2024 solo se registro 1 accion en otros proyectos en la MIDS .
Segundo Trimestre	50.00	5	10	54.55	6	11	
Tercer Trimestre	62.96	17	27	54.55	6	11	
Cuarto Trimestre	62.96	17	27	47.06	8	17	

ELABORÓ  
Lic. Wendy Johani Vera Lira  
Jefe de Departamento

REVISÓ  
Mtra. Marinee Guirado López  
Directora de Evaluación y Seguimiento

AUTORIZÓ  
Mtro Rolando Mario Méndez Navarro  
Secretario de Planeación y Evaluación





FAIS Municipal y de las Demarcaciones Territoriales del Distrito Federal

Porcentaje de otros proyectos registrados en la MIDS

Para el cálculo del indicador de Actividad, registre los datos correspondientes en la Tabla de Variables y copie dentro del Sistema los valores que aparecen en la Tabla de Resultados.

Periodo	Tabla de Variables		
	Variables	Datos programados (1 y 2 en Tabla de Resultados)	Avance real (3 y 4 en Tabla de Resultados)
Primer Trimestre	1- Sumatoria de otros proyectos registrados la MIDS al trimestre correspondiente	1	1
	2- Sumatoria de proyectos registrados la MIDS al trimestre correspondiente	1	1
Segundo Trimestre	1- Sumatoria de otros proyectos registrados la MIDS al trimestre correspondiente	2	1
	2- Sumatoria de proyectos registrados la MIDS al trimestre correspondiente	10	11
Tercer Trimestre	1- Sumatoria de otros proyectos registrados la MIDS al trimestre correspondiente	2	1
	2- Sumatoria de proyectos registrados la MIDS al trimestre correspondiente	27	11
Cuarto Trimestre	1- Sumatoria de otros proyectos registrados la MIDS al trimestre correspondiente	2	1
	2- Sumatoria de proyectos registrados la MIDS al trimestre correspondiente	27	17

**Tabla de Resultados**

Periodo	Registro Metas						Justificación de variaciones
	Metas			Avance			
	Meta Planeada (1/2)*100	Numerador (1)	Denominador (2)	Meta Alcanzada (3/4)*100	Numerador (3)	Denominador (4)	
Primer Trimestre	100.00	1	1	100.00	1	1	En este Primer Trimestre 2024 solo se registro 1 accion en otros proyectos en la MIDS .
Segundo Trimestre	20.00	2	10	9.09	1	11	
Tercer Trimestre	7.41	2	27	9.09	1	11	
Cuarto Trimestre	7.41	2	27	5.88	1	17	

ELABORÓ

Lic. Wendy Johani Vera Lira  
Jefe de Departamento

REVISÓ

Mtra. Marínee Guirado López  
Directora de Evaluación y Seguimiento

AUTORIZÓ

Mtro. Rolando Mario Méndez Navarro  
Secretario de Planeación y Evaluación



**GOBIERNO EN SOLIDARIDAD**

HONORABLE AYUNTAMIENTO DE SOLIDARIDAD  
SECRETARIA DE PLANEACIÓN Y EVALUACIÓN  
4TO INFORME TRIMESTRAL 2024



**FORTAMUN DF**

Tasa de variación del ingreso disponible del municipio o demarcación territorial de la Ciudad de México

Frecuencia de medición: Anual  
Tendencia Esperada: Ascendente  
Nivel: Propósito

Meta Planeada			
	Ingreso disponible municipal o de la demarcación territorial de la Ciudad de México en el año t	Ingreso disponible municipal o de la demarcación territorial de la Ciudad de México del año t-1	
Periodo	Numerador	Denominador	Resultado
Cuarto Trimestre	2,839,575,634.04	2,503,484,117.02	13.4

Avance alcanzado			
Ingreso disponible municipal o de la demarcación territorial de la Ciudad de México en el año t	Ingreso disponible municipal o de la demarcación territorial de la Ciudad de México del año t-1		Justificación
Numerador	Denominador	Resultado	
3,486,244,321.40	2,503,484,117.02	39.3	CIFRA PRELIMINAR


Método de cálculo:  $[(\text{Ingreso disponible municipal o de la demarcación territorial de la Ciudad de México en el año t} / \text{Ingreso disponible municipal o de la demarcación territorial de la Ciudad de México del año t-1}) - 1] * 100$


Nota: Ingresos disponibles se refiere a Ingreso de Libre Disposición según lo señalado en la Ley de Disciplina Financiera de las Entidades Federativas y los Municipios (LDF). Son los Ingresos locales y las participaciones federales, así como los recursos que, en su caso, reciban del Fondo de Estabilización de los Ingresos de las Entidades Federativas en los términos del artículo 19 de la LFPyRH y cualquier otro recurso que no esté destinado a un fin específico. Excluye Transferencias Federales Etiquetadas e Ingresos Derivados de Financiamientos.


ELABORÓ

REVISÓ

AUTORIZÓ

  
Lic. Wendy Johani Vera Lira  
Jefe de Departamento

  
Mtra. Marínee Guirado López  
Directora de Evaluación y Seguimiento

  
Mtro. Rolando Mario Méndez Navarro  
Secretario de Planeación y Evaluación





**GOBIERNO EN SOLIDARIDAD**

HONORABLE AYUNTAMIENTO DE SOLIDARIDAD  
SECRETARÍA DE PLANEACIÓN Y EVALUACIÓN  
4TO INFORME TRIMESTRAL 2024



**FORTAMUN DF**  
Nombre del Indicador: Índice de Dependencia Financiera

Frecuencia de medición: Semestral  
Tendencia Esperada: Descendente  
Nivel: Propósito

Metas (Cifras en pesos)			
	Recursos ministrados del FORTAMUN DF al municipio o demarcación	Ingresos Propios Municipales <sup>1/</sup>	Resultado (3)=(1/2)
Periodo	Numerador'(1)	Denominador'(2)	
Segundo Trimestre	153,348,420.0	1,419,843,188.0	0.11
Cuarto Trimestre	153,348,416.0	1,419,843,188.0	0.11

Avance alcanzado (Cifras en pesos)			
Recursos ministrados del FORTAMUN DF al municipio o	Ingresos Propios Municipales <sup>1/</sup>	Resultado (6)=(4/5)	Justificación
Numerador '(4)	Denominador '(5)		
153,348,420.0	2,089,039,230.3	<b>0.07</b>	INGRESOS PROPIOS CIFRA PRELIMINAR
153,348,416.0	2,842,452,687.2	<b>0.05</b>	INGRESOS PROPIOS CIFRA PRELIMINAR

Fórmula: (Recursos ministrados del FORTAMUN al municipio o demarcación territorial/Ingresos propios registrados por el municipio o demarcación territorial de la Ciudad de México)

Los datos son acumulados al periodo que se reporta.

ELABORÓ

Lic. Wendy Johani Vera Lira  
Jefe de Departamento

REVISÓ

Mtra. Marinee Guirado López  
Directora de Evaluación y Seguimiento

AUTORIZÓ

Mtro. Rolando Mario Méndez Navarro  
Secretario de Planeación y Evaluación



**GOBIERNO EN SOLIDARIDAD**

HONORABLE AYUNTAMIENTO DE SOLIDARIDAD  
SECRETARÍA DE PLANEACIÓN Y EVALUACIÓN  
4TO INFORME TRIMESTRAL 2024



**FORTAMUN DF**

Nombre del Indicador: Porcentaje de recursos FORTAMUN recibidos por municipios y demarcaciones territoriales de la Ciudad de México

Frecuencia de medición: Trimestral  
Tendencia Esperada: Ascendente  
Nivel: Componente

Meta Planeada (Cifras en pesos)				Avance Alcanzado (Cifras en pesos)			
	Recursos transferidos del FORTAMUN al municipio o demarcación territorial de la Ciudad de México	Monto anual aprobado del FORTAMUN en el municipio o demarcación territorial de la Ciudad de México	(3)=(1/2)*100	Recursos transferidos del FORTAMUN al municipio o demarcación territorial de la Ciudad de México	Monto anual aprobado del FORTAMUN en el municipio o demarcación territorial de la Ciudad de México	(6)=(4/5)*100	Justificación
	Numerador (1)	Denominador (2)	Resultado (3)	Numerador	Denominador	Resultado(6)	
Primer Trimestre	76,674,210.00	306,696,836.00	25.0	76,674,210.00	306,696,836.00	25.0	
Segundo Trimestre	153,348,420.00	306,696,836.00	50.0	153,348,420.00	306,696,836.00	50.0	
Tercer Trimestre	230,022,630.00	306,696,836.00	75.0	230,022,630.00	306,696,836.00	75.0	
Cuarto Trimestre	306,696,836.00	306,696,836.00	100.0	306,696,836.00	306,696,836.00	100.0	


Fórmula: (Recursos transferidos del FORTAMUN al municipio o demarcación territorial de la Ciudad de México/ Monto anual aprobado del FORTAMUN en el municipio o demarcación territorial de la Ciudad de México )\*100

Los datos son acumulados al periodo que se reporta.


ELABORÓ

  
Lic. Wendy Johani Vera Lira  
Jefe de Departamento

REVISÓ

  
Mtra. Marilee Guirado López  
Directora de Evaluación y Seguimiento

AUTORIZÓ

  
Mtro. Rolando Mario Méndez Navarro  
Secretario de Planeación y Evaluación





**GOBIERNO EN SOLIDARIDAD**

HONORABLE AYUNTAMIENTO DE SOLIDARIDAD  
SECRETARÍA DE PLANEACIÓN Y EVALUACIÓN  
4TO INFORME TRIMESTRAL 2024



**FORTAMUN**

Porcentaje de recursos destinados al mantenimiento de infraestructura

Frecuencia de medición: Semestral

Tendencia Esperada: Ascendente

Nivel: Componente

Metas			
Periodo	Monto ejercido para el pago de mantenimiento de infraestructura	Monto total del FORTAMUN ministrado al municipio o demarcación territorial al periodo que se reporta	Resultado
Primer semestre	9,405,000.00	153,348,420.00	6.1
Segundo semestre	31,350,000.00	306,696,836.00	10.2

Avances			
Monto ejercido para el pago de mantenimiento de infraestructura	Monto total del FORTAMUN ministrado al municipio o demarcación territorial al periodo que se reporta	Resultado	Justificación
30,133,489.4	153,348,420.00	19.7	
42,155,852.6	306,696,836.00	13.7	

Fórmula:  $(\text{Monto ejercido para el pago de mantenimiento de infraestructura} / \text{Monto total del FORTAMUN ministrado al municipio o demarcación territorial al periodo que se reporta}) * 100$

ELABORÓ

Lic. Wendy Johani Vera Lira  
Jefe de Departamento

REVISÓ

Mtra. Marinee Guirado Lopez  
Directora de Evaluación y Seguimiento

AUTORIZÓ

Mtro. Rolando Mario Méndez Navarro  
Secretario de Planeación y Evaluación



**GOBIERNO EN SOLIDARIDAD**

HONORABLE AYUNTAMIENTO DE SOLIDARIDAD  
SECRETARÍA DE PLANEACIÓN Y EVALUACIÓN  
4TO INFORME TRIMESTRAL 2024



**FORTAMUN**  
Porcentaje de recursos destinados al cumplimiento de obligaciones financieras

Frecuencia de medición: Semestral  
Tendencia Esperada: Ascendente  
Nivel: Componente

Metas			
Periodo	Monto ejercido para el cumplimiento de obligaciones financieras	Monto total del FORTAMUN ministrado al municipio o demarcación territorial al periodo que se reporta	Resultado
Primer semestre	0.00	153,348,420.00	0.0
Segundo semestre	0.00	306,696,836.00	0.0

Avance			
Monto ejercido para el cumplimiento de obligaciones financieras	Monto total del FORTAMUN ministrado al municipio o demarcación territorial al periodo que se reporta	Resultado	Justificación
0.0	153,348,420.00	0.0	
10,000,000.0	306,696,836.00	3.3	

Fórmula:  $(\text{Monto ejercido para el cumplimiento de obligaciones financieras} / \text{Monto total del FORTAMUN ministrado al municipio o demarcación territorial al periodo que se reporta}) * 100$

ELABORÓ

Lic. Wendy Johana Vera Lira  
Jefe de Departamento

REVISÓ

Mtra. Marinee Guirado López  
Directora de Evaluación y Seguimiento

AUTORIZÓ

Mtro. Rolando Mario Méndez Navarro  
Secretario de Planeación y Evaluación





**FORTAMUN**

Porcentaje de recursos destinados al pago de derechos y aprovechamientos por concepto de agua

Frecuencia de medición: Semestral  
Tendencia Esperada: Ascendente  
Nivel: Componente

Metas			
Periodo	Monto ejercido para el pago de derechos y aprovechamientos por concepto de agua	Monto total del FORTAMUN ministrado al municipio o demarcación territorial al periodo que se reporta	Resultado
Primer semestre	0.00	153,348,420.00	0.0
Segundo semestre	0.00	306,696,836.00	0.0

Avance			
Monto ejercido para el pago de derechos y aprovechamientos por concepto de agua	Monto total del FORTAMUN ministrado al municipio o demarcación territorial al periodo que se reporta	Resultado	Justificación
0.0	153,348,420.00	0.0	En el Fondo de FORTAMUN no genera pagos de derecho y aprovechamiento por el concepto de agua, en el Título de Concesión " Para la Prestación de los Servicios Públicos de Agua Potable, Alcantarillado, Saneamientos y Tratamiento de aguas Residuales en la Base Octava donde menciona que por lo cual la Concesionaria garantizará los flujos de liquidez que la CAPA actualmente recibe del Municipio de Solidaridad, a través del pago de una contraprestación periódica durante la vigencia de la concesión equivalente a la cantidad que resulte mayor. El H. Ayuntamiento de Solidaridad ratifico las bases de CAPA para el otorgamiento en concesión a favor de la Concesionaria de los Servicios Públicos de agua potable, alcantarillado, saneamiento y tratamiento de aguas residuales en el Municipio de Solidaridad,
0.0	306,696,836.00	0.0	En el Fondo de FORTAMUN no genera pagos de derecho y aprovechamiento por el concepto de agua, en el Título de Concesión " Para la Prestación de los Servicios Públicos de Agua Potable, Alcantarillado, Saneamientos y Tratamiento de aguas Residuales en la Base Octava donde menciona que por lo cual la Concesionaria garantizará los flujos de liquidez que la CAPA actualmente recibe del Municipio de Solidaridad, a través del pago de una contraprestación periódica durante la vigencia de la concesión equivalente a la cantidad que resulte mayor. El H. Ayuntamiento de Solidaridad ratifico las bases de CAPA para el otorgamiento en concesión a favor de la Concesionaria de los Servicios Públicos de agua potable, alcantarillado, saneamiento y tratamiento de aguas residuales en el Municipio de Solidaridad,

Fórmula: (Monto ejercido para el pago de derechos y aprovechamientos por concepto de agua / Monto total del FORTAMUN ministrado al municipio o demarcación territorial al periodo que se reporta)\*100

ELABORÓ

Lic. Wendy Johani Vera Lira  
Jefe de Departamento

REVISÓ

Mtra. Marinee Guirado López  
Directora de Evaluación y Seguimiento

AUTORIZÓ

Mtro. Rolando Mario Méndez Navarro  
Secretario de Planeación y Evaluación



**FORTAMUN**  
Porcentaje de recursos destinados al pago de descargas de aguas residuales

Frecuencia de medición: Semestral  
Tendencia Esperada: Ascendente  
Nivel: Componente

Metas			
Periodo	Monto ejercido para el pago de descargas de aguas residuales	Monto total del FORTAMUN ministrado al municipio o demarcación territorial al periodo que se reporta	Resultado
Primer semestre	0.00	153,348,420.00	0.0
Segundo semestre	0.00	306,696,836.00	0.0

Avance			
Monto ejercido para el pago de descargas de aguas residuales	Monto total del FORTAMUN ministrado al municipio o demarcación territorial al periodo que se reporta	Resultado	Justificación
0.0	153,348,420.00	0.0	En el Fondo de FORTAMUN no genera pagos de descargas de agua residuales, en el Título de Concesión " Para la Prestación de los Servicios Públicos de Agua Potable, Alcantarillado, Saneamientos y Tratamiento de aguas Residuales en la Base Octava donde Indica que por lo cual la Concesionaria garantizará los flujos de liquidez que la CAPA actualmente recibe del Municipio de Solidaridad, a través del pago de una contraprestación periódica durante la vigencia de la concesión equivalente a la cantidad que resulte mayor. El H. Ayuntamiento de Solidaridad ratifico las bases de CAPA para el otorgamiento en concesión a favor de la Concesionaria de los Servicios Públicos de agua potable, alcantarillado, saneamiento y tratamiento de aguas residuales en el Municipio de Solidaridad.
0.0	306,696,836.00	0.0	En el Fondo de FORTAMUN no genera pagos de descargas de agua residuales, en el Título de Concesión " Para la Prestación de los Servicios Públicos de Agua Potable, Alcantarillado, Saneamientos y Tratamiento de aguas Residuales en la Base Octava donde Indica que por lo cual la Concesionaria garantizará los flujos de liquidez que la CAPA actualmente recibe del Municipio de Solidaridad, a través del pago de una contraprestación periódica durante la vigencia de la concesión equivalente a la cantidad que resulte mayor. El H. Ayuntamiento de Solidaridad ratifico las bases de CAPA para el otorgamiento en concesión a favor de la Concesionaria de los Servicios Públicos de agua potable, alcantarillado, saneamiento y tratamiento de aguas residuales en el Municipio de Solidaridad.

Fórmula: (Monto ejercido para el pago de descargas de aguas residuales / Monto total del FORTAMUN ministrado al municipio o demarcación territorial al periodo que se reporta)\*100

ELABORÓ

Lic. Wendy Johana Vera Lira  
Jefe de Departamento

REVISÓ

Mtra. Marinee Guirado López  
Directora de Evaluación y Seguimiento

AUTORIZÓ

Mtro. Rolando Mario Méndez Navarro  
Secretario de Planeación y Evaluación





**GOBIERNO EN SOLIDARIDAD**

HONORABLE AYUNTAMIENTO DE SOLIDARIDAD  
SECRETARÍA DE PLANEACIÓN Y EVALUACIÓN  
4TO INFORME TRIMESTRAL 2024



**FORTAMUN**  
Porcentaje de recursos destinados a la modernización de los sistemas de recaudación local

Frecuencia de medición: Semestral  
Tendencia Esperada: Ascendente  
Nivel: Componente

Metas			
Periodo	Monto ejercido para a la modernización de los sistemas de recaudación local	Monto total del FORTAMUN ministrado al municipio o demarcación territorial al periodo que se reporta	Resultado
Primer semestre	0.00	153,348,420.00	0.0
Segundo semestre	0.00	306,696,836.00	0.0

Avance			
Monto ejercido para a la modernización de los sistemas de recaudación local	Monto total del FORTAMUN ministrado al municipio o demarcación territorial al periodo que se reporta	Resultado	Justificación
0.0	153,348,420.00	0.0	
0.0	306,696,836.00	0.0	

Fórmula:  $(\text{Monto ejercido para a la modernización de los sistemas de recaudación local} / \text{Monto total del FORTAMUN ministrado al municipio o demarcación territorial al periodo que se reporta}) * 100$

ELABORÓ

Lic. Wendy Johana Vera Lira  
Jefe de Departamento

REVISÓ

Mtra. Marinée Guirado López  
Directora de Evaluación y Seguimiento

AUTORIZÓ

Mtro. Rolando Mario Méndez Navarro  
Secretario de Planeación y Evaluación



**GOBIERNO EN SOLIDARIDAD**

HONORABLE AYUNTAMIENTO DE SOLIDARIDAD  
SECRETARÍA DE PLANEACIÓN Y EVALUACIÓN  
4TO INFORME TRIMESTRAL 2024



**FORTAMUN**

Porcentaje de recursos destinados al pago de necesidades vinculadas con la seguridad pública

Frecuencia de medición: Semestral  
Tendencia Esperada: Ascendente  
Nivel: Componente

Metas			
Periodo	Monto ejercido para al pago de necesidades vinculadas con la seguridad pública	Monto total del FORTAMUN ministrado al municipio o demarcación territorial al periodo que se reporta	Resultado
Primer semestre	31,809,128.10	153,348,420.00	20.7
Segundo semestre	106,030,427.00	306,696,836.00	34.6

Avance			
Monto ejercido para al pago de necesidades vinculadas con la seguridad pública	Monto total del FORTAMUN ministrado al municipio o demarcación territorial al periodo que se reporta	Resultado	Justificación
73,563,109.1	153,348,420.00	48.0	
98,343,820.8	306,696,836.00	32.1	

Fórmula:  $(\text{Monto ejercido para al pago de necesidades vinculadas con la seguridad pública} / \text{Monto total del FORTAMUN ministrado al municipio o demarcación territorial al periodo que se reporta}) * 100$

ELABORÓ

Lic. Wendy Johani Vera-Lira  
Jefe de Departamento

REVISÓ

Mtra. Marinee Guirado López  
Directora de Evaluación y Seguimiento

AUTORIZÓ

Mtro. Rolando Mario Méndez Navarro  
Secretario de Planeación y Evaluación





**GOBIERNO EN SOLIDARIDAD**

HONORABLE AYUNTAMIENTO DE SOLIDARIDAD  
SECRETARÍA DE PLANEACIÓN Y EVALUACIÓN  
4TO INFORME TRIMESTRAL 2024



**FORTAMUN DF**  
Nombre del Indicador: Índice en el Ejercicio de Recursos

Frecuencia de medición: Trimestral  
Tendencia Esperada: Ascendente  
Nivel: Actividad

Meta Planeada (Cifras en pesos)				Avance Alcanzado (Cifras en pesos)			
Trimestre	Gasto planeado	Monto anual aprobado del FORTAMUN DF	(3)=(1/2)*100	Gasto ejercido	Monto anual aprobado del FORTAMUN DF	(6)=(4/5)*100	Justificación
	Numerador	Denominador	Resultado	Numerador	Denominador	Resultado	
Primer Trimestre	0.00	306,696,836.00	0.0	0.00	306,696,836.00	0.0	
Segundo Trimestre	61,339,368.00	306,696,836.00	20.0	109,424,098.58	306,696,836.00	35.7	
Tercer Trimestre	122,678,736.00	306,696,836.00	40.0	194,174,647.17	306,696,836.00	63.3	
Cuarto Trimestre	306,696,836.00	306,696,836.00	100.0	244,582,076.02	306,696,836.00	79.7	

(Gasto ejercido del FORTAMUN DF por el municipio o demarcación territorial / Monto anual aprobado del FORTAMUN DF al municipio o demarcación territorial)\*100.

Los datos son acumulados al periodo que se reporta.

ELABORÓ

Lic. Wendy Johani Vera Lira  
Jefe de Departamento

REVISÓ

Mtra. Marilee Guirado López  
Directora de Evaluación y Seguimiento

AUTORIZÓ

Mtro. Rolando Mario Méndez Navarro  
Secretario de Planeación y Evaluación